



# Full wwPDB NMR Structure Validation Report ⓘ

Jun 3, 2023 – 07:39 AM EDT

PDB ID : 2NPU  
BMRB ID : 6760  
Title : The solution structure of the rapamycin-binding domain of mTOR (FRB)  
Authors : Veverka, V.; Crabbe, T.; Bird, I.; Lennie, G.; Muskett, F.W.; Taylor, R.J.; Carr, M.D.  
Deposited on : 2006-10-30

This is a Full wwPDB NMR Structure Validation Report for a publicly released PDB entry.

We welcome your comments at [validation@mail.wwpdb.org](mailto:validation@mail.wwpdb.org)

A user guide is available at

<https://www.wwpdb.org/validation/2017/NMRValidationReportHelp>

with specific help available everywhere you see the ⓘ symbol.

The types of validation reports are described at

<http://www.wwpdb.org/validation/2017/FAQs#types>.

---

The following versions of software and data (see [references ⓘ](#)) were used in the production of this report:

MolProbity : 4.02b-467  
Percentile statistics : 20191225.v01 (using entries in the PDB archive December 25th 2019)  
wwPDB-RCI : v\_1n\_11\_5\_13\_A (Berjanski et al., 2005)  
PANAV : Wang et al. (2010)  
wwPDB-ShiftChecker : v1.2  
BMRB Restraints Analysis : v1.2  
Ideal geometry (proteins) : Engh & Huber (2001)  
Ideal geometry (DNA, RNA) : Parkinson et al. (1996)  
Validation Pipeline (wwPDB-VP) : 2.33

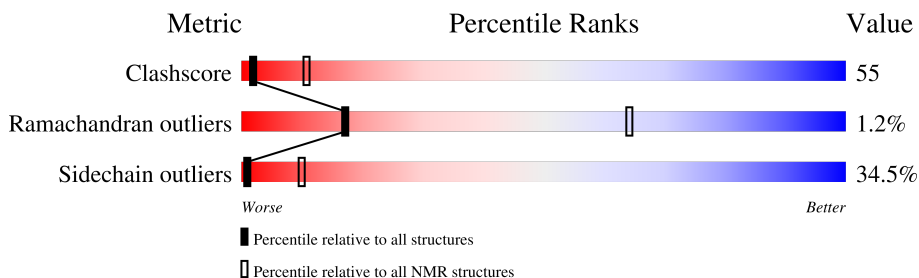
# 1 Overall quality at a glance

The following experimental techniques were used to determine the structure:

*SOLUTION NMR*

The overall completeness of chemical shifts assignment is 73%.

Percentile scores (ranging between 0-100) for global validation metrics of the entry are shown in the following graphic. The table shows the number of entries on which the scores are based.



Metric	Whole archive (#Entries)	NMR archive (#Entries)
Clashscore	158937	12864
Ramachandran outliers	154571	11451
Sidechain outliers	154315	11428

The table below summarises the geometric issues observed across the polymeric chains and their fit to the experimental data. The red, orange, yellow and green segments indicate the fraction of residues that contain outliers for  $\geq 3$ , 2, 1 and 0 types of geometric quality criteria. A cyan segment indicates the fraction of residues that are not part of the well-defined cores, and a grey segment represents the fraction of residues that are not modelled. The numeric value for each fraction is indicated below the corresponding segment, with a dot representing fractions  $\leq 5\%$

Mol	Chain	Length	Quality of chain
1	A	126	

## 2 Ensemble composition and analysis

This entry contains 32 models. Model 7 is the overall representative, medoid model (most similar to other models). The authors have identified model 1 as representative, based on the following criterion: *closest to the average*.

The following residues are included in the computation of the global validation metrics.

Well-defined (core) protein residues			
Well-defined core	Residue range (total)	Backbone RMSD (Å)	Medoid model
1	A:2022-A:2038, A:2043-A:2113 (88)	0.50	7

Ill-defined regions of proteins are excluded from the global statistics.

Ligands and non-protein polymers are included in the analysis.

The models can be grouped into 5 clusters and 7 single-model clusters were found.

Cluster number	Models
1	1, 7, 9, 10, 11, 14, 16, 17, 23, 25, 28, 30
2	4, 5, 13, 18, 20
3	2, 8, 24
4	21, 26, 27
5	3, 6
Single-model clusters	12; 15; 19; 22; 29; 31; 32

### 3 Entry composition

There is only 1 type of molecule in this entry. The entry contains 1690 atoms, of which 831 are hydrogens and 0 are deuteriums.

- Molecule 1 is a protein called FKBP12-rapamycin complex-associated protein.

Mol	Chain	Residues	Atoms						Trace
			Total	C	H	N	O	S	
1	A	101	1690	549	831	151	151	8	0

There are 27 discrepancies between the modelled and reference sequences:

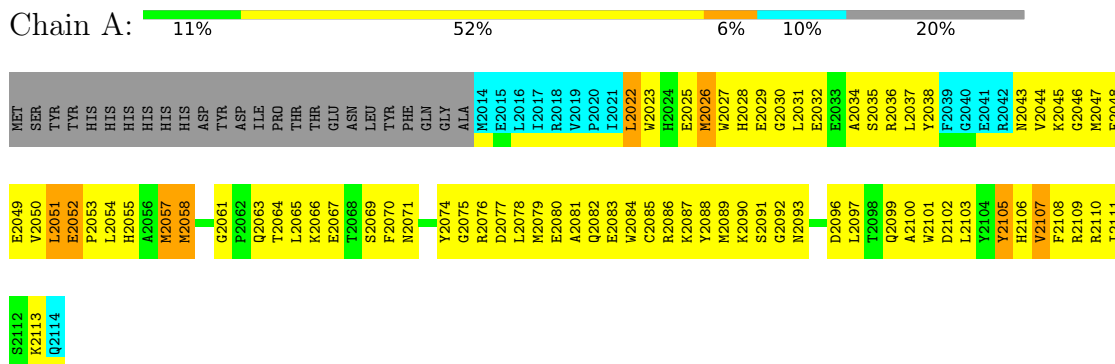
Chain	Residue	Modelled	Actual	Comment	Reference
A	1989	MET	-	expression tag	UNP P42345
A	1990	SER	-	expression tag	UNP P42345
A	1991	TYR	-	expression tag	UNP P42345
A	1992	TYR	-	expression tag	UNP P42345
A	1993	HIS	-	expression tag	UNP P42345
A	1994	HIS	-	expression tag	UNP P42345
A	1995	HIS	-	expression tag	UNP P42345
A	1996	HIS	-	expression tag	UNP P42345
A	1997	HIS	-	expression tag	UNP P42345
A	1998	HIS	-	expression tag	UNP P42345
A	1999	ASP	-	linker	UNP P42345
A	2000	TYR	-	linker	UNP P42345
A	2001	ASP	-	linker	UNP P42345
A	2002	ILE	-	linker	UNP P42345
A	2003	PRO	-	linker	UNP P42345
A	2004	THR	-	linker	UNP P42345
A	2005	THR	-	linker	UNP P42345
A	2006	GLU	-	linker	UNP P42345
A	2007	ASN	-	linker	UNP P42345
A	2008	LEU	-	linker	UNP P42345
A	2009	TYR	-	linker	UNP P42345
A	2010	PHE	-	linker	UNP P42345
A	2011	GLN	-	linker	UNP P42345
A	2012	GLY	-	linker	UNP P42345
A	2013	ALA	-	linker	UNP P42345
A	2014	MET	-	linker	UNP P42345
A	2020	PRO	ALA	engineered mutation	UNP P42345

## 4 Residue-property plots [i](#)

### 4.1 Average score per residue in the NMR ensemble

These plots are provided for all protein, RNA, DNA and oligosaccharide chains in the entry. The first graphic is the same as shown in the summary in section 1 of this report. The second graphic shows the sequence where residues are colour-coded according to the number of geometric quality criteria for which they contain at least one outlier: green = 0, yellow = 1, orange = 2 and red = 3 or more. Stretches of 2 or more consecutive residues without any outliers are shown as green connectors. Residues which are classified as ill-defined in the NMR ensemble, are shown in cyan with an underline colour-coded according to the previous scheme. Residues which were present in the experimental sample, but not modelled in the final structure are shown in grey.

- Molecule 1: FKBP12-rapamycin complex-associated protein

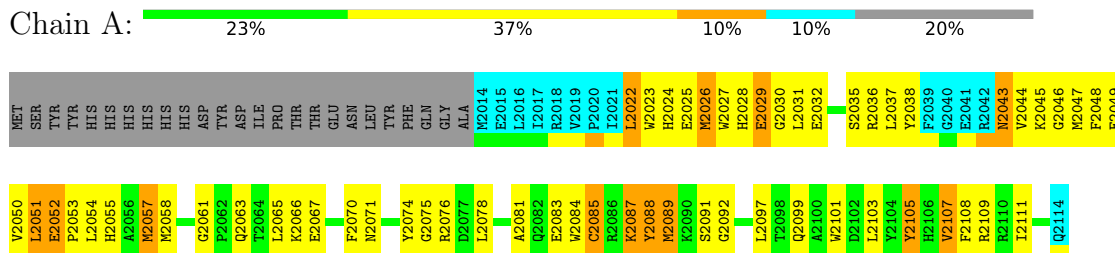


### 4.2 Scores per residue for each member of the ensemble

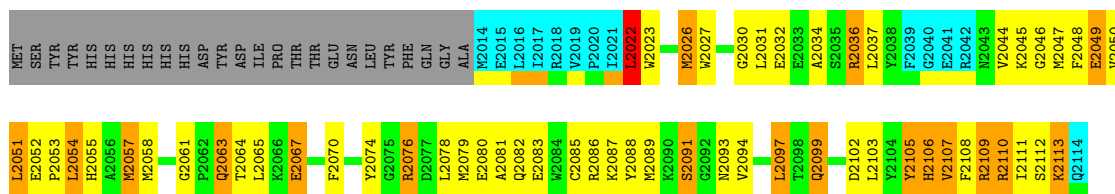
Colouring as in section 4.1 above.

#### 4.2.1 Score per residue for model 1

- Molecule 1: FKBP12-rapamycin complex-associated protein

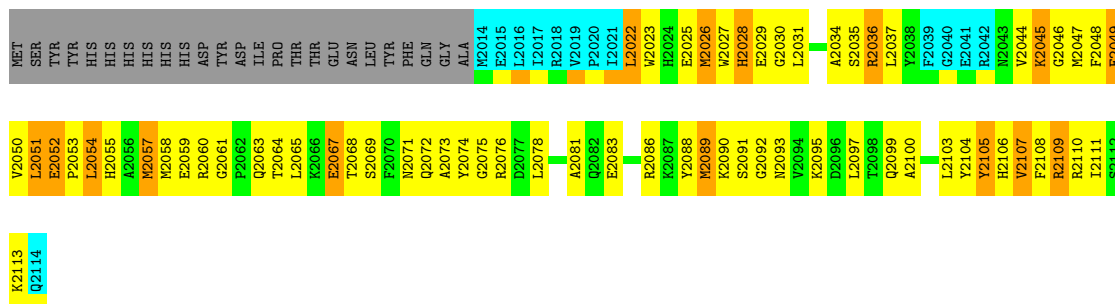
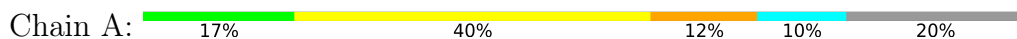






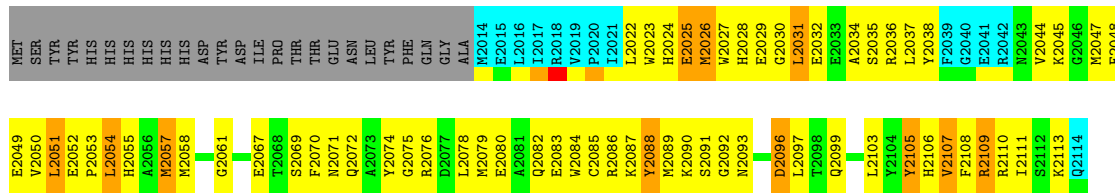
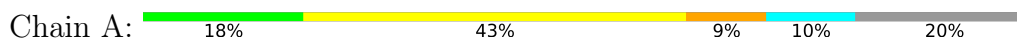
#### 4.2.6 Score per residue for model 6

- Molecule 1: FKBP12-rapamycin complex-associated protein



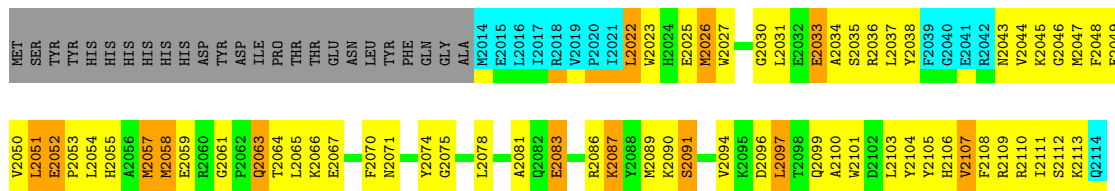
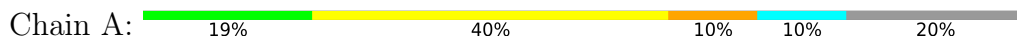
#### 4.2.7 Score per residue for model 7 (medoid)

- Molecule 1: FKBP12-rapamycin complex-associated protein



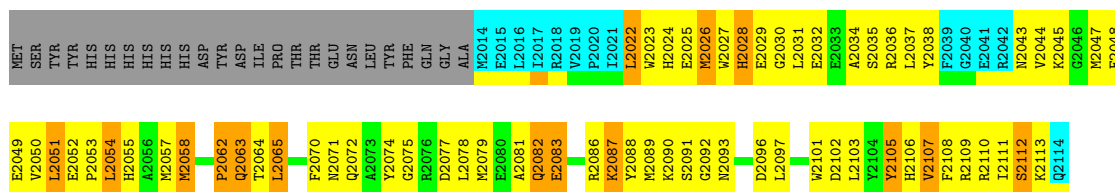
#### 4.2.8 Score per residue for model 8

- Molecule 1: FKBP12-rapamycin complex-associated protein



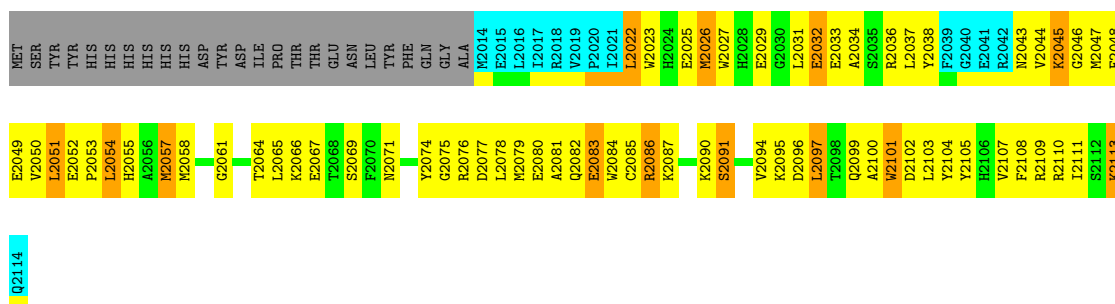
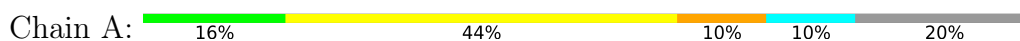






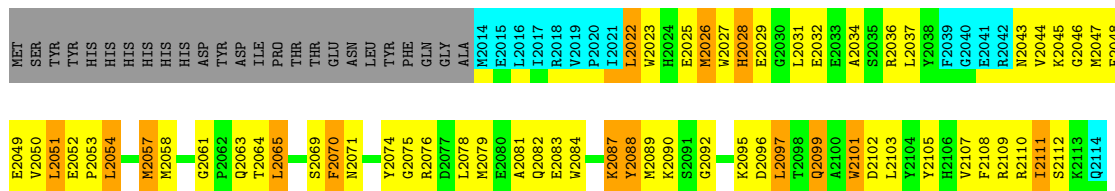
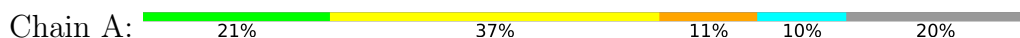
#### 4.2.13 Score per residue for model 13

- Molecule 1: FKBP12-rapamycin complex-associated protein




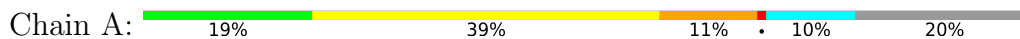
#### 4.2.14 Score per residue for model 14

- Molecule 1: FKBP12-rapamycin complex-associated protein

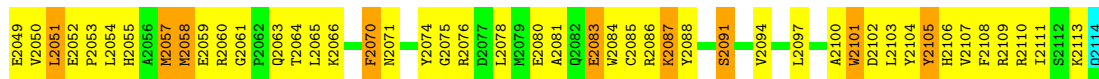


#### 4.2.15 Score per residue for model 15

- Molecule 1: FKBP12-rapamycin complex-associated protein

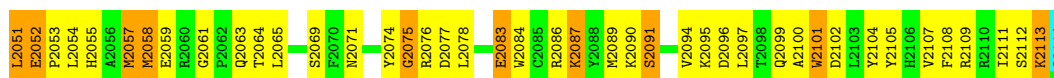
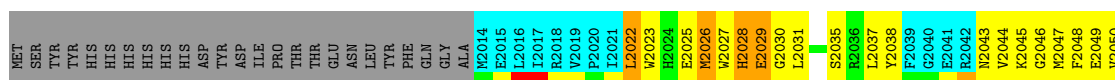
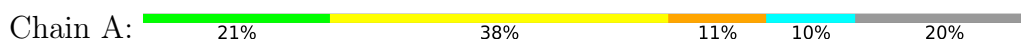






#### 4.2.20 Score per residue for model 20

- Molecule 1: FKBP12-rapamycin complex-associated protein



#### 4.2.21 Score per residue for model 21

- Molecule 1: FKBP12-rapamycin complex-associated protein



Q2114

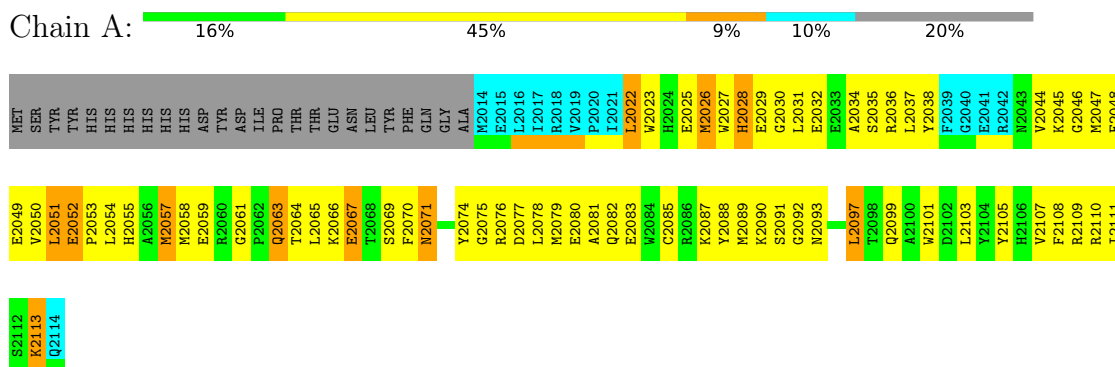
#### 4.2.22 Score per residue for model 22

- Molecule 1: FKBP12-rapamycin complex-associated protein



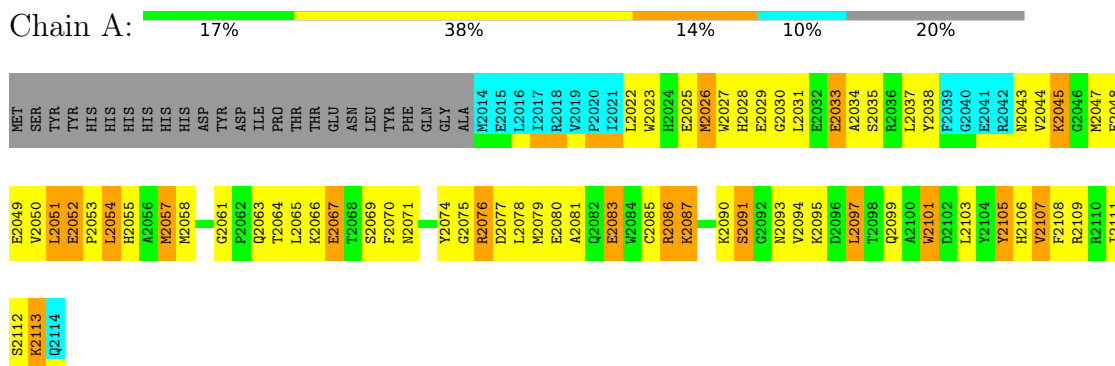
### 4.2.23 Score per residue for model 23

- Molecule 1: FKBP12-rapamycin complex-associated protein



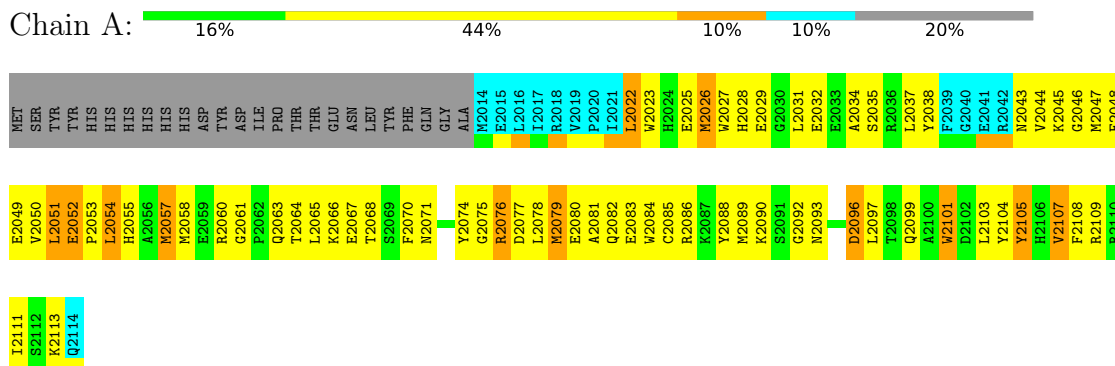
### 4.2.24 Score per residue for model 24

- Molecule 1: FKBP12-rapamycin complex-associated protein



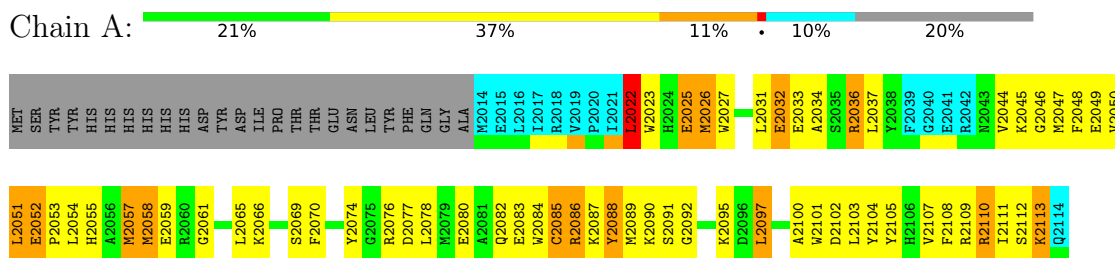
### 4.2.25 Score per residue for model 25

- Molecule 1: FKBP12-rapamycin complex-associated protein



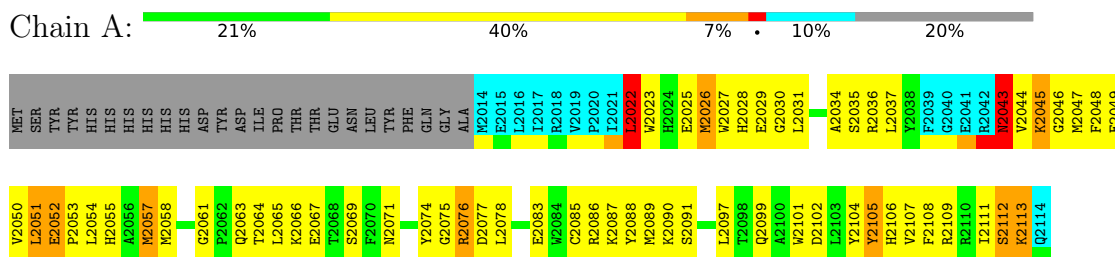
#### 4.2.26 Score per residue for model 26

- Molecule 1: FKBP12-rapamycin complex-associated protein



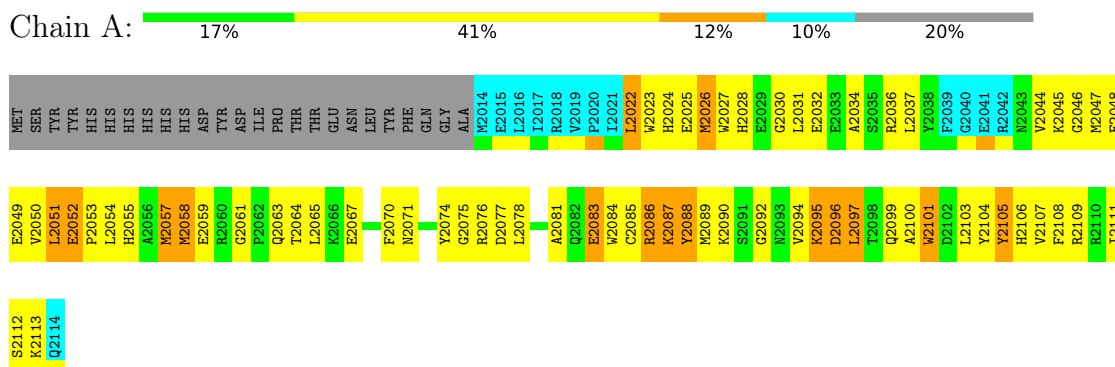
#### 4.2.27 Score per residue for model 27

- Molecule 1: FKBP12-rapamycin complex-associated protein



#### 4.2.28 Score per residue for model 28

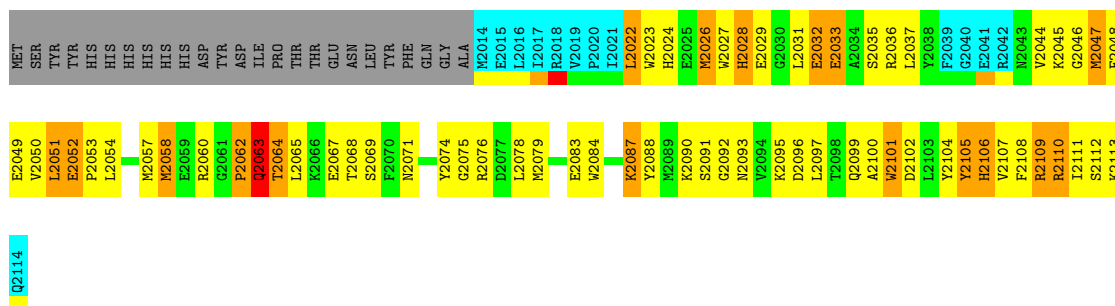
- Molecule 1: FKBP12-rapamycin complex-associated protein



#### 4.2.29 Score per residue for model 29

- Molecule 1: FKBP12-rapamycin complex-associated protein

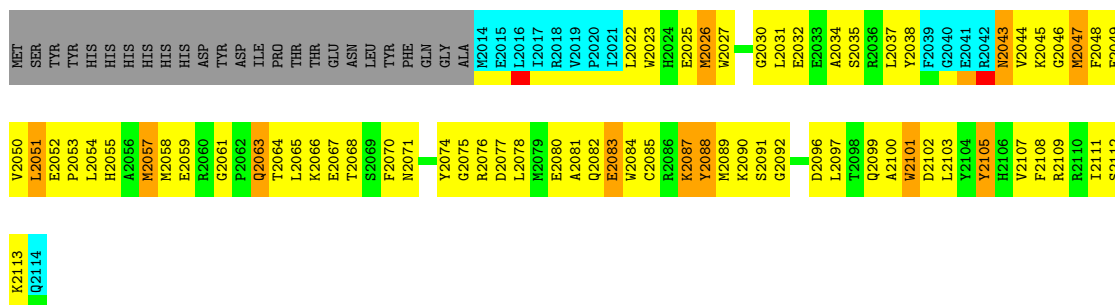




#### 4.2.30 Score per residue for model 30

- Molecule 1: FKBP12-rapamycin complex-associated protein

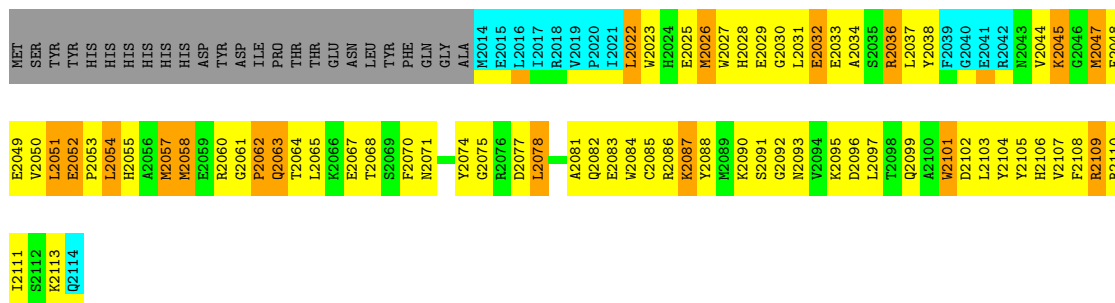
Chain A: 16% 45% 9% 10% 20%



#### 4.2.31 Score per residue for model 31

- Molecule 1: FKBP12-rapamycin complex-associated protein

Chain A: 14% 42% 13% 10% 20%



#### 4.2.32 Score per residue for model 32

- Molecule 1: FKBP12-rapamycin complex-associated protein

Chain A: 15% 38% 16% 10% 20%

MET	E2049
SER	V2050
TYR	L2051
TYR	E2052
HIS	P2053
HIS	L2054
HIS	H2055
HIS	A2056
HIS	M2057
HIS	M2058
ASP	G2061
TYR	P2062
ASP	Q2063
ILE	T2064
PRO	L2065
THR	K2066
THR	E2067
GLU	F2070
ASN	N2071
LEU	Y2074
TYR	G2075
PHE	R2076
GLN	D2077
GLY	L2078
ALA	M2079
M2014	E2080
E2015	A2081
L2016	Q2082
I2017	E2083
R2018	W2084
V2019	C2085
P2020	R2086
I2021	K2087
L2022	Y2088
W2023	M2089
H2024	K2090
E2025	S2091
M2026	G2092
W2027	L2097
H2028	A2100
E2029	W2101
G2030	D2102
L2031	L2103
E2032	Y2104
E2033	Y2105
A2034	H2106
S2035	V2107
R2036	F2108
L2037	R2109
Y2038	R2110
F2039	I2111
G2040	S2112
E2041	K2113
R2042	Q2114
N2043	
V2044	
K2045	
G2046	
M2047	
F2048	

## 5 Refinement protocol and experimental data overview

The models were refined using the following method: *torsion angle dynamics*.

Of the 100 calculated structures, 32 were deposited, based on the following criterion: *structures with the least restraint violations*.

The following table shows the software used for structure solution, optimisation and refinement.

Software name	Classification	Version
CYANA	refinement	

The following table shows chemical shift validation statistics as aggregates over all chemical shift files. Detailed validation can be found in section 7 of this report.

Chemical shift file(s)	working_cs.cif
Number of chemical shift lists	1
Total number of shifts	1267
Number of shifts mapped to atoms	1091
Number of unparsed shifts	0
Number of shifts with mapping errors	176
Number of shifts with mapping warnings	0
Assignment completeness (well-defined parts)	73%



## 6 Model quality i

### 6.1 Standard geometry i

There are no covalent bond-length or bond-angle outliers.

There are no bond-length outliers.

There are no bond-angle outliers.

There are no chirality outliers.

There are no planarity outliers.

### 6.2 Too-close contacts i

In the following table, the Non-H and H(model) columns list the number of non-hydrogen atoms and hydrogen atoms in each chain respectively. The H(added) column lists the number of hydrogen atoms added and optimized by MolProbity. The Clashes column lists the number of clashes averaged over the ensemble.

Mol	Chain	Non-H	H(model)	H(added)	Clashes
1	A	749	717	718	81±8
All	All	23968	22944	22976	2596

The all-atom clashscore is defined as the number of clashes found per 1000 atoms (including hydrogen atoms). The all-atom clashscore for this structure is 55.

All unique clashes are listed below, sorted by their clash magnitude.

Atom-1	Atom-2	Clash(Å)	Distance(Å)	Models	
				Worst	Total
1:A:2031:LEU:HD22	1:A:2108:PHE:CG	1.05	1.87	10	18
1:A:2031:LEU:HD22	1:A:2101:TRP:CH2	1.01	1.90	16	6
1:A:2031:LEU:HD22	1:A:2108:PHE:CD2	0.99	1.92	27	17
1:A:2044:VAL:HG11	1:A:2097:LEU:HD21	0.99	1.34	11	6
1:A:2031:LEU:HD11	1:A:2108:PHE:CG	0.96	1.95	23	10
1:A:2064:THR:O	1:A:2068:THR:HG23	0.93	1.63	21	1
1:A:2037:LEU:HD12	1:A:2038:TYR:N	0.90	1.80	20	7
1:A:2050:VAL:O	1:A:2054:LEU:HD22	0.90	1.66	7	14
1:A:2026:MET:SD	1:A:2054:LEU:HD22	0.89	2.08	21	12
1:A:2047:MET:O	1:A:2051:LEU:HD22	0.87	1.69	17	4
1:A:2031:LEU:HD21	1:A:2108:PHE:CE2	0.86	2.06	17	9
1:A:2097:LEU:HD12	1:A:2097:LEU:O	0.86	1.70	13	14
1:A:2074:TYR:OH	1:A:2111:ILE:HG23	0.86	1.70	32	4
1:A:2044:VAL:HG11	1:A:2097:LEU:HD11	0.85	1.48	26	5

*Continued on next page...*

*Continued from previous page...*

Atom-1	Atom-2	Clash(Å)	Distance(Å)	Models	
				Worst	Total
1:A:2031:LEU:HD11	1:A:2108:PHE:CD2	0.84	2.08	25	9
1:A:2027:TRP:CH2	1:A:2078:LEU:HD11	0.83	2.08	29	22
1:A:2031:LEU:HD21	1:A:2108:PHE:CZ	0.82	2.09	17	9
1:A:2044:VAL:HG21	1:A:2097:LEU:HD21	0.82	1.51	7	7
1:A:2046:GLY:O	1:A:2050:VAL:HG23	0.81	1.75	30	21
1:A:2033:GLU:OE1	1:A:2037:LEU:HD23	0.80	1.76	24	1
1:A:2031:LEU:HD12	1:A:2108:PHE:CG	0.80	2.12	31	5
1:A:2031:LEU:HD22	1:A:2108:PHE:CD1	0.80	2.12	5	5
1:A:2051:LEU:N	1:A:2051:LEU:HD23	0.79	1.92	29	14
1:A:2070:PHE:CZ	1:A:2111:ILE:HG22	0.79	2.13	1	3
1:A:2031:LEU:HD13	1:A:2108:PHE:CZ	0.79	2.13	10	9
1:A:2044:VAL:HG12	1:A:2048:PHE:CE2	0.78	2.13	29	13
1:A:2031:LEU:CD1	1:A:2108:PHE:CD2	0.78	2.67	14	10
1:A:2031:LEU:CD2	1:A:2108:PHE:CE2	0.77	2.68	17	9
1:A:2044:VAL:CG1	1:A:2048:PHE:CE2	0.76	2.69	21	17
1:A:2055:HIS:CE1	1:A:2078:LEU:HD23	0.76	2.15	20	2
1:A:2044:VAL:HG21	1:A:2097:LEU:HD11	0.74	1.58	28	6
1:A:2088:TYR:CE2	1:A:2097:LEU:HD12	0.74	2.16	29	10
1:A:2088:TYR:CZ	1:A:2097:LEU:HD12	0.74	2.18	32	4
1:A:2074:TYR:CD2	1:A:2107:VAL:HG13	0.73	2.19	19	3
1:A:2048:PHE:CD2	1:A:2089:MET:HE3	0.72	2.19	27	13
1:A:2044:VAL:HG11	1:A:2097:LEU:CD1	0.72	2.14	10	3
1:A:2074:TYR:CZ	1:A:2111:ILE:HG23	0.72	2.19	32	4
1:A:2050:VAL:HG12	1:A:2051:LEU:HD13	0.72	1.61	17	2
1:A:2024:HIS:CD2	1:A:2070:PHE:CZ	0.72	2.78	1	2
1:A:2097:LEU:HD12	1:A:2097:LEU:C	0.72	2.05	17	5
1:A:2031:LEU:CD1	1:A:2108:PHE:CG	0.71	2.73	31	6
1:A:2034:ALA:HB1	1:A:2047:MET:HG3	0.71	1.62	27	1
1:A:2050:VAL:CG1	1:A:2051:LEU:HD13	0.71	2.15	15	2
1:A:2031:LEU:CD2	1:A:2101:TRP:CH2	0.71	2.73	31	4
1:A:2037:LEU:HD13	1:A:2046:GLY:C	0.71	2.05	14	11
1:A:2084:TRP:HB2	1:A:2100:ALA:HB2	0.71	1.61	26	13
1:A:2044:VAL:CG1	1:A:2097:LEU:HD21	0.71	2.15	24	2
1:A:2044:VAL:HG12	1:A:2048:PHE:CD2	0.71	2.21	4	14
1:A:2022:LEU:N	1:A:2022:LEU:CD1	0.71	2.53	19	2
1:A:2031:LEU:HG	1:A:2108:PHE:CD2	0.70	2.21	23	12
1:A:2074:TYR:CD1	1:A:2107:VAL:HG22	0.70	2.21	23	5
1:A:2034:ALA:HB1	1:A:2047:MET:CG	0.69	2.16	13	8
1:A:2037:LEU:HD13	1:A:2046:GLY:CA	0.69	2.18	14	9
1:A:2026:MET:SD	1:A:2027:TRP:CD1	0.69	2.86	12	3
1:A:2031:LEU:CG	1:A:2108:PHE:CD2	0.69	2.76	14	10

*Continued on next page...*

*Continued from previous page...*

Atom-1	Atom-2	Clash(Å)	Distance(Å)	Models	
				Worst	Total
1:A:2026:MET:CE	1:A:2058:MET:HE3	0.68	2.19	19	16
1:A:2048:PHE:CD2	1:A:2089:MET:CE	0.68	2.77	27	17
1:A:2051:LEU:HD13	1:A:2051:LEU:N	0.68	2.03	16	10
1:A:2033:GLU:OE2	1:A:2037:LEU:HD23	0.68	1.88	8	1
1:A:2055:HIS:NE2	1:A:2078:LEU:HD23	0.68	2.03	20	1
1:A:2027:TRP:CE3	1:A:2108:PHE:CE1	0.67	2.82	24	23
1:A:2034:ALA:HB1	1:A:2047:MET:HG2	0.67	1.66	13	3
1:A:2023:TRP:CD2	1:A:2058:MET:CE	0.67	2.77	12	25
1:A:2037:LEU:HD13	1:A:2046:GLY:HA3	0.67	1.66	5	9
1:A:2038:TYR:CD1	1:A:2044:VAL:HG22	0.67	2.24	7	3
1:A:2081:ALA:HB2	1:A:2103:LEU:HB2	0.67	1.66	31	16
1:A:2027:TRP:CE3	1:A:2108:PHE:CZ	0.66	2.84	30	24
1:A:2031:LEU:HG	1:A:2108:PHE:CE1	0.66	2.26	21	2
1:A:2031:LEU:HG	1:A:2108:PHE:CE2	0.65	2.26	31	12
1:A:2031:LEU:HD22	1:A:2101:TRP:CZ2	0.65	2.26	21	3
1:A:2065:LEU:HD13	1:A:2065:LEU:O	0.65	1.91	10	2
1:A:2034:ALA:HA	1:A:2037:LEU:HD12	0.65	1.69	4	11
1:A:2063:GLN:O	1:A:2064:THR:HG23	0.65	1.91	10	12
1:A:2074:TYR:CD1	1:A:2107:VAL:HG13	0.65	2.27	32	6
1:A:2027:TRP:HH2	1:A:2078:LEU:HD11	0.65	1.51	18	21
1:A:2027:TRP:CZ3	1:A:2107:VAL:HG11	0.64	2.27	31	2
1:A:2074:TYR:HD1	1:A:2107:VAL:HG22	0.64	1.53	16	6
1:A:2070:PHE:CE1	1:A:2074:TYR:CE2	0.64	2.85	15	3
1:A:2022:LEU:HD23	1:A:2023:TRP:H	0.64	1.52	10	2
1:A:2026:MET:CG	1:A:2054:LEU:HD22	0.64	2.22	29	2
1:A:2023:TRP:CE3	1:A:2058:MET:SD	0.64	2.91	29	24
1:A:2050:VAL:HG12	1:A:2051:LEU:HD23	0.64	1.69	32	11
1:A:2034:ALA:HB2	1:A:2050:VAL:HG11	0.64	1.70	17	2
1:A:2048:PHE:CE2	1:A:2088:TYR:CE2	0.64	2.85	12	1
1:A:2031:LEU:HD12	1:A:2108:PHE:CB	0.63	2.22	31	2
1:A:2051:LEU:N	1:A:2051:LEU:CD1	0.63	2.62	8	16
1:A:2044:VAL:HG11	1:A:2097:LEU:CD2	0.63	2.18	24	1
1:A:2048:PHE:CE1	1:A:2085:CYS:SG	0.63	2.92	4	18
1:A:2024:HIS:NE2	1:A:2070:PHE:CZ	0.63	2.67	16	2
1:A:2078:LEU:HD11	1:A:2107:VAL:HG21	0.63	1.71	25	5
1:A:2070:PHE:HZ	1:A:2111:ILE:HG22	0.62	1.54	22	2
1:A:2044:VAL:HG21	1:A:2097:LEU:CD2	0.62	2.24	22	5
1:A:2033:GLU:O	1:A:2037:LEU:HD12	0.62	1.93	18	1
1:A:2047:MET:CE	1:A:2048:PHE:CE1	0.62	2.83	25	5
1:A:2026:MET:SD	1:A:2058:MET:HE3	0.62	2.34	32	1
1:A:2081:ALA:HB2	1:A:2103:LEU:CB	0.62	2.24	10	14

*Continued on next page...*

Continued from previous page...

Atom-1	Atom-2	Clash(Å)	Distance(Å)	Models	
				Worst	Total
1:A:2084:TRP:CB	1:A:2100:ALA:HB2	0.62	2.25	32	7
1:A:2027:TRP:CB	1:A:2111:ILE:CD1	0.62	2.77	6	31
1:A:2023:TRP:CG	1:A:2058:MET:CE	0.62	2.83	23	22
1:A:2051:LEU:N	1:A:2051:LEU:HD13	0.62	2.10	13	6
1:A:2074:TYR:CD1	1:A:2107:VAL:HB	0.62	2.30	20	21
1:A:2023:TRP:CZ3	1:A:2067:GLU:CG	0.62	2.83	27	3
1:A:2047:MET:HE1	1:A:2048:PHE:CE1	0.62	2.30	25	4
1:A:2031:LEU:CG	1:A:2108:PHE:CE2	0.61	2.83	18	9
1:A:2022:LEU:HD13	1:A:2023:TRP:H	0.61	1.53	12	2
1:A:2103:LEU:O	1:A:2107:VAL:HG13	0.61	1.95	21	16
1:A:2100:ALA:O	1:A:2104:TYR:CD2	0.61	2.53	8	3
1:A:2022:LEU:HD12	1:A:2024:HIS:ND1	0.61	2.10	12	2
1:A:2027:TRP:CH2	1:A:2078:LEU:HD21	0.61	2.31	28	8
1:A:2027:TRP:CZ3	1:A:2108:PHE:CE1	0.61	2.89	24	15
1:A:2070:PHE:CZ	1:A:2074:TYR:CE2	0.61	2.89	15	1
1:A:2023:TRP:CG	1:A:2058:MET:HE1	0.61	2.31	28	14
1:A:2048:PHE:CD1	1:A:2085:CYS:SG	0.61	2.93	24	3
1:A:2026:MET:SD	1:A:2026:MET:C	0.60	2.79	29	16
1:A:2023:TRP:CZ2	1:A:2063:GLN:OE1	0.60	2.55	9	2
1:A:2038:TYR:HD1	1:A:2044:VAL:HG22	0.60	1.56	7	1
1:A:2022:LEU:HD22	1:A:2025:GLU:H	0.60	1.56	19	1
1:A:2074:TYR:HB3	1:A:2078:LEU:HD13	0.60	1.73	32	1
1:A:2051:LEU:N	1:A:2051:LEU:CD2	0.60	2.65	10	14
1:A:2022:LEU:HD22	1:A:2025:GLU:N	0.60	2.11	19	1
1:A:2038:TYR:CD1	1:A:2047:MET:SD	0.60	2.95	30	1
1:A:2022:LEU:HD22	1:A:2024:HIS:CE1	0.60	2.31	29	1
1:A:2044:VAL:HG13	1:A:2047:MET:CE	0.60	2.26	29	13
1:A:2023:TRP:CE2	1:A:2058:MET:SD	0.60	2.94	27	1
1:A:2026:MET:HG2	1:A:2058:MET:HE3	0.59	1.73	19	4
1:A:2078:LEU:HD13	1:A:2078:LEU:N	0.59	2.12	31	1
1:A:2038:TYR:CD1	1:A:2044:VAL:HG12	0.59	2.32	2	5
1:A:2022:LEU:CD2	1:A:2022:LEU:N	0.59	2.66	9	2
1:A:2027:TRP:CZ3	1:A:2107:VAL:CG1	0.59	2.85	31	5
1:A:2026:MET:HG2	1:A:2054:LEU:HD22	0.59	1.74	29	1
1:A:2049:GLU:O	1:A:2053:PRO:CD	0.59	2.51	30	32
1:A:2081:ALA:HB3	1:A:2104:TYR:CE1	0.58	2.33	18	3
1:A:2071:ASN:O	1:A:2075:GLY:CA	0.58	2.51	22	18
1:A:2026:MET:HE3	1:A:2058:MET:HE3	0.58	1.75	20	5
1:A:2057:MET:O	1:A:2061:GLY:CA	0.58	2.51	6	29
1:A:2044:VAL:HG11	1:A:2088:TYR:CE2	0.58	2.33	4	2
1:A:2088:TYR:C	1:A:2088:TYR:CD1	0.58	2.77	28	3

Continued on next page...

*Continued from previous page...*

Atom-1	Atom-2	Clash(Å)	Distance(Å)	Models	
				Worst	Total
1:A:2023:TRP:CD1	1:A:2058:MET:HE1	0.58	2.34	27	1
1:A:2048:PHE:CD2	1:A:2089:MET:HE2	0.58	2.34	4	12
1:A:2044:VAL:CG2	1:A:2097:LEU:HD21	0.58	2.29	22	2
1:A:2023:TRP:CD2	1:A:2058:MET:HE2	0.57	2.33	8	11
1:A:2037:LEU:HD12	1:A:2037:LEU:C	0.57	2.20	1	4
1:A:2037:LEU:CD1	1:A:2043:ASN:O	0.57	2.52	32	6
1:A:2038:TYR:CE1	1:A:2044:VAL:HG12	0.57	2.35	1	1
1:A:2046:GLY:O	1:A:2050:VAL:CG2	0.57	2.52	10	5
1:A:2022:LEU:N	1:A:2022:LEU:HD12	0.57	2.14	26	2
1:A:2026:MET:HB2	1:A:2054:LEU:HD22	0.57	1.75	32	1
1:A:2070:PHE:CE2	1:A:2111:ILE:HG22	0.57	2.34	8	15
1:A:2027:TRP:HH2	1:A:2078:LEU:HD21	0.57	1.59	26	7
1:A:2088:TYR:CZ	1:A:2097:LEU:HD22	0.57	2.34	4	4
1:A:2105:TYR:O	1:A:2109:ARG:CB	0.57	2.53	28	23
1:A:2044:VAL:CG1	1:A:2048:PHE:CD2	0.56	2.88	19	4
1:A:2080:GLU:OE1	1:A:2103:LEU:HD22	0.56	1.99	25	1
1:A:2026:MET:HG2	1:A:2054:LEU:HD13	0.56	1.77	29	1
1:A:2038:TYR:CZ	1:A:2101:TRP:CD1	0.56	2.94	32	1
1:A:2023:TRP:CZ3	1:A:2058:MET:SD	0.56	2.98	31	6
1:A:2022:LEU:N	1:A:2022:LEU:HD23	0.56	2.15	9	2
1:A:2076:ARG:CD	1:A:2077:ASP:N	0.55	2.69	24	1
1:A:2045:LYS:O	1:A:2049:GLU:CG	0.55	2.54	32	7
1:A:2023:TRP:CD2	1:A:2058:MET:SD	0.55	2.99	29	17
1:A:2023:TRP:CE3	1:A:2067:GLU:OE1	0.55	2.59	13	5
1:A:2031:LEU:O	1:A:2035:SER:CB	0.55	2.53	30	13
1:A:2044:VAL:O	1:A:2048:PHE:CD2	0.55	2.59	30	2
1:A:2088:TYR:O	1:A:2092:GLY:N	0.55	2.39	6	20
1:A:2023:TRP:CE2	1:A:2063:GLN:OE1	0.55	2.60	9	2
1:A:2081:ALA:HB1	1:A:2104:TYR:CE1	0.55	2.36	15	2
1:A:2074:TYR:HD2	1:A:2107:VAL:HG13	0.55	1.61	31	3
1:A:2088:TYR:CZ	1:A:2097:LEU:CD1	0.55	2.90	32	1
1:A:2047:MET:SD	1:A:2101:TRP:NE1	0.55	2.79	16	6
1:A:2108:PHE:HA	1:A:2111:ILE:HD11	0.55	1.79	14	3
1:A:2084:TRP:CZ3	1:A:2087:LYS:NZ	0.54	2.72	14	1
1:A:2109:ARG:NE	1:A:2113:LYS:HZ2	0.54	2.01	23	1
1:A:2023:TRP:CZ3	1:A:2067:GLU:OE1	0.54	2.60	8	5
1:A:2023:TRP:O	1:A:2026:MET:N	0.54	2.40	28	31
1:A:2031:LEU:HD13	1:A:2101:TRP:CZ3	0.54	2.37	24	7
1:A:2031:LEU:HD22	1:A:2101:TRP:CZ3	0.54	2.35	16	1
1:A:2037:LEU:HD22	1:A:2046:GLY:HA3	0.54	1.77	3	5
1:A:2080:GLU:CG	1:A:2103:LEU:HD13	0.54	2.33	25	1

*Continued on next page...*

*Continued from previous page...*

Atom-1	Atom-2	Clash(Å)	Distance(Å)	Models	
				Worst	Total
1:A:2096:ASP:OD2	1:A:2096:ASP:C	0.54	2.46	28	1
1:A:2063:GLN:O	1:A:2064:THR:CG2	0.54	2.56	20	12
1:A:2084:TRP:CE2	1:A:2099:GLN:OE1	0.54	2.61	18	2
1:A:2023:TRP:HB3	1:A:2058:MET:HE1	0.54	1.80	19	1
1:A:2023:TRP:CG	1:A:2058:MET:HE2	0.54	2.38	30	8
1:A:2083:GLU:O	1:A:2087:LYS:CB	0.53	2.56	15	8
1:A:2031:LEU:HD22	1:A:2101:TRP:HH2	0.53	1.57	13	1
1:A:2044:VAL:CG1	1:A:2048:PHE:CE1	0.53	2.91	32	2
1:A:2071:ASN:O	1:A:2075:GLY:N	0.53	2.41	23	30
1:A:2081:ALA:CB	1:A:2104:TYR:CZ	0.53	2.92	19	2
1:A:2037:LEU:CD1	1:A:2038:TYR:N	0.53	2.67	20	2
1:A:2047:MET:SD	1:A:2048:PHE:CD1	0.53	3.01	24	6
1:A:2048:PHE:CE2	1:A:2089:MET:HE3	0.53	2.37	9	2
1:A:2084:TRP:CE3	1:A:2087:LYS:NZ	0.53	2.69	14	1
1:A:2031:LEU:HD11	1:A:2101:TRP:CH2	0.53	2.39	19	1
1:A:2031:LEU:HG	1:A:2108:PHE:CZ	0.53	2.37	31	4
1:A:2055:HIS:NE2	1:A:2078:LEU:CD2	0.53	2.72	20	1
1:A:2097:LEU:HD23	1:A:2097:LEU:O	0.53	2.04	29	1
1:A:2026:MET:O	1:A:2030:GLY:N	0.53	2.42	32	20
1:A:2038:TYR:CD1	1:A:2044:VAL:CG1	0.53	2.92	3	1
1:A:2043:ASN:ND2	1:A:2045:LYS:CG	0.53	2.72	13	1
1:A:2044:VAL:HG21	1:A:2097:LEU:CD1	0.53	2.33	14	4
1:A:2055:HIS:CE1	1:A:2104:TYR:CE1	0.53	2.97	26	3
1:A:2105:TYR:O	1:A:2109:ARG:N	0.52	2.41	18	26
1:A:2087:LYS:O	1:A:2091:SER:CB	0.52	2.57	27	14
1:A:2023:TRP:CZ3	1:A:2067:GLU:HG2	0.52	2.38	27	2
1:A:2108:PHE:O	1:A:2111:ILE:CG1	0.52	2.57	12	27
1:A:2031:LEU:N	1:A:2031:LEU:HD23	0.52	2.19	25	5
1:A:2031:LEU:HB2	1:A:2108:PHE:CE2	0.52	2.40	10	11
1:A:2048:PHE:CE2	1:A:2089:MET:HE2	0.52	2.39	3	1
1:A:2081:ALA:N	1:A:2103:LEU:HD22	0.52	2.19	4	4
1:A:2081:ALA:CB	1:A:2104:TYR:CE1	0.52	2.92	18	4
1:A:2022:LEU:HD22	1:A:2025:GLU:HB2	0.52	1.80	32	1
1:A:2034:ALA:HB1	1:A:2047:MET:CB	0.52	2.35	28	7
1:A:2079:MET:CG	1:A:2080:GLU:N	0.52	2.73	11	2
1:A:2031:LEU:HB2	1:A:2108:PHE:CD2	0.52	2.39	22	7
1:A:2026:MET:SD	1:A:2027:TRP:N	0.52	2.82	28	2
1:A:2044:VAL:HG13	1:A:2047:MET:HE1	0.52	1.82	16	2
1:A:2038:TYR:HD1	1:A:2044:VAL:HG12	0.52	1.63	2	3
1:A:2023:TRP:CE2	1:A:2058:MET:HE2	0.52	2.39	31	9
1:A:2070:PHE:CD1	1:A:2071:ASN:N	0.52	2.78	32	2

*Continued on next page...*

*Continued from previous page...*

Atom-1	Atom-2	Clash(Å)	Distance(Å)	Models	
				Worst	Total
1:A:2032:GLU:O	1:A:2036:ARG:CG	0.52	2.58	17	1
1:A:2065:LEU:O	1:A:2068:THR:HG23	0.52	2.05	22	1
1:A:2026:MET:HE3	1:A:2027:TRP:CE2	0.52	2.40	31	1
1:A:2022:LEU:O	1:A:2025:GLU:CB	0.51	2.58	2	7
1:A:2080:GLU:HG3	1:A:2103:LEU:HD13	0.51	1.80	25	1
1:A:2049:GLU:O	1:A:2053:PRO:CG	0.51	2.58	30	31
1:A:2107:VAL:CG2	1:A:2108:PHE:N	0.51	2.73	24	15
1:A:2025:GLU:O	1:A:2029:GLU:CG	0.51	2.58	14	10
1:A:2031:LEU:HB2	1:A:2108:PHE:CE1	0.51	2.40	8	4
1:A:2023:TRP:CD2	1:A:2067:GLU:OE1	0.51	2.63	2	1
1:A:2031:LEU:CD2	1:A:2108:PHE:CD2	0.51	2.82	27	5
1:A:2044:VAL:CG1	1:A:2097:LEU:HD11	0.51	2.35	29	1
1:A:2031:LEU:HD13	1:A:2101:TRP:HZ3	0.51	1.65	25	6
1:A:2051:LEU:HB3	1:A:2055:HIS:CE1	0.51	2.41	31	14
1:A:2048:PHE:CE1	1:A:2085:CYS:HB2	0.51	2.40	19	1
1:A:2031:LEU:HD13	1:A:2108:PHE:CE2	0.51	2.41	32	4
1:A:2057:MET:O	1:A:2061:GLY:N	0.51	2.44	5	30
1:A:2048:PHE:CZ	1:A:2088:TYR:CD2	0.51	2.99	12	1
1:A:2037:LEU:HD21	1:A:2046:GLY:C	0.51	2.26	29	1
1:A:2078:LEU:O	1:A:2082:GLN:CB	0.51	2.59	12	6
1:A:2031:LEU:HD11	1:A:2101:TRP:CZ3	0.51	2.41	15	1
1:A:2064:THR:O	1:A:2067:GLU:CG	0.50	2.59	22	1
1:A:2023:TRP:CH2	1:A:2067:GLU:HG3	0.50	2.41	6	2
1:A:2031:LEU:CD2	1:A:2108:PHE:CG	0.50	2.83	7	5
1:A:2022:LEU:HD23	1:A:2024:HIS:N	0.50	2.21	28	1
1:A:2028:HIS:O	1:A:2032:GLU:CG	0.50	2.60	10	2
1:A:2047:MET:HE1	1:A:2048:PHE:CZ	0.50	2.41	11	1
1:A:2022:LEU:HD22	1:A:2024:HIS:ND1	0.50	2.22	29	1
1:A:2069:SER:O	1:A:2073:ALA:HB2	0.50	2.07	22	3
1:A:2050:VAL:C	1:A:2053:PRO:HD2	0.50	2.26	31	32
1:A:2068:THR:O	1:A:2072:GLN:N	0.50	2.42	21	3
1:A:2023:TRP:CZ2	1:A:2062:PRO:O	0.50	2.65	12	4
1:A:2057:MET:HE3	1:A:2058:MET:SD	0.49	2.47	27	1
1:A:2032:GLU:O	1:A:2036:ARG:CB	0.49	2.60	29	1
1:A:2027:TRP:CZ3	1:A:2107:VAL:CG2	0.49	2.96	12	3
1:A:2051:LEU:O	1:A:2055:HIS:N	0.49	2.39	2	20
1:A:2023:TRP:CH2	1:A:2067:GLU:CD	0.49	2.85	3	1
1:A:2074:TYR:CE2	1:A:2111:ILE:HG23	0.49	2.43	32	2
1:A:2104:TYR:O	1:A:2107:VAL:HG22	0.49	2.06	29	6
1:A:2031:LEU:HD12	1:A:2108:PHE:CD1	0.49	2.42	29	2
1:A:2088:TYR:CE1	1:A:2097:LEU:HD22	0.49	2.43	22	1

*Continued on next page...*

*Continued from previous page...*

Atom-1	Atom-2	Clash(Å)	Distance(Å)	Models	
				Worst	Total
1:A:2080:GLU:O	1:A:2084:TRP:CD1	0.49	2.65	25	1
1:A:2031:LEU:CD1	1:A:2101:TRP:CH2	0.49	2.96	19	1
1:A:2048:PHE:CG	1:A:2089:MET:HE3	0.49	2.42	27	1
1:A:2109:ARG:NH1	1:A:2113:LYS:NZ	0.49	2.60	20	1
1:A:2044:VAL:CG1	1:A:2047:MET:HE3	0.49	2.38	7	4
1:A:2074:TYR:O	1:A:2077:ASP:N	0.49	2.46	20	15
1:A:2046:GLY:O	1:A:2049:GLU:CG	0.49	2.61	14	3
1:A:2026:MET:HG3	1:A:2027:TRP:N	0.48	2.23	5	28
1:A:2046:GLY:O	1:A:2049:GLU:HG3	0.48	2.08	32	5
1:A:2083:GLU:HA	1:A:2086:ARG:CD	0.48	2.37	28	7
1:A:2057:MET:CE	1:A:2058:MET:SD	0.48	3.02	27	1
1:A:2087:LYS:O	1:A:2091:SER:N	0.48	2.46	11	5
1:A:2034:ALA:HB1	1:A:2047:MET:HA	0.48	1.85	11	4
1:A:2044:VAL:CG1	1:A:2048:PHE:CD1	0.48	2.96	32	2
1:A:2048:PHE:CE2	1:A:2089:MET:HG3	0.48	2.42	22	1
1:A:2047:MET:HE2	1:A:2048:PHE:CD1	0.48	2.43	32	1
1:A:2052:GLU:N	1:A:2053:PRO:CD	0.48	2.77	31	32
1:A:2080:GLU:HG2	1:A:2103:LEU:HD21	0.48	1.85	4	2
1:A:2034:ALA:CB	1:A:2047:MET:HA	0.48	2.39	23	16
1:A:2047:MET:SD	1:A:2048:PHE:N	0.48	2.86	7	11
1:A:2105:TYR:O	1:A:2109:ARG:HB3	0.48	2.09	29	2
1:A:2023:TRP:CD1	1:A:2058:MET:HE2	0.48	2.43	5	8
1:A:2105:TYR:O	1:A:2109:ARG:CG	0.48	2.61	10	1
1:A:2088:TYR:CD2	1:A:2097:LEU:HB2	0.48	2.43	30	6
1:A:2047:MET:O	1:A:2051:LEU:HG	0.48	2.08	32	7
1:A:2088:TYR:CD2	1:A:2093:ASN:N	0.48	2.82	6	2
1:A:2022:LEU:CD2	1:A:2022:LEU:C	0.48	2.82	28	1
1:A:2026:MET:HE3	1:A:2058:MET:CE	0.47	2.39	21	8
1:A:2034:ALA:O	1:A:2038:TYR:CB	0.47	2.61	8	5
1:A:2064:THR:O	1:A:2068:THR:N	0.47	2.47	31	2
1:A:2027:TRP:HB2	1:A:2111:ILE:CD1	0.47	2.39	12	6
1:A:2099:GLN:O	1:A:2103:LEU:CD1	0.47	2.62	10	4
1:A:2023:TRP:CH2	1:A:2067:GLU:HG2	0.47	2.44	10	1
1:A:2050:VAL:HG13	1:A:2051:LEU:HD13	0.47	1.87	15	1
1:A:2031:LEU:O	1:A:2035:SER:N	0.47	2.41	30	6
1:A:2105:TYR:CD1	1:A:2109:ARG:HG3	0.47	2.45	8	2
1:A:2079:MET:HG3	1:A:2080:GLU:N	0.47	2.24	11	2
1:A:2081:ALA:HB1	1:A:2104:TYR:CZ	0.47	2.44	13	2
1:A:2031:LEU:HD12	1:A:2108:PHE:CD2	0.47	2.45	16	2
1:A:2022:LEU:HD23	1:A:2024:HIS:HB2	0.47	1.86	19	1
1:A:2055:HIS:CE1	1:A:2078:LEU:HD22	0.47	2.44	19	1

*Continued on next page...*



*Continued from previous page...*

Atom-1	Atom-2	Clash(Å)	Distance(Å)	Models	
				Worst	Total
1:A:2088:TYR:CD1	1:A:2097:LEU:HB2	0.47	2.44	4	5
1:A:2028:HIS:CD2	1:A:2029:GLU:N	0.47	2.82	19	6
1:A:2108:PHE:HA	1:A:2111:ILE:CD1	0.47	2.40	23	20
1:A:2047:MET:HE3	1:A:2048:PHE:CD1	0.47	2.45	22	1
1:A:2055:HIS:CD2	1:A:2078:LEU:HG	0.47	2.45	31	1
1:A:2023:TRP:O	1:A:2026:MET:HG3	0.47	2.10	13	15
1:A:2070:PHE:CE2	1:A:2111:ILE:CG2	0.47	2.98	7	6
1:A:2023:TRP:CH2	1:A:2067:GLU:CG	0.47	2.98	4	1
1:A:2047:MET:CE	1:A:2048:PHE:CD1	0.47	2.98	25	3
1:A:2044:VAL:CG2	1:A:2097:LEU:HD11	0.47	2.36	28	2
1:A:2070:PHE:HE2	1:A:2111:ILE:HG22	0.47	1.68	23	6
1:A:2096:ASP:OD1	1:A:2096:ASP:C	0.47	2.53	7	3
1:A:2063:GLN:C	1:A:2064:THR:HG23	0.47	2.30	20	6
1:A:2051:LEU:O	1:A:2052:GLU:C	0.47	2.54	18	28
1:A:2064:THR:OG1	1:A:2065:LEU:N	0.47	2.47	18	6
1:A:2080:GLU:HG2	1:A:2081:ALA:N	0.47	2.24	25	1
1:A:2023:TRP:C	1:A:2025:GLU:N	0.46	2.69	17	27
1:A:2087:LYS:O	1:A:2092:GLY:N	0.46	2.48	2	1
1:A:2048:PHE:CZ	1:A:2085:CYS:SG	0.46	3.06	10	2
1:A:2026:MET:SD	1:A:2058:MET:CE	0.46	3.03	32	1
1:A:2084:TRP:CZ3	1:A:2087:LYS:HE3	0.46	2.46	1	4
1:A:2023:TRP:NE1	1:A:2063:GLN:OE1	0.46	2.48	10	5
1:A:2074:TYR:O	1:A:2076:ARG:N	0.46	2.49	16	4
1:A:2023:TRP:CZ3	1:A:2067:GLU:HG3	0.46	2.44	27	2
1:A:2028:HIS:CD2	1:A:2029:GLU:HG2	0.46	2.44	12	1
1:A:2097:LEU:C	1:A:2097:LEU:CD1	0.46	2.83	13	2
1:A:2070:PHE:C	1:A:2070:PHE:CD1	0.46	2.89	15	5
1:A:2022:LEU:O	1:A:2025:GLU:N	0.46	2.47	26	2
1:A:2047:MET:SD	1:A:2047:MET:C	0.46	2.94	24	9
1:A:2032:GLU:O	1:A:2036:ARG:CD	0.46	2.63	17	1
1:A:2026:MET:SD	1:A:2057:MET:CE	0.46	3.03	32	1
1:A:2027:TRP:HB3	1:A:2111:ILE:CD1	0.46	2.41	22	11
1:A:2064:THR:O	1:A:2067:GLU:N	0.46	2.48	22	4
1:A:2043:ASN:ND2	1:A:2045:LYS:NZ	0.46	2.63	24	1
1:A:2044:VAL:HG13	1:A:2047:MET:HE3	0.46	1.85	18	3
1:A:2074:TYR:N	1:A:2074:TYR:CD1	0.46	2.84	12	2
1:A:2022:LEU:CD2	1:A:2024:HIS:CE1	0.46	2.99	29	1
1:A:2084:TRP:HB3	1:A:2100:ALA:HB2	0.46	1.88	32	1
1:A:2047:MET:C	1:A:2047:MET:SD	0.46	2.94	2	9
1:A:2105:TYR:OH	1:A:2109:ARG:NH1	0.46	2.49	31	1
1:A:2028:HIS:ND1	1:A:2028:HIS:C	0.46	2.69	12	1

*Continued on next page...*

*Continued from previous page...*

Atom-1	Atom-2	Clash(Å)	Distance(Å)	Models	
				Worst	Total
1:A:2027:TRP:CB	1:A:2111:ILE:HD12	0.46	2.41	15	1
1:A:2044:VAL:HG21	1:A:2088:TYR:OH	0.46	2.11	30	2
1:A:2074:TYR:CE2	1:A:2107:VAL:HG13	0.46	2.46	19	2
1:A:2030:GLY:HA3	1:A:2054:LEU:CD1	0.45	2.42	32	7
1:A:2064:THR:HG23	1:A:2066:LYS:H	0.45	1.71	18	1
1:A:2048:PHE:O	1:A:2052:GLU:HB2	0.45	2.12	7	11
1:A:2037:LEU:CD1	1:A:2046:GLY:HA3	0.45	2.42	16	4
1:A:2083:GLU:O	1:A:2086:ARG:NH1	0.45	2.49	12	1
1:A:2032:GLU:HG2	1:A:2033:GLU:N	0.45	2.26	13	4
1:A:2087:LYS:CB	1:A:2096:ASP:OD2	0.45	2.64	7	1
1:A:2033:GLU:OE2	1:A:2037:LEU:CD2	0.45	2.63	8	1
1:A:2022:LEU:HD13	1:A:2023:TRP:N	0.45	2.25	12	1
1:A:2048:PHE:CE1	1:A:2085:CYS:CB	0.45	3.00	19	1
1:A:2050:VAL:HG12	1:A:2051:LEU:CD2	0.45	2.40	32	1
1:A:2059:GLU:N	1:A:2059:GLU:OE1	0.45	2.50	19	5
1:A:2031:LEU:HD13	1:A:2101:TRP:CH2	0.45	2.46	30	1
1:A:2027:TRP:HB2	1:A:2111:ILE:HD12	0.45	1.88	3	6
1:A:2070:PHE:O	1:A:2074:TYR:CD2	0.45	2.70	5	1
1:A:2084:TRP:O	1:A:2096:ASP:OD1	0.45	2.34	28	2
1:A:2078:LEU:HD11	1:A:2107:VAL:HG11	0.45	1.88	32	1
1:A:2049:GLU:O	1:A:2053:PRO:HD3	0.45	2.11	29	21
1:A:2077:ASP:HB2	1:A:2107:VAL:HG11	0.45	1.87	28	2
1:A:2023:TRP:CE3	1:A:2067:GLU:CD	0.45	2.91	8	1
1:A:2034:ALA:HB2	1:A:2050:VAL:CG1	0.45	2.41	15	2
1:A:2074:TYR:CD2	1:A:2107:VAL:HG22	0.45	2.47	31	1
1:A:2045:LYS:O	1:A:2049:GLU:N	0.44	2.45	19	1
1:A:2080:GLU:HG3	1:A:2103:LEU:CD1	0.44	2.41	25	1
1:A:2037:LEU:HD11	1:A:2047:MET:N	0.44	2.26	3	1
1:A:2026:MET:HG3	1:A:2027:TRP:CD1	0.44	2.48	4	6
1:A:2109:ARG:NE	1:A:2113:LYS:NZ	0.44	2.65	23	1
1:A:2043:ASN:O	1:A:2046:GLY:N	0.44	2.47	27	1
1:A:2037:LEU:HD11	1:A:2047:MET:H	0.44	1.71	3	1
1:A:2080:GLU:CG	1:A:2103:LEU:HD21	0.44	2.43	4	1
1:A:2050:VAL:HG12	1:A:2051:LEU:CD1	0.44	2.42	5	3
1:A:2026:MET:CE	1:A:2058:MET:CE	0.44	2.95	19	1
1:A:2070:PHE:CE1	1:A:2074:TYR:CZ	0.44	3.06	26	1
1:A:2027:TRP:CG	1:A:2111:ILE:HD13	0.44	2.47	32	1
1:A:2109:ARG:CD	1:A:2113:LYS:NZ	0.44	2.81	23	1
1:A:2074:TYR:O	1:A:2075:GLY:C	0.44	2.56	12	7
1:A:2044:VAL:O	1:A:2047:MET:HG3	0.44	2.12	4	4
1:A:2037:LEU:HD13	1:A:2043:ASN:O	0.44	2.11	20	1

*Continued on next page...*

*Continued from previous page...*

Atom-1	Atom-2	Clash(Å)	Distance(Å)	Models	
				Worst	Total
1:A:2077:ASP:CB	1:A:2107:VAL:CG2	0.44	2.95	32	1
1:A:2052:GLU:CB	1:A:2053:PRO:HD3	0.44	2.43	12	12
1:A:2080:GLU:HB3	1:A:2103:LEU:CD2	0.44	2.43	13	16
1:A:2057:MET:CE	1:A:2058:MET:HE3	0.44	2.43	4	5
1:A:2024:HIS:CD2	1:A:2024:HIS:N	0.44	2.85	32	1
1:A:2022:LEU:HD12	1:A:2024:HIS:CE1	0.44	2.48	12	1
1:A:2105:TYR:O	1:A:2105:TYR:CD1	0.44	2.71	20	1
1:A:2065:LEU:O	1:A:2068:THR:OG1	0.44	2.36	21	1
1:A:2026:MET:SD	1:A:2057:MET:HE2	0.44	2.52	32	1
1:A:2074:TYR:C	1:A:2076:ARG:N	0.43	2.72	20	6
1:A:2065:LEU:O	1:A:2068:THR:CG2	0.43	2.66	22	1
1:A:2059:GLU:N	1:A:2059:GLU:OE2	0.43	2.51	28	1
1:A:2063:GLN:C	1:A:2064:THR:CG2	0.43	2.86	4	1
1:A:2080:GLU:OE1	1:A:2103:LEU:HD21	0.43	2.12	7	1
1:A:2086:ARG:HG2	1:A:2087:LYS:N	0.43	2.28	26	4
1:A:2064:THR:HG23	1:A:2066:LYS:HB2	0.43	1.90	13	2
1:A:2048:PHE:CG	1:A:2085:CYS:SG	0.43	3.11	19	1
1:A:2031:LEU:CD2	1:A:2101:TRP:CZ2	0.43	2.99	21	1
1:A:2027:TRP:HE3	1:A:2108:PHE:CE1	0.43	2.29	26	2
1:A:2026:MET:HG2	1:A:2058:MET:CE	0.43	2.43	31	3
1:A:2022:LEU:CD1	1:A:2025:GLU:HB2	0.43	2.42	19	1
1:A:2076:ARG:CG	1:A:2077:ASP:N	0.43	2.81	30	1
1:A:2048:PHE:CG	1:A:2089:MET:HE1	0.43	2.49	10	1
1:A:2070:PHE:CE1	1:A:2111:ILE:HG22	0.43	2.48	25	2
1:A:2081:ALA:HA	1:A:2103:LEU:HD12	0.43	1.91	25	1
1:A:2049:GLU:OE2	1:A:2049:GLU:C	0.43	2.57	11	2
1:A:2052:GLU:O	1:A:2056:ALA:CB	0.43	2.67	18	1
1:A:2022:LEU:HD13	1:A:2024:HIS:ND1	0.43	2.29	29	1
1:A:2052:GLU:O	1:A:2056:ALA:HB2	0.43	2.12	18	1
1:A:2045:LYS:O	1:A:2049:GLU:HG2	0.43	2.14	31	2
1:A:2074:TYR:OH	1:A:2110:ARG:CB	0.43	2.67	19	1
1:A:2078:LEU:CD1	1:A:2078:LEU:N	0.43	2.82	26	1
1:A:2077:ASP:HB2	1:A:2107:VAL:CG2	0.43	2.43	32	1
1:A:2050:VAL:HG12	1:A:2054:LEU:HD12	0.43	1.90	2	1
1:A:2057:MET:HE2	1:A:2058:MET:HE3	0.43	1.91	30	2
1:A:2081:ALA:HB2	1:A:2103:LEU:HB3	0.43	1.89	4	1
1:A:2028:HIS:CG	1:A:2029:GLU:N	0.43	2.87	12	3
1:A:2063:GLN:CG	1:A:2067:GLU:OE1	0.42	2.67	5	1
1:A:2023:TRP:CD2	1:A:2058:MET:HE3	0.42	2.49	27	1
1:A:2044:VAL:HG11	1:A:2097:LEU:HD13	0.42	1.91	28	1
1:A:2110:ARG:C	1:A:2112:SER:N	0.42	2.71	2	3

*Continued on next page...*

*Continued from previous page...*

Atom-1	Atom-2	Clash(Å)	Distance(Å)	Models	
				Worst	Total
1:A:2045:LYS:O	1:A:2049:GLU:HG3	0.42	2.15	27	3
1:A:2044:VAL:CG1	1:A:2047:MET:CE	0.42	2.98	7	1
1:A:2022:LEU:HD23	1:A:2024:HIS:ND1	0.42	2.29	11	1
1:A:2106:HIS:O	1:A:2109:ARG:HG2	0.42	2.15	17	1
1:A:2096:ASP:N	1:A:2096:ASP:OD1	0.42	2.52	25	1
1:A:2049:GLU:C	1:A:2049:GLU:OE1	0.42	2.58	10	2
1:A:2022:LEU:N	1:A:2022:LEU:HD13	0.42	2.26	19	1
1:A:2074:TYR:CG	1:A:2107:VAL:HB	0.42	2.49	22	3
1:A:2048:PHE:O	1:A:2052:GLU:CD	0.42	2.57	27	3
1:A:2078:LEU:CD1	1:A:2107:VAL:HG21	0.42	2.44	31	1
1:A:2026:MET:HE2	1:A:2058:MET:HE3	0.42	1.92	2	1
1:A:2037:LEU:HD12	1:A:2043:ASN:O	0.42	2.14	11	2
1:A:2023:TRP:CE3	1:A:2070:PHE:CE1	0.42	3.07	14	1
1:A:2059:GLU:N	1:A:2059:GLU:CD	0.42	2.71	23	3
1:A:2074:TYR:O	1:A:2078:LEU:HD22	0.42	2.14	31	1
1:A:2081:ALA:HA	1:A:2103:LEU:CD1	0.42	2.45	11	4
1:A:2088:TYR:CD1	1:A:2088:TYR:C	0.42	2.93	21	3
1:A:2023:TRP:CD1	1:A:2058:MET:CE	0.42	3.03	27	1
1:A:2022:LEU:HD23	1:A:2022:LEU:H	0.42	1.72	9	1
1:A:2023:TRP:CE3	1:A:2070:PHE:CE2	0.42	3.07	12	1
1:A:2075:GLY:O	1:A:2079:MET:SD	0.42	2.78	12	4
1:A:2026:MET:HE3	1:A:2058:MET:SD	0.42	2.55	29	1
1:A:2081:ALA:CA	1:A:2103:LEU:HD13	0.42	2.45	31	1
1:A:2046:GLY:O	1:A:2049:GLU:HG2	0.42	2.15	21	2
1:A:2070:PHE:HE1	1:A:2111:ILE:HG22	0.42	1.74	25	2
1:A:2063:GLN:HB3	1:A:2067:GLU:CB	0.42	2.45	29	2
1:A:2087:LYS:CE	1:A:2096:ASP:OD2	0.42	2.68	30	1
1:A:2078:LEU:N	1:A:2078:LEU:CD1	0.42	2.81	31	1
1:A:2065:LEU:O	1:A:2065:LEU:CD1	0.42	2.65	10	1
1:A:2026:MET:HE3	1:A:2027:TRP:NE1	0.42	2.29	11	2
1:A:2026:MET:CE	1:A:2058:MET:HG3	0.42	2.45	28	2
1:A:2047:MET:SD	1:A:2101:TRP:CE2	0.42	3.13	16	2
1:A:2037:LEU:HD12	1:A:2038:TYR:CA	0.42	2.45	20	1
1:A:2092:GLY:O	1:A:2093:ASN:CB	0.42	2.67	3	1
1:A:2106:HIS:O	1:A:2110:ARG:CG	0.42	2.68	19	2
1:A:2100:ALA:HA	1:A:2103:LEU:HD12	0.42	1.92	6	1
1:A:2026:MET:SD	1:A:2054:LEU:HG	0.42	2.54	14	3
1:A:2100:ALA:O	1:A:2104:TYR:CD1	0.42	2.73	15	1
1:A:2109:ARG:HG3	1:A:2110:ARG:N	0.42	2.29	18	2
1:A:2057:MET:CE	1:A:2058:MET:CE	0.42	2.97	27	1
1:A:2024:HIS:O	1:A:2028:HIS:CD2	0.41	2.73	7	1

*Continued on next page...*

*Continued from previous page...*

Atom-1	Atom-2	Clash(Å)	Distance(Å)	Models	
				Worst	Total
1:A:2067:GLU:OE1	1:A:2067:GLU:CA	0.41	2.67	21	1
1:A:2096:ASP:CG	1:A:2097:LEU:N	0.41	2.73	22	1
1:A:2029:GLU:C	1:A:2029:GLU:OE1	0.41	2.59	2	1
1:A:2063:GLN:CB	1:A:2067:GLU:HG3	0.41	2.46	15	1
1:A:2031:LEU:HG	1:A:2101:TRP:CZ3	0.41	2.51	20	1
1:A:2029:GLU:OE1	1:A:2030:GLY:N	0.41	2.53	22	1
1:A:2074:TYR:O	1:A:2078:LEU:N	0.41	2.41	23	1
1:A:2047:MET:O	1:A:2050:VAL:N	0.41	2.53	3	1
1:A:2074:TYR:CE1	1:A:2107:VAL:HG13	0.41	2.51	9	1
1:A:2080:GLU:HG2	1:A:2103:LEU:CD2	0.41	2.46	13	1
1:A:2088:TYR:CD1	1:A:2089:MET:N	0.41	2.89	17	2
1:A:2055:HIS:O	1:A:2059:GLU:OE2	0.41	2.39	26	3
1:A:2063:GLN:HB2	1:A:2067:GLU:CB	0.41	2.45	15	1
1:A:2105:TYR:O	1:A:2109:ARG:HB2	0.41	2.15	16	2
1:A:2070:PHE:CD1	1:A:2070:PHE:C	0.41	2.94	19	1
1:A:2063:GLN:CB	1:A:2067:GLU:HB2	0.41	2.46	15	1
1:A:2081:ALA:CB	1:A:2104:TYR:CD1	0.41	3.04	18	1
1:A:2074:TYR:HB3	1:A:2078:LEU:CD1	0.41	2.46	22	3
1:A:2031:LEU:O	1:A:2035:SER:OG	0.41	2.37	30	1
1:A:2094:VAL:CG1	1:A:2095:LYS:N	0.41	2.84	28	2
1:A:2031:LEU:HG	1:A:2101:TRP:CH2	0.41	2.50	20	1
1:A:2091:SER:O	1:A:2092:GLY:O	0.41	2.38	3	1
1:A:2112:SER:O	1:A:2113:LYS:C	0.41	2.59	27	4
1:A:2080:GLU:CG	1:A:2103:LEU:CD2	0.41	2.98	13	1
1:A:2108:PHE:HA	1:A:2111:ILE:CG1	0.41	2.46	14	1
1:A:2029:GLU:CG	1:A:2030:GLY:N	0.41	2.84	19	1
1:A:2026:MET:CE	1:A:2027:TRP:CE2	0.41	3.04	31	1
1:A:2109:ARG:HH21	1:A:2113:LYS:CE	0.41	2.28	5	1
1:A:2109:ARG:NH2	1:A:2113:LYS:CE	0.41	2.84	5	1
1:A:2026:MET:CG	1:A:2054:LEU:HG	0.41	2.46	12	1
1:A:2051:LEU:HD23	1:A:2104:TYR:HE2	0.41	1.75	18	1
1:A:2022:LEU:CD2	1:A:2024:HIS:HB2	0.41	2.46	19	2
1:A:2093:ASN:O	1:A:2096:ASP:OD2	0.41	2.39	22	1
1:A:2026:MET:HG2	1:A:2058:MET:HE2	0.41	1.93	27	1
1:A:2031:LEU:HD23	1:A:2031:LEU:HA	0.41	1.82	31	1
1:A:2057:MET:O	1:A:2061:GLY:HA3	0.41	2.16	14	3
1:A:2022:LEU:HD23	1:A:2023:TRP:N	0.41	2.31	6	1
1:A:2055:HIS:O	1:A:2059:GLU:OE1	0.41	2.39	23	1
1:A:2030:GLY:HA3	1:A:2054:LEU:CD2	0.40	2.46	12	1
1:A:2088:TYR:CE2	1:A:2097:LEU:HD22	0.40	2.51	19	1
1:A:2049:GLU:O	1:A:2049:GLU:OE1	0.40	2.38	22	1

*Continued on next page...*

Continued from previous page...

Atom-1	Atom-2	Clash(Å)	Distance(Å)	Models	
				Worst	Total
1:A:2083:GLU:HA	1:A:2086:ARG:NE	0.40	2.31	8	1
1:A:2070:PHE:CZ	1:A:2111:ILE:CG2	0.40	3.04	26	1
1:A:2023:TRP:CG	1:A:2058:MET:HE3	0.40	2.52	27	1
1:A:2026:MET:CE	1:A:2058:MET:SD	0.40	3.09	32	1
1:A:2048:PHE:O	1:A:2052:GLU:OE2	0.40	2.39	3	1
1:A:2034:ALA:CA	1:A:2037:LEU:HD12	0.40	2.45	19	1
1:A:2067:GLU:OE1	1:A:2067:GLU:O	0.40	2.39	21	1
1:A:2022:LEU:O	1:A:2025:GLU:HB3	0.40	2.15	26	1
1:A:2106:HIS:O	1:A:2109:ARG:HG3	0.40	2.16	29	1
1:A:2027:TRP:CE3	1:A:2108:PHE:CD1	0.40	3.10	2	1
1:A:2037:LEU:CD2	1:A:2046:GLY:HA3	0.40	2.47	2	1
1:A:2067:GLU:CD	1:A:2067:GLU:C	0.40	2.80	4	1
1:A:2026:MET:HE2	1:A:2058:MET:CG	0.40	2.46	14	1
1:A:2031:LEU:HD23	1:A:2031:LEU:N	0.40	2.31	14	1
1:A:2023:TRP:CB	1:A:2058:MET:HE1	0.40	2.47	28	1
1:A:2031:LEU:CD1	1:A:2108:PHE:CD1	0.40	3.05	29	1
1:A:2033:GLU:O	1:A:2033:GLU:OE2	0.40	2.39	29	1
1:A:2027:TRP:HB3	1:A:2108:PHE:CD2	0.40	2.51	12	1
1:A:2023:TRP:O	1:A:2025:GLU:N	0.40	2.55	19	1

## 6.3 Torsion angles [i](#)

### 6.3.1 Protein backbone [i](#)

In the following table, the Percentiles column shows the percent Ramachandran outliers of the chain as a percentile score with respect to all PDB entries followed by that with respect to all NMR entries. The Analysed column shows the number of residues for which the backbone conformation was analysed and the total number of residues.

Mol	Chain	Analysed	Favoured	Allowed	Outliers	Percentiles	
1	A	88/126 (70%)	76±2 (86±2%)	11±1 (12±2%)	1±1 (1±1%)	17	64
All	All	2816/4032 (70%)	2433 (86%)	348 (12%)	35 (1%)	17	64

All 9 unique Ramachandran outliers are listed below. They are sorted by the frequency of occurrence in the ensemble.

Mol	Chain	Res	Type	Models (Total)
1	A	2091	SER	10
1	A	2062	PRO	5
1	A	2063	GLN	5

Continued on next page...

*Continued from previous page...*

Mol	Chain	Res	Type	Models (Total)
1	A	2022	LEU	4
1	A	2043	ASN	4
1	A	2113	LYS	3
1	A	2075	GLY	2
1	A	2092	GLY	1
1	A	2093	ASN	1

### 6.3.2 Protein sidechains [i](#)

In the following table, the Percentiles column shows the percent sidechain outliers of the chain as a percentile score with respect to all PDB entries followed by that with respect to all NMR entries. The Analysed column shows the number of residues for which the sidechain conformation was analysed and the total number of residues.

Mol	Chain	Analysed	Rotameric	Outliers	Percentiles
1	A	78/113 (69%)	51±3 (66±4%)	27±3 (34±4%)	<b>1</b> <b>10</b>
All	All	2496/3616 (69%)	1635 (66%)	861 (34%)	<b>1</b> <b>10</b>

All 60 unique residues with a non-rotameric sidechain are listed below. They are sorted by the frequency of occurrence in the ensemble.

Mol	Chain	Res	Type	Models (Total)
1	A	2026	MET	32
1	A	2045	LYS	32
1	A	2051	LEU	32
1	A	2057	MET	32
1	A	2083	GLU	32
1	A	2065	LEU	30
1	A	2022	LEU	28
1	A	2105	TYR	26
1	A	2090	LYS	26
1	A	2099	GLN	25
1	A	2113	LYS	25
1	A	2052	GLU	23
1	A	2076	ARG	23
1	A	2101	TRP	23
1	A	2087	LYS	22
1	A	2063	GLN	21
1	A	2102	ASP	20
1	A	2028	HIS	19
1	A	2069	SER	18

*Continued on next page...*

*Continued from previous page...*

Mol	Chain	Res	Type	Models (Total)
1	A	2086	ARG	18
1	A	2110	ARG	18
1	A	2036	ARG	17
1	A	2058	MET	17
1	A	2106	HIS	17
1	A	2107	VAL	16
1	A	2054	LEU	16
1	A	2093	ASN	16
1	A	2066	LYS	15
1	A	2032	GLU	14
1	A	2096	ASP	14
1	A	2079	MET	13
1	A	2097	LEU	13
1	A	2082	GLN	13
1	A	2095	LYS	13
1	A	2089	MET	12
1	A	2091	SER	12
1	A	2029	GLU	10
1	A	2088	TYR	10
1	A	2094	VAL	10
1	A	2109	ARG	10
1	A	2067	GLU	9
1	A	2060	ARG	8
1	A	2112	SER	7
1	A	2047	MET	6
1	A	2025	GLU	6
1	A	2033	GLU	6
1	A	2070	PHE	5
1	A	2085	CYS	4
1	A	2064	THR	4
1	A	2068	THR	4
1	A	2049	GLU	4
1	A	2043	ASN	3
1	A	2035	SER	2
1	A	2072	GLN	2
1	A	2111	ILE	2
1	A	2050	VAL	2
1	A	2031	LEU	1
1	A	2077	ASP	1
1	A	2071	ASN	1
1	A	2078	LEU	1



### 6.3.3 RNA [i](#)

There are no RNA molecules in this entry.

### 6.4 Non-standard residues in protein, DNA, RNA chains [i](#)

There are no non-standard protein/DNA/RNA residues in this entry.

### 6.5 Carbohydrates [i](#)

There are no monosaccharides in this entry.

### 6.6 Ligand geometry [i](#)

There are no ligands in this entry.

### 6.7 Other polymers [i](#)

There are no such molecules in this entry.

### 6.8 Polymer linkage issues [i](#)

There are no chain breaks in this entry.

## 7 Chemical shift validation i

The completeness of assignment taking into account all chemical shift lists is 73% for the well-defined parts and 74% for the entire structure.

### 7.1 Chemical shift list 1

File name: working\_cs.cif

Chemical shift list name: *assigned\_chem\_shift\_list\_1*

#### 7.1.1 Bookkeeping i

The following table shows the results of parsing the chemical shift list and reports the number of nuclei with statistically unusual chemical shifts.

Total number of shifts	1267
Number of shifts mapped to atoms	1091
Number of unparsed shifts	0
Number of shifts with mapping errors	176
Number of shifts with mapping warnings	0
Number of shift outliers (ShiftChecker)	6

The following assigned chemical shifts were not mapped to the molecules present in the coordinate file.

- No matching atom found in the structure. All 176 occurrences are reported below.

List ID	Chain	Res	Type	Atom	Shift Data		
					Value	Uncertainty	Ambiguity
1	A	1989	MET	CA	45.5	0.15	1
1	A	1990	SER	H	8.12	0.015	1
1	A	1990	SER	HA	4.32	0.015	1
1	A	1990	SER	HB2	3.74	0.015	2
1	A	1990	SER	HB3	3.8	0.015	2
1	A	1990	SER	CA	58.6	0.15	1
1	A	1990	SER	CB	63.9	0.15	1
1	A	1990	SER	N	115.7	0.15	1
1	A	1991	TYR	H	8.53	0.015	1
1	A	1991	TYR	HA	4.16	0.015	1
1	A	1991	TYR	CA	56.9	0.15	1
1	A	1991	TYR	CB	30.0	0.15	1
1	A	1991	TYR	N	122.5	0.15	1
1	A	1992	TYR	H	7.94	0.015	1

*Continued on next page...*

*Continued from previous page...*

List ID	Chain	Res	Type	Atom	Shift Data		
					Value	Uncertainty	Ambiguity
1	A	1992	TYR	HA	4.35	0.015	1
1	A	1992	TYR	HB2	2.71	0.015	1
1	A	1992	TYR	HB3	2.71	0.015	1
1	A	1992	TYR	CA	58.0	0.15	1
1	A	1992	TYR	CB	39.0	0.15	1
1	A	1992	TYR	N	121.6	0.15	1
1	A	1997	HIS	CA	60.9	0.15	1
1	A	1998	HIS	H	8.11	0.015	1
1	A	1998	HIS	HA	3.89	0.015	1
1	A	1998	HIS	HB2	2.9	0.015	1
1	A	1998	HIS	HB3	2.9	0.015	1
1	A	1998	HIS	CA	56.1	0.15	1
1	A	1998	HIS	CB	30.4	0.15	1
1	A	1998	HIS	N	126.5	0.15	1
1	A	1999	ASP	H	8.33	0.015	1
1	A	1999	ASP	HA	4.42	0.015	1
1	A	1999	ASP	HB2	2.49	0.015	2
1	A	1999	ASP	HB3	2.38	0.015	2
1	A	1999	ASP	CA	54.5	0.15	1
1	A	1999	ASP	CB	40.9	0.15	1
1	A	1999	ASP	N	121.5	0.15	1
1	A	2000	TYR	H	7.85	0.015	1
1	A	2000	TYR	HA	4.42	0.015	1
1	A	2000	TYR	HB2	2.95	0.015	2
1	A	2000	TYR	HB3	2.79	0.015	2
1	A	2000	TYR	HD1	6.95	0.015	1
1	A	2000	TYR	HD2	6.95	0.015	1
1	A	2000	TYR	HE1	6.64	0.015	1
1	A	2000	TYR	HE2	6.64	0.015	1
1	A	2000	TYR	CA	57.5	0.15	1
1	A	2000	TYR	CB	38.6	0.15	1
1	A	2000	TYR	N	119.1	0.15	1
1	A	2001	ASP	H	8.15	0.015	1
1	A	2001	ASP	HA	4.51	0.015	1
1	A	2001	ASP	HB2	2.53	0.015	2
1	A	2001	ASP	HB3	2.45	0.015	2
1	A	2001	ASP	CA	54.2	0.15	1
1	A	2001	ASP	CB	41.1	0.15	1
1	A	2001	ASP	N	121.6	0.15	1
1	A	2002	ILE	H	7.83	0.015	1
1	A	2002	ILE	HA	4.27	0.015	1

*Continued on next page...*

*Continued from previous page...*

List ID	Chain	Res	Type	Atom	Shift Data		
					Value	Uncertainty	Ambiguity
1	A	2002	ILE	HB	1.72	0.015	1
1	A	2002	ILE	HG12	1.36	0.015	2
1	A	2002	ILE	HG13	1.0	0.015	2
1	A	2002	ILE	HG21	0.8	0.015	1
1	A	2002	ILE	HG22	0.8	0.015	1
1	A	2002	ILE	HG23	0.8	0.015	1
1	A	2002	ILE	HD11	0.71	0.015	1
1	A	2002	ILE	HD12	0.71	0.015	1
1	A	2002	ILE	HD13	0.71	0.015	1
1	A	2002	ILE	CA	58.8	0.15	1
1	A	2002	ILE	CB	38.5	0.15	1
1	A	2002	ILE	CG1	27.0	0.15	1
1	A	2002	ILE	CG2	17.1	0.15	1
1	A	2002	ILE	CD1	12.8	0.15	1
1	A	2002	ILE	N	122.1	0.15	1
1	A	2003	PRO	HA	4.38	0.015	1
1	A	2003	PRO	HB2	2.17	0.015	2
1	A	2003	PRO	HB3	1.8	0.015	2
1	A	2003	PRO	HG2	1.92	0.015	2
1	A	2003	PRO	HG3	1.85	0.015	2
1	A	2003	PRO	HD2	3.55	0.015	2
1	A	2003	PRO	HD3	3.75	0.015	2
1	A	2003	PRO	CA	63.2	0.15	1
1	A	2003	PRO	CB	32.1	0.15	1
1	A	2003	PRO	CG	27.4	0.15	1
1	A	2003	PRO	CD	51.0	0.15	1
1	A	2004	THR	H	8.2	0.015	1
1	A	2004	THR	HA	4.29	0.015	1
1	A	2004	THR	HB	4.18	0.015	1
1	A	2004	THR	HG21	1.11	0.015	1
1	A	2004	THR	HG22	1.11	0.015	1
1	A	2004	THR	HG23	1.11	0.015	1
1	A	2004	THR	CA	61.8	0.15	1
1	A	2004	THR	CB	69.9	0.15	1
1	A	2004	THR	CG2	21.5	0.15	1
1	A	2004	THR	N	114.4	0.15	1
1	A	2005	THR	H	7.99	0.015	1
1	A	2005	THR	HA	4.19	0.015	1
1	A	2005	THR	HB	4.15	0.015	1
1	A	2005	THR	HG21	1.09	0.015	1
1	A	2005	THR	HG22	1.09	0.015	1

*Continued on next page...*

*Continued from previous page...*

List ID	Chain	Res	Type	Atom	Shift Data		
					Value	Uncertainty	Ambiguity
1	A	2005	THR	HG23	1.09	0.015	1
1	A	2005	THR	CA	62.2	0.15	1
1	A	2005	THR	CB	69.7	0.15	1
1	A	2005	THR	CG2	21.6	0.15	1
1	A	2005	THR	N	115.1	0.15	1
1	A	2006	GLU	H	8.29	0.015	1
1	A	2006	GLU	HA	4.13	0.015	1
1	A	2006	GLU	HB2	1.91	0.015	2
1	A	2006	GLU	HB3	1.81	0.015	2
1	A	2006	GLU	HG2	2.13	0.015	1
1	A	2006	GLU	HG3	2.13	0.015	1
1	A	2006	GLU	CA	56.9	0.15	1
1	A	2006	GLU	CB	30.1	0.15	1
1	A	2006	GLU	CG	36.2	0.15	1
1	A	2006	GLU	N	122.4	0.15	1
1	A	2007	ASN	H	8.24	0.015	1
1	A	2007	ASN	HA	4.53	0.015	1
1	A	2007	ASN	HB2	2.61	0.015	2
1	A	2007	ASN	HB3	2.65	0.015	2
1	A	2007	ASN	CA	53.3	0.15	1
1	A	2007	ASN	CB	38.6	0.15	1
1	A	2007	ASN	N	119.2	0.15	1
1	A	2008	LEU	H	8.0	0.015	1
1	A	2008	LEU	HA	4.09	0.015	1
1	A	2008	LEU	HB2	1.21	0.015	2
1	A	2008	LEU	HB3	1.35	0.015	2
1	A	2008	LEU	HG	1.35	0.015	1
1	A	2008	LEU	HD11	0.66	0.015	2
1	A	2008	LEU	HD12	0.66	0.015	2
1	A	2008	LEU	HD13	0.66	0.015	2
1	A	2008	LEU	HD21	0.73	0.015	2
1	A	2008	LEU	HD22	0.73	0.015	2
1	A	2008	LEU	HD23	0.73	0.015	2
1	A	2008	LEU	CA	55.5	0.15	1
1	A	2008	LEU	CB	42.2	0.15	1
1	A	2008	LEU	CG	26.7	0.15	1
1	A	2008	LEU	CD1	23.2	0.15	1
1	A	2008	LEU	CD2	24.8	0.15	1
1	A	2008	LEU	N	122.2	0.15	1
1	A	2009	TYR	H	7.94	0.015	1
1	A	2009	TYR	HA	4.39	0.015	1

*Continued on next page...*

*Continued from previous page...*

List ID	Chain	Res	Type	Atom	Shift Data		
					Value	Uncertainty	Ambiguity
1	A	2009	TYR	HB2	2.72	0.015	2
1	A	2009	TYR	HB3	2.8	0.015	2
1	A	2009	TYR	HD1	6.88	0.015	1
1	A	2009	TYR	HD2	6.88	0.015	1
1	A	2009	TYR	HE1	6.64	0.015	1
1	A	2009	TYR	HE2	6.64	0.015	1
1	A	2009	TYR	CA	58.0	0.15	1
1	A	2009	TYR	CB	38.6	0.15	1
1	A	2009	TYR	N	119.5	0.15	1
1	A	2010	PHE	H	7.94	0.015	1
1	A	2010	PHE	HA	4.44	0.015	1
1	A	2010	PHE	HB2	2.9	0.015	1
1	A	2010	PHE	HB3	2.9	0.015	1
1	A	2010	PHE	CA	57.8	0.15	1
1	A	2010	PHE	CB	39.5	0.15	1
1	A	2010	PHE	N	121.2	0.15	1
1	A	2011	GLN	H	8.16	0.015	1
1	A	2011	GLN	HA	4.12	0.015	1
1	A	2011	GLN	HB2	1.96	0.015	2
1	A	2011	GLN	HB3	1.8	0.015	2
1	A	2011	GLN	HG2	2.17	0.015	1
1	A	2011	GLN	HG3	2.17	0.015	1
1	A	2011	GLN	CA	56.1	0.15	1
1	A	2011	GLN	CB	29.2	0.15	1
1	A	2011	GLN	CG	33.7	0.15	1
1	A	2011	GLN	N	121.8	0.15	1
1	A	2012	GLY	H	7.81	0.015	1
1	A	2012	GLY	HA2	3.78	0.015	1
1	A	2012	GLY	HA3	3.78	0.015	1
1	A	2012	GLY	CA	45.2	0.15	1
1	A	2012	GLY	N	109.4	0.15	1
1	A	2013	ALA	H	8.08	0.015	1
1	A	2013	ALA	HA	4.21	0.015	1
1	A	2013	ALA	HB1	1.25	0.015	1
1	A	2013	ALA	HB2	1.25	0.015	1
1	A	2013	ALA	HB3	1.25	0.015	1
1	A	2013	ALA	CA	52.6	0.15	1
1	A	2013	ALA	CB	19.2	0.15	1
1	A	2013	ALA	N	123.5	0.15	1

### 7.1.2 Chemical shift referencing [i](#)

The following table shows the suggested chemical shift referencing corrections.

Nucleus	# values	Correction $\pm$ precision, ppm	Suggested action
$^{13}\text{C}_\alpha$	122	$-0.50 \pm 0.18$	None needed ( $< 0.5$ ppm)
$^{13}\text{C}_\beta$	109	$0.42 \pm 0.09$	None needed ( $< 0.5$ ppm)
$^{13}\text{C}'$	0	—	None (insufficient data)
$^{15}\text{N}$	113	$0.09 \pm 0.17$	None needed ( $< 0.5$ ppm)

### 7.1.3 Completeness of resonance assignments [i](#)

The following table shows the completeness of the chemical shift assignments for the well-defined regions of the structure. The overall completeness is 73%, i.e. 935 atoms were assigned a chemical shift out of a possible 1274. 0 out of 13 assigned methyl groups (LEU and VAL) were assigned stereospecifically.

	Total	$^1\text{H}$	$^{13}\text{C}$	$^{15}\text{N}$
Backbone	351/441 (80%)	179/179 (100%)	88/176 (50%)	84/86 (98%)
Sidechain	521/678 (77%)	357/437 (82%)	164/210 (78%)	0/31 (0%)
Aromatic	63/155 (41%)	59/75 (79%)	0/68 (0%)	4/12 (33%)
Overall	935/1274 (73%)	595/691 (86%)	252/454 (56%)	88/129 (68%)

The following table shows the completeness of the chemical shift assignments for the full structure. The overall completeness is 74%, i.e. 1091 atoms were assigned a chemical shift out of a possible 1479. 0 out of 15 assigned methyl groups (LEU and VAL) were assigned stereospecifically.

	Total	$^1\text{H}$	$^{13}\text{C}$	$^{15}\text{N}$
Backbone	400/505 (79%)	204/205 (100%)	101/202 (50%)	95/98 (97%)
Sidechain	623/809 (77%)	428/522 (82%)	195/249 (78%)	0/38 (0%)
Aromatic	68/165 (41%)	64/80 (80%)	0/73 (0%)	4/12 (33%)
Overall	1091/1479 (74%)	696/807 (86%)	296/524 (56%)	99/148 (67%)

### 7.1.4 Statistically unusual chemical shifts [i](#)

The following table lists the statistically unusual chemical shifts. These are statistical measures, and large deviations from the mean do not necessarily imply incorrect assignments. Molecules containing paramagnetic centres or hemes are expected to give rise to anomalous chemical shifts.

List Id	Chain	Res	Type	Atom	Shift, ppm	Expected range, ppm	Z-score
1	A	2054	LEU	HB3	-0.92	-0.26 – 3.31	-6.9
1	A	2110	ARG	HD2	1.55	1.97 – 4.26	-6.8
1	A	2099	GLN	HB3	0.37	0.71 – 3.33	-6.3

*Continued on next page...*

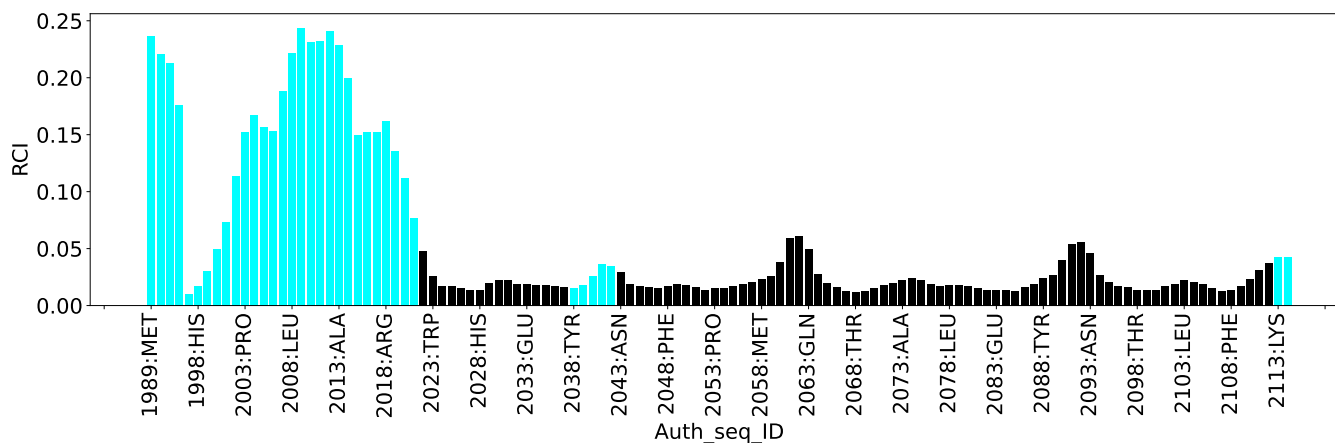
Continued from previous page...

List Id	Chain	Res	Type	Atom	Shift, ppm	Expected range, ppm	Z-score
1	A	2038	TYR	HD1	5.34	5.49 – 8.39	-5.5
1	A	2038	TYR	HD2	5.34	5.48 – 8.39	-5.5
1	A	2110	ARG	HD3	1.69	1.81 – 4.39	-5.5

### 7.1.5 Random Coil Index (RCI) plots [i](#)

The image below reports *random coil index* values for the protein chains in the structure. The height of each bar gives a probability of a given residue to be disordered, as predicted from the available chemical shifts and the amino acid sequence. A value above 0.2 is an indication of significant predicted disorder. The colour of the bar shows whether the residue is in the well-defined core (black) or in the ill-defined residue ranges (cyan), as described in section 2 on ensemble composition. If well-defined core and ill-defined regions are not identified then it is shown as gray bars.

Random coil index (RCI) for chain A:





## 8 NMR restraints analysis

### 8.1 Conformationally restricting restraints

The following table provides the summary of experimentally observed NMR restraints in different categories. Restraints are classified into different categories based on the sequence separation of the atoms involved.

Description	Value
Total distance restraints	1633
Intra-residue ( $ i-j =0$ )	404
Sequential ( $ i-j =1$ )	446
Medium range ( $ i-j >1$ and $ i-j <5$ )	374
Long range ( $ i-j \geq 5$ )	311
Inter-chain	0
Hydrogen bond restraints	98
Disulfide bond restraints	0
Total dihedral-angle restraints	0
Number of unmapped restraints	86
Number of restraints per residue	13.0
Number of long range restraints per residue <sup>1</sup>	2.5

<sup>1</sup>Long range hydrogen bonds and disulfide bonds are counted as long range restraints while calculating the number of long range restraints per residue

### 8.2 Residual restraint violations

This section provides the overview of the restraint violations analysis. The violations are binned as small, medium and large violations based on its absolute value. Average number of violations per model is calculated by dividing the total number of violations in each bin by the size of the ensemble.

#### 8.2.1 Average number of distance violations per model

Distance violations less than 0.1 Å are not included in the calculation.

Bins (Å)	Average number of violations per model	Max (Å)
0.1-0.2 (Small)	34.0	0.2
0.2-0.5 (Medium)	27.4	0.5
>0.5 (Large)	51.3	3.48

### 8.2.2 Average number of dihedral-angle violations per model

Dihedral-angle violations less than  $1^\circ$  are not included in the calculation. There are no dihedral-angle violations

## 9 Distance violation analysis

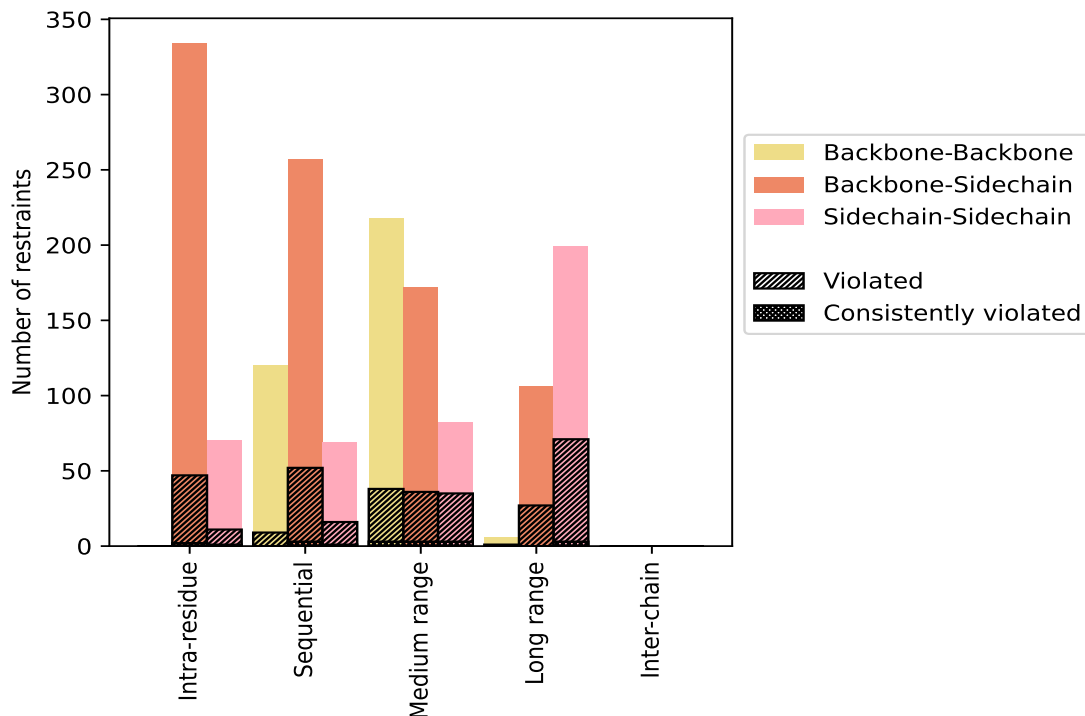
### 9.1 Summary of distance violations

The following table shows the summary of distance violations in different restraint categories based on the sequence separation of the atoms involved. Each category is further sub-divided into three sub-categories based on the atoms involved. Violations less than 0.1 Å are not included in the statistics.

Restrains type	Count	% <sup>1</sup>	Violated <sup>3</sup>			Consistently Violated <sup>4</sup>		
			Count	% <sup>2</sup>	% <sup>1</sup>	Count	% <sup>2</sup>	% <sup>1</sup>
<b>Intra-residue (<math> i-j =0</math>)</b>	<b>404</b>	<b>24.7</b>	<b>58</b>	<b>14.4</b>	<b>3.6</b>	<b>3</b>	<b>0.7</b>	<b>0.2</b>
Backbone-Backbone	0	0.0	0	0.0	0.0	0	0.0	0.0
Backbone-Sidechain	334	20.5	47	14.1	2.9	2	0.6	0.1
Sidechain-Sidechain	70	4.3	11	15.7	0.7	1	1.4	0.1
<b>Sequential (<math> i-j =1</math>)</b>	<b>446</b>	<b>27.3</b>	<b>77</b>	<b>17.3</b>	<b>4.7</b>	<b>4</b>	<b>0.9</b>	<b>0.2</b>
Backbone-Backbone	120	7.3	9	7.5	0.6	0	0.0	0.0
Backbone-Sidechain	257	15.7	52	20.2	3.2	3	1.2	0.2
Sidechain-Sidechain	69	4.2	16	23.2	1.0	1	1.4	0.1
<b>Medium range (<math> i-j &gt;1</math> &amp; <math> i-j &lt;5</math>)</b>	<b>374</b>	<b>22.9</b>	<b>80</b>	<b>21.4</b>	<b>4.9</b>	<b>6</b>	<b>1.6</b>	<b>0.4</b>
Backbone-Backbone	120	7.3	9	7.5	0.6	0	0.0	0.0
Backbone-Sidechain	172	10.5	36	20.9	2.2	3	1.7	0.2
Sidechain-Sidechain	82	5.0	35	42.7	2.1	3	3.7	0.2
<b>Long range (<math> i-j \geq 5</math>)</b>	<b>311</b>	<b>19.0</b>	<b>99</b>	<b>31.8</b>	<b>6.1</b>	<b>3</b>	<b>1.0</b>	<b>0.2</b>
Backbone-Backbone	6	0.4	1	16.7	0.1	0	0.0	0.0
Backbone-Sidechain	106	6.5	27	25.5	1.7	0	0.0	0.0
Sidechain-Sidechain	199	12.2	71	35.7	4.3	3	1.5	0.2
<b>Inter-chain</b>	<b>0</b>	<b>0.0</b>	<b>0</b>	<b>0.0</b>	<b>0.0</b>	<b>0</b>	<b>0.0</b>	<b>0.0</b>
Backbone-Backbone	0	0.0	0	0.0	0.0	0	0.0	0.0
Backbone-Sidechain	0	0.0	0	0.0	0.0	0	0.0	0.0
Sidechain-Sidechain	0	0.0	0	0.0	0.0	0	0.0	0.0
<b>Hydrogen bond</b>	<b>98</b>	<b>6.0</b>	<b>29</b>	<b>29.6</b>	<b>1.8</b>	<b>3</b>	<b>3.1</b>	<b>0.2</b>
<b>Disulfide bond</b>	<b>0</b>	<b>0.0</b>	<b>0</b>	<b>0.0</b>	<b>0.0</b>	<b>0</b>	<b>0.0</b>	<b>0.0</b>
<b>Total</b>	<b>1633</b>	<b>100.0</b>	<b>343</b>	<b>21.0</b>	<b>21.0</b>	<b>19</b>	<b>1.2</b>	<b>1.2</b>
Backbone-Backbone	344	21.1	48	14.0	2.9	3	0.9	0.2
Backbone-Sidechain	869	53.2	162	18.6	9.9	8	0.9	0.5
Sidechain-Sidechain	420	25.7	133	31.7	8.1	8	1.9	0.5

<sup>1</sup> percentage calculated with respect to the total number of distance restraints, <sup>2</sup> percentage calculated with respect to the number of restraints in a particular restraint category, <sup>3</sup> violated in at least one model, <sup>4</sup> violated in all the models

### 9.1.1 Bar chart : Distribution of distance restraints and violations [i](#)



Violated and consistently violated restraints are shown using different hatch patterns in their respective categories. The hydrogen bonds and disulfid bonds are counted in their appropriate category on the x-axis

## 9.2 Distance violation statistics for each model [i](#)

The following table provides the distance violation statistics for each model in the ensemble. Violations less than 0.1 Å are not included in the statistics.

Model ID	Number of violations					Total	Mean (Å)	Max (Å)	SD <sup>6</sup> (Å)	Median (Å)
	IR <sup>1</sup>	SQ <sup>2</sup>	MR <sup>3</sup>	LR <sup>4</sup>	IC <sup>5</sup>					
1	12	21	30	36	0	99	0.73	2.74	0.59	0.6
2	17	24	35	38	0	114	0.66	2.46	0.58	0.4
3	18	19	36	32	0	105	0.64	2.73	0.59	0.39
4	18	18	31	21	0	88	0.67	3.24	0.62	0.48
5	12	17	34	32	0	95	0.7	3.27	0.65	0.5
6	15	15	31	21	0	82	0.57	1.96	0.49	0.37
7	13	19	35	22	0	89	0.62	2.13	0.56	0.39
8	20	28	47	33	0	128	0.64	2.76	0.58	0.47
9	19	18	29	24	0	90	0.66	2.84	0.57	0.48
10	18	19	38	35	0	110	0.68	2.98	0.63	0.46
11	21	26	44	38	0	129	0.69	3.29	0.62	0.49

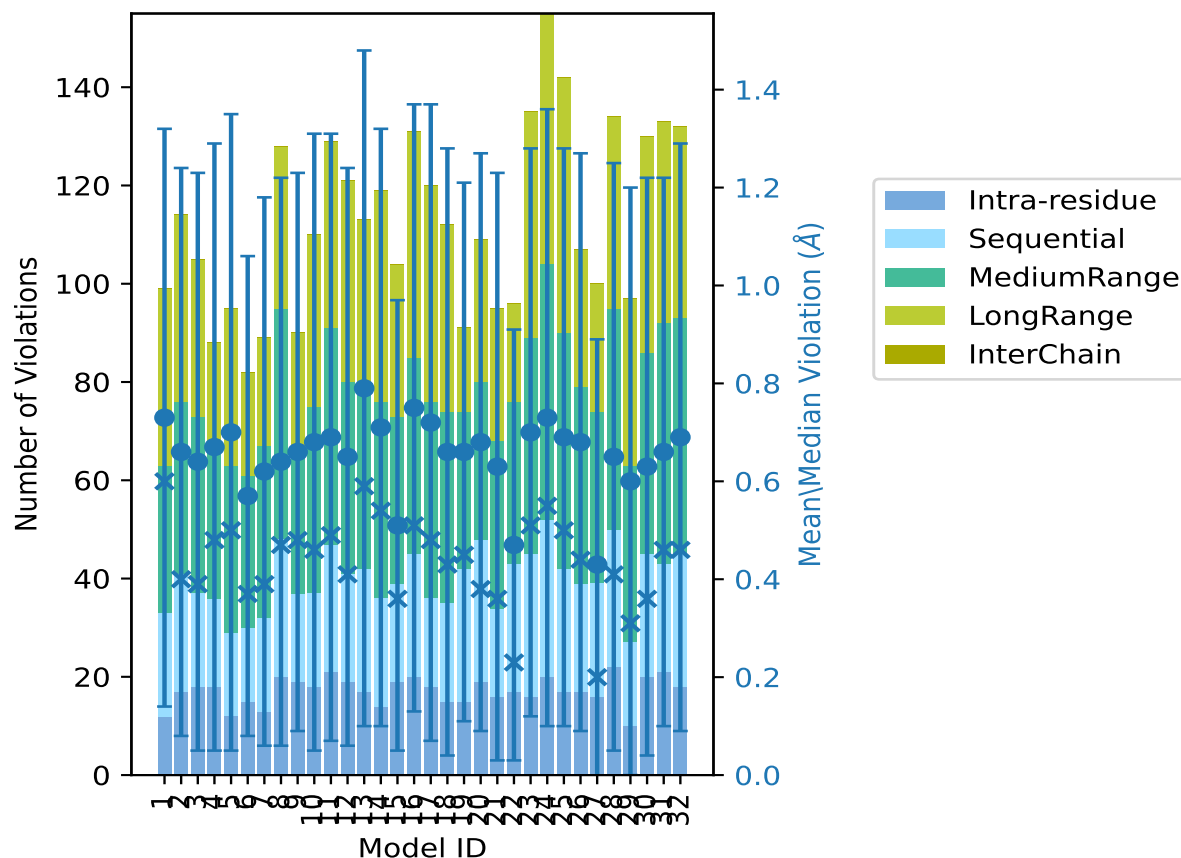
*Continued on next page...*

Continued from previous page...

Model ID	Number of violations						Mean (Å)	Max (Å)	SD <sup>6</sup> (Å)	Median (Å)
	IR <sup>1</sup>	SQ <sup>2</sup>	MR <sup>3</sup>	LR <sup>4</sup>	IC <sup>5</sup>	Total				
12	19	22	39	41	0	121	0.65	3.22	0.59	0.41
13	17	25	36	35	0	113	0.79	3.37	0.69	0.59
14	14	22	40	43	0	119	0.71	2.62	0.61	0.54
15	19	20	34	31	0	104	0.51	1.98	0.46	0.36
16	20	25	40	46	0	131	0.75	2.6	0.62	0.51
17	18	18	40	44	0	120	0.72	3.48	0.65	0.48
18	15	20	39	38	0	112	0.66	3.29	0.62	0.43
19	15	27	32	17	0	91	0.66	2.49	0.55	0.45
20	19	29	32	29	0	109	0.68	2.6	0.59	0.38
21	16	18	34	27	0	95	0.63	2.73	0.6	0.36
22	17	26	33	20	0	96	0.47	1.65	0.44	0.23
23	16	29	44	46	0	135	0.7	2.68	0.58	0.51
24	20	32	52	51	0	155	0.73	3.27	0.63	0.55
25	17	25	48	52	0	142	0.69	3.3	0.59	0.5
26	17	22	40	28	0	107	0.68	2.83	0.59	0.44
27	16	23	35	26	0	100	0.43	2.0	0.46	0.2
28	22	28	45	39	0	134	0.65	3.05	0.6	0.41
29	10	17	36	34	0	97	0.6	2.81	0.6	0.31
30	20	25	41	44	0	130	0.63	2.61	0.59	0.36
31	21	22	49	41	0	133	0.66	2.49	0.56	0.46
32	18	27	48	39	0	132	0.69	2.6	0.6	0.46

<sup>1</sup>Intra-residue restraints, <sup>2</sup>Sequential restraints, <sup>3</sup>Medium range restraints, <sup>4</sup>Long range restraints,  
<sup>5</sup>Inter-chain restraints, <sup>6</sup>Standard deviation

### 9.2.1 Bar graph : Distance Violation statistics for each model [i](#)



The mean(dot),median(x) and the standard deviation are shown in blue with respect to the y axis on the right

### 9.3 Distance violation statistics for the ensemble [i](#)

Violation analysis may find that some restraints are violated in few models and some are violated in most of models. The following table provides this information as number of violated restraints for a given fraction of the ensemble. In total, 1221(IR:346, SQ:369, MR:294, LR:212, IC:0) restraints are not violated in the ensemble.

Number of violated restraints						Fraction of the ensemble	
IR <sup>1</sup>	SQ <sup>2</sup>	MR <sup>3</sup>	LR <sup>4</sup>	IC <sup>5</sup>	Total	Count <sup>6</sup>	%
11	11	15	8	0	45	1	3.1
6	10	4	5	0	25	2	6.2
2	6	3	4	0	15	3	9.4
3	3	3	5	0	14	4	12.5
4	5	2	8	0	19	5	15.6
1	2	4	3	0	10	6	18.8

*Continued on next page...*

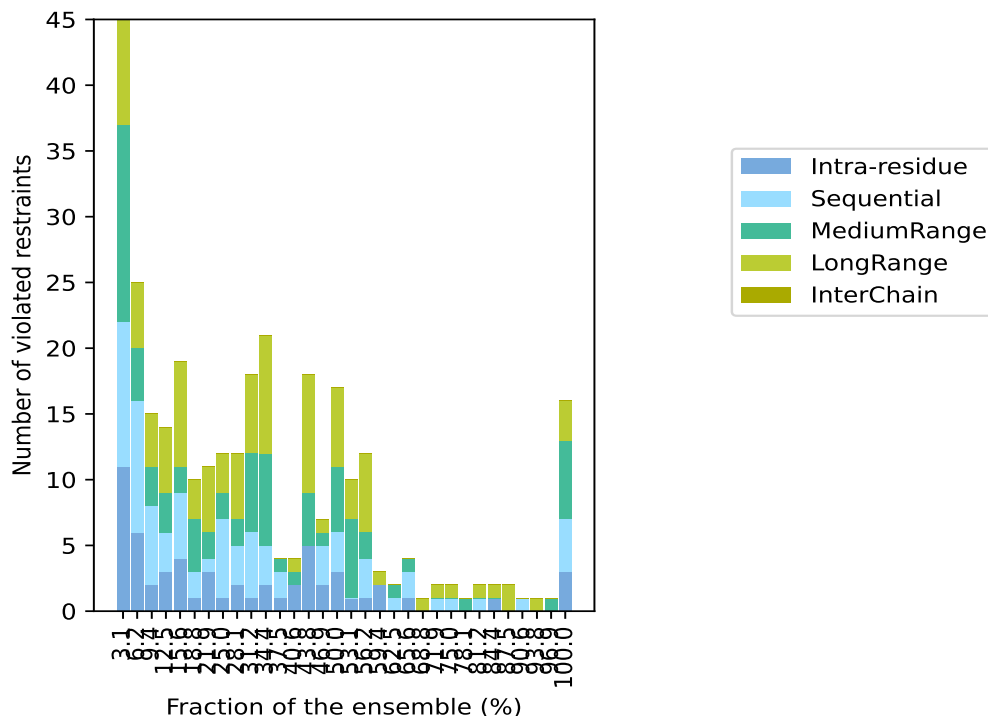
*Continued from previous page...*

Number of violated restraints						Fraction of the ensemble	
IR <sup>1</sup>	SQ <sup>2</sup>	MR <sup>3</sup>	LR <sup>4</sup>	IC <sup>5</sup>	Total	Count <sup>6</sup>	%
3	1	2	5	0	11	7	21.9
1	6	2	3	0	12	8	25.0
2	3	2	5	0	12	9	28.1
1	5	6	6	0	18	10	31.2
2	3	7	9	0	21	11	34.4
1	2	1	0	0	4	12	37.5
2	0	1	1	0	4	13	40.6
5	0	4	9	0	18	14	43.8
2	3	1	1	0	7	15	46.9
3	3	5	6	0	17	16	50.0
1	0	6	3	0	10	17	53.1
1	3	2	6	0	12	18	56.2
2	0	0	1	0	3	19	59.4
0	1	1	0	0	2	20	62.5
1	2	1	0	0	4	21	65.6
0	0	0	1	0	1	22	68.8
0	1	0	1	0	2	23	71.9
0	1	0	1	0	2	24	75.0
0	0	1	0	0	1	25	78.1
0	1	0	1	0	2	26	81.2
1	0	0	1	0	2	27	84.4
0	0	0	2	0	2	28	87.5
0	1	0	0	0	1	29	90.6
0	0	0	1	0	1	30	93.8
0	0	1	0	0	1	31	96.9
3	4	6	3	0	16	32	100.0

<sup>1</sup>Intra-residue restraints, <sup>2</sup>Sequential restraints, <sup>3</sup>Medium range restraints, <sup>4</sup>Long range restraints,

<sup>5</sup>Inter-chain restraints, <sup>6</sup> Number of models with violations

### 9.3.1 Bar graph : Distance violation statistics for the ensemble [i](#)

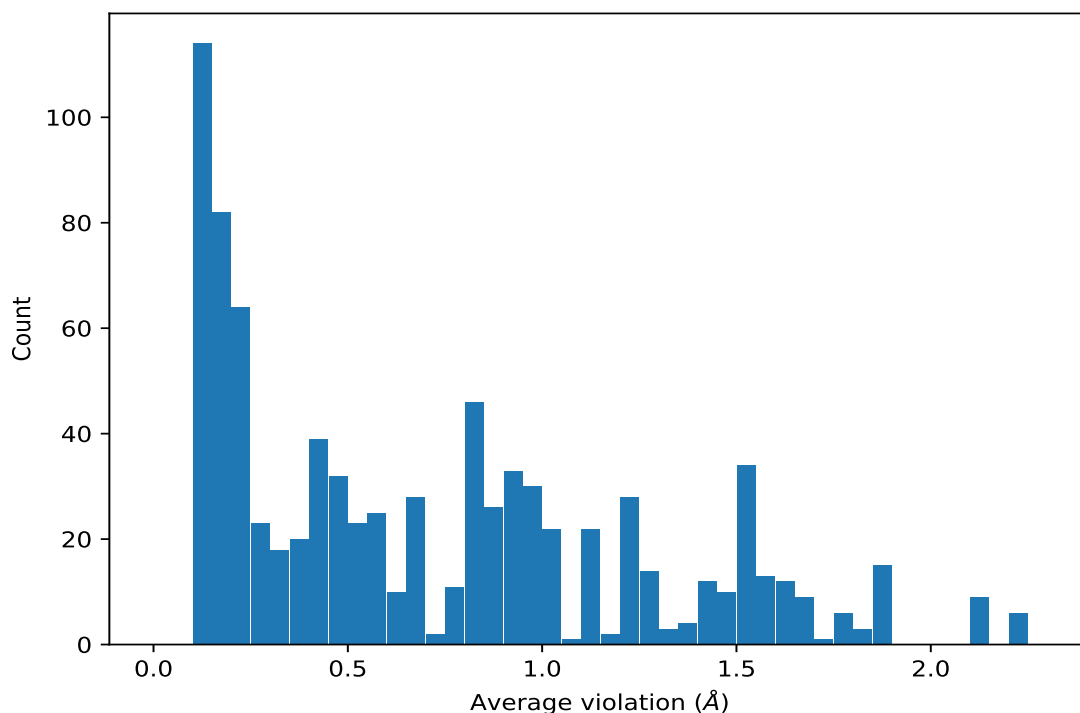


## 9.4 Most violated distance restraints in the ensemble [i](#)

### 9.4.1 Histogram : Distribution of mean distance violations [i](#)

The following histogram shows the distribution of the average value of the violation. The average is calculated for each restraint that is violated in more than one model over all the violated models in the ensemble





#### 9.4.2 Table: Most violated distance restraints [i](#)

The following table provides the mean and the standard deviation of the violation for each restraint sorted by number of violated models and the mean value. The Key (restraint list ID, restraint ID) is the unique identifier for a given restraint. Rows with same key represent combinatorial or ambiguous restraints and are counted as a single restraint.

Key	Atom-1	Atom-2	Models <sup>1</sup>	Mean (Å)	SD <sup>1</sup> (Å)	Median (Å)
(2,1077)	1:A:2088:TYR:H	1:A:2089:MET:HB3	32	1.48	0.04	1.5
(2,522)	1:A:2097:LEU:HD11	1:A:2101:TRP:HB3	32	1.47	0.95	0.97
(2,522)	1:A:2097:LEU:HD12	1:A:2101:TRP:HB3	32	1.47	0.95	0.97
(2,522)	1:A:2097:LEU:HD13	1:A:2101:TRP:HB3	32	1.47	0.95	0.97
(2,527)	1:A:2024:HIS:HB2	1:A:2111:ILE:HG21	32	1.32	0.06	1.32
(2,527)	1:A:2024:HIS:HB2	1:A:2111:ILE:HG22	32	1.32	0.06	1.32
(2,527)	1:A:2024:HIS:HB2	1:A:2111:ILE:HG23	32	1.32	0.06	1.32
(2,528)	1:A:2024:HIS:HB2	1:A:2111:ILE:HD11	32	1.26	0.08	1.27
(2,528)	1:A:2024:HIS:HB2	1:A:2111:ILE:HD12	32	1.26	0.08	1.27
(2,528)	1:A:2024:HIS:HB2	1:A:2111:ILE:HD13	32	1.26	0.08	1.27
(2,131)	1:A:2023:TRP:HE1	1:A:2058:MET:HG3	32	1.15	0.36	1.2
(2,479)	1:A:2054:LEU:HA	1:A:2057:MET:HG3	32	0.95	0.07	0.96
(2,1116)	1:A:2051:LEU:HD21	1:A:2053:PRO:HD2	32	0.9	0.62	1.16
(2,1116)	1:A:2051:LEU:HD22	1:A:2053:PRO:HD2	32	0.9	0.62	1.16
(2,1116)	1:A:2051:LEU:HD23	1:A:2053:PRO:HD2	32	0.9	0.62	1.16
(2,482)	1:A:2089:MET:HB2	1:A:2089:MET:HE1	32	0.68	0.04	0.69

*Continued on next page...*

Continued from previous page...

Key	Atom-1	Atom-2	Models <sup>1</sup>	Mean (Å)	SD <sup>1</sup> (Å)	Median (Å)
(2,482)	1:A:2089:MET:HB2	1:A:2089:MET:HE2	32	0.68	0.04	0.69
(2,482)	1:A:2089:MET:HB2	1:A:2089:MET:HE3	32	0.68	0.04	0.69
(2,767)	1:A:2077:ASP:HB3	1:A:2079:MET:H	32	0.64	0.14	0.64
(2,1136)	1:A:2047:MET:HB3	1:A:2051:LEU:HD11	32	0.62	0.46	0.43
(2,1136)	1:A:2047:MET:HB3	1:A:2051:LEU:HD12	32	0.62	0.46	0.43
(2,1136)	1:A:2047:MET:HB3	1:A:2051:LEU:HD13	32	0.62	0.46	0.43
(2,1173)	1:A:2056:ALA:HB1	1:A:2057:MET:HG3	32	0.49	0.02	0.49
(2,1173)	1:A:2056:ALA:HB2	1:A:2057:MET:HG3	32	0.49	0.02	0.49
(2,1173)	1:A:2056:ALA:HB3	1:A:2057:MET:HG3	32	0.49	0.02	0.49
(2,590)	1:A:2060:ARG:HG3	1:A:2061:GLY:HA2	32	0.44	0.08	0.41
(2,461)	1:A:2019:VAL:HA	1:A:2020:PRO:HG2	32	0.44	0.04	0.44
(2,298)	1:A:2077:ASP:HB2	1:A:2080:GLU:H	32	0.34	0.07	0.36
(2,154)	1:A:2057:MET:H	1:A:2057:MET:HG3	32	0.34	0.02	0.34
(3,1)	1:A:2023:TRP:O	1:A:2027:TRP:H	32	0.25	0.04	0.25
(3,45)	1:A:2054:LEU:O	1:A:2058:MET:H	32	0.24	0.03	0.24
(3,37)	1:A:2050:VAL:O	1:A:2054:LEU:H	32	0.18	0.03	0.18
(2,975)	1:A:2089:MET:H	1:A:2089:MET:HB3	32	0.17	0.01	0.17
(2,622)	1:A:2055:HIS:HD2	1:A:2058:MET:HG2	31	1.26	0.16	1.24
(3,47)	1:A:2055:HIS:O	1:A:2059:GLU:H	31	0.17	0.03	0.17
(2,870)	1:A:2027:TRP:HB3	1:A:2108:PHE:HZ	30	0.2	0.04	0.2
(2,234)	1:A:2020:PRO:HA	1:A:2021:ILE:H	29	0.17	0.04	0.18
(2,130)	1:A:2023:TRP:HE1	1:A:2057:MET:HG2	28	0.56	0.23	0.52
(2,1107)	1:A:2027:TRP:HB2	1:A:2111:ILE:HB	28	0.16	0.04	0.15
(2,497)	1:A:2031:LEU:HD11	1:A:2104:TYR:HB2	27	0.47	0.23	0.44
(2,497)	1:A:2031:LEU:HD12	1:A:2104:TYR:HB2	27	0.47	0.23	0.44
(2,497)	1:A:2031:LEU:HD13	1:A:2104:TYR:HB2	27	0.47	0.23	0.44
(2,438)	1:A:2065:LEU:HB3	1:A:2065:LEU:HD21	27	0.31	0.01	0.31
(2,438)	1:A:2065:LEU:HB3	1:A:2065:LEU:HD22	27	0.31	0.01	0.31
(2,438)	1:A:2065:LEU:HB3	1:A:2065:LEU:HD23	27	0.31	0.01	0.31
(3,89)	1:A:2103:LEU:O	1:A:2107:VAL:H	27	0.16	0.03	0.16
(2,173)	1:A:2048:PHE:H	1:A:2049:GLU:HG2	26	1.22	0.72	1.56
(2,872)	1:A:2023:TRP:HZ3	1:A:2071:ASN:HB3	26	0.66	0.34	0.64
(3,38)	1:A:2050:VAL:O	1:A:2054:LEU:N	26	0.15	0.03	0.15
(2,340)	1:A:2051:LEU:HD21	1:A:2054:LEU:HD11	25	2.1	0.86	1.55
(2,340)	1:A:2051:LEU:HD21	1:A:2054:LEU:HD12	25	2.1	0.86	1.55
(2,340)	1:A:2051:LEU:HD21	1:A:2054:LEU:HD13	25	2.1	0.86	1.55
(2,340)	1:A:2051:LEU:HD22	1:A:2054:LEU:HD11	25	2.1	0.86	1.55
(2,340)	1:A:2051:LEU:HD22	1:A:2054:LEU:HD12	25	2.1	0.86	1.55
(2,340)	1:A:2051:LEU:HD22	1:A:2054:LEU:HD13	25	2.1	0.86	1.55
(2,340)	1:A:2051:LEU:HD23	1:A:2054:LEU:HD11	25	2.1	0.86	1.55
(2,340)	1:A:2051:LEU:HD23	1:A:2054:LEU:HD12	25	2.1	0.86	1.55
(2,340)	1:A:2051:LEU:HD23	1:A:2054:LEU:HD13	25	2.1	0.86	1.55

Continued on next page...

Continued from previous page...

Key	Atom-1	Atom-2	Models <sup>1</sup>	Mean (Å)	SD <sup>1</sup> (Å)	Median (Å)
(3,31)	1:A:2046:GLY:O	1:A:2050:VAL:H	25	0.21	0.07	0.2
(2,1178)	1:A:2030:GLY:HA2	1:A:2051:LEU:HD21	24	1.76	0.93	2.15
(2,1178)	1:A:2030:GLY:HA2	1:A:2051:LEU:HD22	24	1.76	0.93	2.15
(2,1178)	1:A:2030:GLY:HA2	1:A:2051:LEU:HD23	24	1.76	0.93	2.15
(2,778)	1:A:2085:CYS:H	1:A:2086:ARG:HD3	24	0.88	0.49	1.1
(3,2)	1:A:2023:TRP:O	1:A:2027:TRP:N	24	0.15	0.03	0.14
(2,667)	1:A:2050:VAL:HG21	1:A:2051:LEU:HD21	23	1.13	0.55	1.43
(2,667)	1:A:2050:VAL:HG21	1:A:2051:LEU:HD22	23	1.13	0.55	1.43
(2,667)	1:A:2050:VAL:HG21	1:A:2051:LEU:HD23	23	1.13	0.55	1.43
(2,667)	1:A:2050:VAL:HG22	1:A:2051:LEU:HD21	23	1.13	0.55	1.43
(2,667)	1:A:2050:VAL:HG22	1:A:2051:LEU:HD22	23	1.13	0.55	1.43
(2,667)	1:A:2050:VAL:HG22	1:A:2051:LEU:HD23	23	1.13	0.55	1.43
(2,667)	1:A:2050:VAL:HG23	1:A:2051:LEU:HD21	23	1.13	0.55	1.43
(2,667)	1:A:2050:VAL:HG23	1:A:2051:LEU:HD22	23	1.13	0.55	1.43
(2,667)	1:A:2050:VAL:HG23	1:A:2051:LEU:HD23	23	1.13	0.55	1.43
(2,510)	1:A:2034:ALA:HA	1:A:2047:MET:HB3	23	0.58	0.19	0.6
(2,600)	1:A:2023:TRP:HA	1:A:2057:MET:HE1	22	0.17	0.05	0.16
(2,600)	1:A:2023:TRP:HA	1:A:2057:MET:HE2	22	0.17	0.05	0.16
(2,600)	1:A:2023:TRP:HA	1:A:2057:MET:HE3	22	0.17	0.05	0.16
(2,1115)	1:A:2058:MET:H	1:A:2059:GLU:HG3	21	1.59	0.33	1.65
(2,712)	1:A:2070:PHE:HA	1:A:2072:GLN:H	21	0.14	0.03	0.14
(2,684)	1:A:2105:TYR:HD1	1:A:2106:HIS:H	21	0.14	0.02	0.14
(2,684)	1:A:2105:TYR:HD2	1:A:2106:HIS:H	21	0.14	0.02	0.14
(2,397)	1:A:2097:LEU:HB3	1:A:2097:LEU:HD11	21	0.14	0.01	0.13
(2,397)	1:A:2097:LEU:HB3	1:A:2097:LEU:HD12	21	0.14	0.01	0.13
(2,397)	1:A:2097:LEU:HB3	1:A:2097:LEU:HD13	21	0.14	0.01	0.13
(2,153)	1:A:2057:MET:H	1:A:2059:GLU:HG3	20	1.72	0.03	1.74
(2,838)	1:A:2059:GLU:HG3	1:A:2060:ARG:H	20	0.25	0.05	0.24
(2,336)	1:A:2026:MET:HE1	1:A:2078:LEU:HD11	19	0.84	0.68	0.97
(2,336)	1:A:2026:MET:HE1	1:A:2078:LEU:HD12	19	0.84	0.68	0.97
(2,336)	1:A:2026:MET:HE1	1:A:2078:LEU:HD13	19	0.84	0.68	0.97
(2,336)	1:A:2026:MET:HE2	1:A:2078:LEU:HD11	19	0.84	0.68	0.97
(2,336)	1:A:2026:MET:HE2	1:A:2078:LEU:HD12	19	0.84	0.68	0.97
(2,336)	1:A:2026:MET:HE2	1:A:2078:LEU:HD13	19	0.84	0.68	0.97
(2,336)	1:A:2026:MET:HE3	1:A:2078:LEU:HD11	19	0.84	0.68	0.97
(2,336)	1:A:2026:MET:HE3	1:A:2078:LEU:HD12	19	0.84	0.68	0.97
(2,336)	1:A:2026:MET:HE3	1:A:2078:LEU:HD13	19	0.84	0.68	0.97
(2,142)	1:A:2032:GLU:H	1:A:2032:GLU:HG3	19	0.55	0.23	0.55
(2,1143)	1:A:2063:GLN:H	1:A:2063:GLN:HG2	19	0.38	0.14	0.41
(2,1170)	1:A:2031:LEU:HD11	1:A:2051:LEU:HB2	18	1.57	0.78	1.92
(2,1170)	1:A:2031:LEU:HD12	1:A:2051:LEU:HB2	18	1.57	0.78	1.92
(2,1170)	1:A:2031:LEU:HD13	1:A:2051:LEU:HB2	18	1.57	0.78	1.92

Continued on next page...

Continued from previous page...

Key	Atom-1	Atom-2	Models <sup>1</sup>	Mean (Å)	SD <sup>1</sup> (Å)	Median (Å)
(2,377)	1:A:2019:VAL:HG21	1:A:2020:PRO:HA	18	1.48	0.72	1.88
(2,377)	1:A:2019:VAL:HG22	1:A:2020:PRO:HA	18	1.48	0.72	1.88
(2,377)	1:A:2019:VAL:HG23	1:A:2020:PRO:HA	18	1.48	0.72	1.88
(1,334)	1:A:2051:LEU:HD11	1:A:2100:ALA:HB1	18	1.29	0.22	1.28
(1,334)	1:A:2051:LEU:HD11	1:A:2100:ALA:HB2	18	1.29	0.22	1.28
(1,334)	1:A:2051:LEU:HD11	1:A:2100:ALA:HB3	18	1.29	0.22	1.28
(1,334)	1:A:2051:LEU:HD12	1:A:2100:ALA:HB1	18	1.29	0.22	1.28
(1,334)	1:A:2051:LEU:HD12	1:A:2100:ALA:HB2	18	1.29	0.22	1.28
(1,334)	1:A:2051:LEU:HD12	1:A:2100:ALA:HB3	18	1.29	0.22	1.28
(1,334)	1:A:2051:LEU:HD13	1:A:2100:ALA:HB1	18	1.29	0.22	1.28
(1,334)	1:A:2051:LEU:HD13	1:A:2100:ALA:HB2	18	1.29	0.22	1.28
(1,334)	1:A:2051:LEU:HD13	1:A:2100:ALA:HB3	18	1.29	0.22	1.28
(2,345)	1:A:2031:LEU:HD21	1:A:2107:VAL:HG21	18	1.24	0.8	1.16
(2,345)	1:A:2031:LEU:HD21	1:A:2107:VAL:HG22	18	1.24	0.8	1.16
(2,345)	1:A:2031:LEU:HD21	1:A:2107:VAL:HG23	18	1.24	0.8	1.16
(2,345)	1:A:2031:LEU:HD22	1:A:2107:VAL:HG21	18	1.24	0.8	1.16
(2,345)	1:A:2031:LEU:HD22	1:A:2107:VAL:HG22	18	1.24	0.8	1.16
(2,345)	1:A:2031:LEU:HD22	1:A:2107:VAL:HG23	18	1.24	0.8	1.16
(2,345)	1:A:2031:LEU:HD23	1:A:2107:VAL:HG21	18	1.24	0.8	1.16
(2,345)	1:A:2031:LEU:HD23	1:A:2107:VAL:HG22	18	1.24	0.8	1.16
(2,345)	1:A:2031:LEU:HD23	1:A:2107:VAL:HG23	18	1.24	0.8	1.16
(2,227)	1:A:2051:LEU:HD11	1:A:2101:TRP:HE1	18	0.98	0.37	0.89
(2,227)	1:A:2051:LEU:HD12	1:A:2101:TRP:HE1	18	0.98	0.37	0.89
(2,227)	1:A:2051:LEU:HD13	1:A:2101:TRP:HE1	18	0.98	0.37	0.89
(2,572)	1:A:2031:LEU:HA	1:A:2051:LEU:HD21	18	0.81	0.18	0.88
(2,572)	1:A:2031:LEU:HA	1:A:2051:LEU:HD22	18	0.81	0.18	0.88
(2,572)	1:A:2031:LEU:HA	1:A:2051:LEU:HD23	18	0.81	0.18	0.88
(2,1073)	1:A:2045:LYS:HG3	1:A:2046:GLY:HA2	18	0.66	0.25	0.76
(2,558)	1:A:2051:LEU:HA	1:A:2051:LEU:HD21	18	0.63	0.09	0.67
(2,558)	1:A:2051:LEU:HA	1:A:2051:LEU:HD22	18	0.63	0.09	0.67
(2,558)	1:A:2051:LEU:HA	1:A:2051:LEU:HD23	18	0.63	0.09	0.67
(2,1150)	1:A:2033:GLU:H	1:A:2036:ARG:HB3	18	0.51	0.2	0.54
(2,659)	1:A:2085:CYS:HA	1:A:2088:TYR:HB2	18	0.41	0.21	0.33
(2,647)	1:A:2051:LEU:HD21	1:A:2108:PHE:HZ	18	0.37	0.15	0.36
(2,647)	1:A:2051:LEU:HD22	1:A:2108:PHE:HZ	18	0.37	0.15	0.36
(2,647)	1:A:2051:LEU:HD23	1:A:2108:PHE:HZ	18	0.37	0.15	0.36
(1,140)	1:A:2023:TRP:HE3	1:A:2024:HIS:HA	18	0.18	0.07	0.15
(2,477)	1:A:2033:GLU:HB2	1:A:2037:LEU:HD11	17	2.22	0.21	2.17
(2,477)	1:A:2033:GLU:HB2	1:A:2037:LEU:HD12	17	2.22	0.21	2.17
(2,477)	1:A:2033:GLU:HB2	1:A:2037:LEU:HD13	17	2.22	0.21	2.17
(2,477)	1:A:2033:GLU:HB3	1:A:2037:LEU:HD11	17	2.22	0.21	2.17
(2,477)	1:A:2033:GLU:HB3	1:A:2037:LEU:HD12	17	2.22	0.21	2.17

Continued on next page...

Continued from previous page...

Key	Atom-1	Atom-2	Models <sup>1</sup>	Mean (Å)	SD <sup>1</sup> (Å)	Median (Å)
(2,477)	1:A:2033:GLU:HB3	1:A:2037:LEU:HD13	17	2.22	0.21	2.17
(2,467)	1:A:2054:LEU:HD21	1:A:2057:MET:HB2	17	1.88	0.45	2.0
(2,467)	1:A:2054:LEU:HD21	1:A:2057:MET:HB3	17	1.88	0.45	2.0
(2,467)	1:A:2054:LEU:HD22	1:A:2057:MET:HB2	17	1.88	0.45	2.0
(2,467)	1:A:2054:LEU:HD22	1:A:2057:MET:HB3	17	1.88	0.45	2.0
(2,467)	1:A:2054:LEU:HD23	1:A:2057:MET:HB2	17	1.88	0.45	2.0
(2,467)	1:A:2054:LEU:HD23	1:A:2057:MET:HB3	17	1.88	0.45	2.0
(2,419)	1:A:2019:VAL:HG21	1:A:2021:ILE:HG12	17	1.76	1.13	1.26
(2,419)	1:A:2019:VAL:HG22	1:A:2021:ILE:HG12	17	1.76	1.13	1.26
(2,419)	1:A:2019:VAL:HG23	1:A:2021:ILE:HG12	17	1.76	1.13	1.26
(2,495)	1:A:2037:LEU:HD21	1:A:2043:ASN:HB3	17	1.69	0.3	1.75
(2,495)	1:A:2037:LEU:HD22	1:A:2043:ASN:HB3	17	1.69	0.3	1.75
(2,495)	1:A:2037:LEU:HD23	1:A:2043:ASN:HB3	17	1.69	0.3	1.75
(2,517)	1:A:2037:LEU:HD21	1:A:2043:ASN:HB2	17	1.65	0.3	1.67
(2,517)	1:A:2037:LEU:HD22	1:A:2043:ASN:HB2	17	1.65	0.3	1.67
(2,517)	1:A:2037:LEU:HD23	1:A:2043:ASN:HB2	17	1.65	0.3	1.67
(2,611)	1:A:2033:GLU:HA	1:A:2037:LEU:HD11	17	1.61	0.21	1.57
(2,611)	1:A:2033:GLU:HA	1:A:2037:LEU:HD12	17	1.61	0.21	1.57
(2,611)	1:A:2033:GLU:HA	1:A:2037:LEU:HD13	17	1.61	0.21	1.57
(2,1164)	1:A:2034:ALA:H	1:A:2036:ARG:HB3	17	0.66	0.24	0.62
(2,480)	1:A:2047:MET:HB2	1:A:2051:LEU:HD11	17	0.51	0.36	0.43
(2,480)	1:A:2047:MET:HB2	1:A:2051:LEU:HD12	17	0.51	0.36	0.43
(2,480)	1:A:2047:MET:HB2	1:A:2051:LEU:HD13	17	0.51	0.36	0.43
(2,1168)	1:A:2037:LEU:HD11	1:A:2050:VAL:HG21	17	0.46	0.26	0.38
(2,1168)	1:A:2037:LEU:HD11	1:A:2050:VAL:HG22	17	0.46	0.26	0.38
(2,1168)	1:A:2037:LEU:HD11	1:A:2050:VAL:HG23	17	0.46	0.26	0.38
(2,1168)	1:A:2037:LEU:HD12	1:A:2050:VAL:HG21	17	0.46	0.26	0.38
(2,1168)	1:A:2037:LEU:HD12	1:A:2050:VAL:HG22	17	0.46	0.26	0.38
(2,1168)	1:A:2037:LEU:HD12	1:A:2050:VAL:HG23	17	0.46	0.26	0.38
(2,1168)	1:A:2037:LEU:HD13	1:A:2050:VAL:HG21	17	0.46	0.26	0.38
(2,1168)	1:A:2037:LEU:HD13	1:A:2050:VAL:HG22	17	0.46	0.26	0.38
(2,1168)	1:A:2037:LEU:HD13	1:A:2050:VAL:HG23	17	0.46	0.26	0.38
(2,440)	1:A:2060:ARG:HA	1:A:2060:ARG:HG2	17	0.13	0.02	0.13
(2,1182)	1:A:2027:TRP:HA	1:A:2054:LEU:HD11	16	1.83	0.15	1.83
(2,1182)	1:A:2027:TRP:HA	1:A:2054:LEU:HD12	16	1.83	0.15	1.83
(2,1182)	1:A:2027:TRP:HA	1:A:2054:LEU:HD13	16	1.83	0.15	1.83
(2,338)	1:A:2054:LEU:HD21	1:A:2057:MET:HE1	16	1.63	0.1	1.66
(2,338)	1:A:2054:LEU:HD21	1:A:2057:MET:HE2	16	1.63	0.1	1.66
(2,338)	1:A:2054:LEU:HD21	1:A:2057:MET:HE3	16	1.63	0.1	1.66
(2,338)	1:A:2054:LEU:HD22	1:A:2057:MET:HE1	16	1.63	0.1	1.66
(2,338)	1:A:2054:LEU:HD22	1:A:2057:MET:HE2	16	1.63	0.1	1.66
(2,338)	1:A:2054:LEU:HD22	1:A:2057:MET:HE3	16	1.63	0.1	1.66

Continued on next page...

*Continued from previous page...*

Key	Atom-1	Atom-2	Models <sup>1</sup>	Mean (Å)	SD <sup>1</sup> (Å)	Median (Å)
(2,338)	1:A:2054:LEU:HD23	1:A:2057:MET:HE1	16	1.63	0.1	1.66
(2,338)	1:A:2054:LEU:HD23	1:A:2057:MET:HE2	16	1.63	0.1	1.66
(2,338)	1:A:2054:LEU:HD23	1:A:2057:MET:HE3	16	1.63	0.1	1.66
(2,216)	1:A:2031:LEU:H	1:A:2054:LEU:HD11	16	1.38	0.19	1.36
(2,216)	1:A:2031:LEU:H	1:A:2054:LEU:HD12	16	1.38	0.19	1.36
(2,216)	1:A:2031:LEU:H	1:A:2054:LEU:HD13	16	1.38	0.19	1.36
(2,516)	1:A:2043:ASN:HB2	1:A:2045:LYS:HG3	16	1.01	0.32	1.04
(2,1171)	1:A:2054:LEU:HD21	1:A:2058:MET:HE1	16	0.93	0.2	0.98
(2,1171)	1:A:2054:LEU:HD21	1:A:2058:MET:HE2	16	0.93	0.2	0.98
(2,1171)	1:A:2054:LEU:HD21	1:A:2058:MET:HE3	16	0.93	0.2	0.98
(2,1171)	1:A:2054:LEU:HD22	1:A:2058:MET:HE1	16	0.93	0.2	0.98
(2,1171)	1:A:2054:LEU:HD22	1:A:2058:MET:HE2	16	0.93	0.2	0.98
(2,1171)	1:A:2054:LEU:HD22	1:A:2058:MET:HE3	16	0.93	0.2	0.98
(2,1171)	1:A:2054:LEU:HD23	1:A:2058:MET:HE1	16	0.93	0.2	0.98
(2,1171)	1:A:2054:LEU:HD23	1:A:2058:MET:HE2	16	0.93	0.2	0.98
(2,1171)	1:A:2054:LEU:HD23	1:A:2058:MET:HE3	16	0.93	0.2	0.98
(2,1175)	1:A:2054:LEU:HD21	1:A:2057:MET:HG2	16	0.9	0.09	0.91
(2,1175)	1:A:2054:LEU:HD22	1:A:2057:MET:HG2	16	0.9	0.09	0.91
(2,1175)	1:A:2054:LEU:HD23	1:A:2057:MET:HG2	16	0.9	0.09	0.91
(2,760)	1:A:2030:GLY:H	1:A:2054:LEU:HD11	16	0.85	0.22	0.91
(2,760)	1:A:2030:GLY:H	1:A:2054:LEU:HD12	16	0.85	0.22	0.91
(2,760)	1:A:2030:GLY:H	1:A:2054:LEU:HD13	16	0.85	0.22	0.91
(2,555)	1:A:2051:LEU:HA	1:A:2054:LEU:HD11	16	0.66	0.04	0.66
(2,555)	1:A:2051:LEU:HA	1:A:2054:LEU:HD12	16	0.66	0.04	0.66
(2,555)	1:A:2051:LEU:HA	1:A:2054:LEU:HD13	16	0.66	0.04	0.66
(2,526)	1:A:2030:GLY:HA2	1:A:2054:LEU:HD11	16	0.66	0.15	0.64
(2,526)	1:A:2030:GLY:HA2	1:A:2054:LEU:HD12	16	0.66	0.15	0.64
(2,526)	1:A:2030:GLY:HA2	1:A:2054:LEU:HD13	16	0.66	0.15	0.64
(2,543)	1:A:2030:GLY:HA3	1:A:2054:LEU:HD11	16	0.63	0.19	0.62
(2,543)	1:A:2030:GLY:HA3	1:A:2054:LEU:HD12	16	0.63	0.19	0.62
(2,543)	1:A:2030:GLY:HA3	1:A:2054:LEU:HD13	16	0.63	0.19	0.62
(2,536)	1:A:2054:LEU:HA	1:A:2054:LEU:HD21	16	0.55	0.01	0.55
(2,536)	1:A:2054:LEU:HA	1:A:2054:LEU:HD22	16	0.55	0.01	0.55
(2,536)	1:A:2054:LEU:HA	1:A:2054:LEU:HD23	16	0.55	0.01	0.55
(2,346)	1:A:2050:VAL:HG11	1:A:2051:LEU:HD21	16	0.55	0.04	0.56
(2,346)	1:A:2050:VAL:HG11	1:A:2051:LEU:HD22	16	0.55	0.04	0.56
(2,346)	1:A:2050:VAL:HG11	1:A:2051:LEU:HD23	16	0.55	0.04	0.56
(2,346)	1:A:2050:VAL:HG12	1:A:2051:LEU:HD21	16	0.55	0.04	0.56
(2,346)	1:A:2050:VAL:HG12	1:A:2051:LEU:HD22	16	0.55	0.04	0.56
(2,346)	1:A:2050:VAL:HG12	1:A:2051:LEU:HD23	16	0.55	0.04	0.56
(2,346)	1:A:2050:VAL:HG13	1:A:2051:LEU:HD21	16	0.55	0.04	0.56
(2,346)	1:A:2050:VAL:HG13	1:A:2051:LEU:HD22	16	0.55	0.04	0.56

*Continued on next page...*

Continued from previous page...

Key	Atom-1	Atom-2	Models <sup>1</sup>	Mean (Å)	SD <sup>1</sup> (Å)	Median (Å)
(2,346)	1:A:2050:VAL:HG13	1:A:2051:LEU:HD23	16	0.55	0.04	0.56
(2,211)	1:A:2035:SER:H	1:A:2036:ARG:HB3	16	0.46	0.15	0.44
(2,785)	1:A:2017:ILE:H	1:A:2017:ILE:HG12	16	0.29	0.09	0.3
(2,926)	1:A:2054:LEU:H	1:A:2054:LEU:HG	16	0.28	0.06	0.26
(2,950)	1:A:2078:LEU:HD11	1:A:2107:VAL:HG11	16	0.18	0.04	0.18
(2,950)	1:A:2078:LEU:HD11	1:A:2107:VAL:HG12	16	0.18	0.04	0.18
(2,950)	1:A:2078:LEU:HD11	1:A:2107:VAL:HG13	16	0.18	0.04	0.18
(2,950)	1:A:2078:LEU:HD12	1:A:2107:VAL:HG11	16	0.18	0.04	0.18
(2,950)	1:A:2078:LEU:HD12	1:A:2107:VAL:HG12	16	0.18	0.04	0.18
(2,950)	1:A:2078:LEU:HD12	1:A:2107:VAL:HG13	16	0.18	0.04	0.18
(2,950)	1:A:2078:LEU:HD13	1:A:2107:VAL:HG11	16	0.18	0.04	0.18
(2,950)	1:A:2078:LEU:HD13	1:A:2107:VAL:HG12	16	0.18	0.04	0.18
(2,950)	1:A:2078:LEU:HD13	1:A:2107:VAL:HG13	16	0.18	0.04	0.18
(2,162)	1:A:2051:LEU:HG	1:A:2052:GLU:H	16	0.14	0.01	0.14
(3,59)	1:A:2080:GLU:O	1:A:2084:TRP:H	16	0.13	0.01	0.13
(2,369)	1:A:2018:ARG:HA	1:A:2019:VAL:HG11	15	1.69	0.39	1.75
(2,369)	1:A:2018:ARG:HA	1:A:2019:VAL:HG12	15	1.69	0.39	1.75
(2,369)	1:A:2018:ARG:HA	1:A:2019:VAL:HG13	15	1.69	0.39	1.75
(2,532)	1:A:2106:HIS:HB2	1:A:2107:VAL:HG11	15	1.53	1.08	1.81
(2,532)	1:A:2106:HIS:HB2	1:A:2107:VAL:HG12	15	1.53	1.08	1.81
(2,532)	1:A:2106:HIS:HB2	1:A:2107:VAL:HG13	15	1.53	1.08	1.81
(2,190)	1:A:2037:LEU:HD21	1:A:2043:ASN:H	15	0.83	0.31	0.89
(2,190)	1:A:2037:LEU:HD22	1:A:2043:ASN:H	15	0.83	0.31	0.89
(2,190)	1:A:2037:LEU:HD23	1:A:2043:ASN:H	15	0.83	0.31	0.89
(2,418)	1:A:2087:LYS:HG2	1:A:2087:LYS:HE3	15	0.45	0.08	0.46
(2,409)	1:A:2042:ARG:HB2	1:A:2042:ARG:HD2	15	0.45	0.03	0.46
(2,409)	1:A:2042:ARG:HB2	1:A:2042:ARG:HD3	15	0.45	0.03	0.46
(3,57)	1:A:2079:MET:O	1:A:2083:GLU:H	15	0.19	0.06	0.19
(2,668)	1:A:2052:GLU:HB3	1:A:2053:PRO:HD2	15	0.14	0.02	0.15
(2,669)	1:A:2070:PHE:HA	1:A:2074:TYR:HD1	15	0.13	0.01	0.13
(2,669)	1:A:2070:PHE:HA	1:A:2074:TYR:HD2	15	0.13	0.01	0.13
(2,334)	1:A:2045:LYS:HG3	1:A:2047:MET:H	14	1.54	0.09	1.56
(2,372)	1:A:2107:VAL:HG21	1:A:2111:ILE:HD11	14	1.51	1.03	2.24
(2,372)	1:A:2107:VAL:HG21	1:A:2111:ILE:HD12	14	1.51	1.03	2.24
(2,372)	1:A:2107:VAL:HG21	1:A:2111:ILE:HD13	14	1.51	1.03	2.24
(2,372)	1:A:2107:VAL:HG22	1:A:2111:ILE:HD11	14	1.51	1.03	2.24
(2,372)	1:A:2107:VAL:HG22	1:A:2111:ILE:HD12	14	1.51	1.03	2.24
(2,372)	1:A:2107:VAL:HG22	1:A:2111:ILE:HD13	14	1.51	1.03	2.24
(2,372)	1:A:2107:VAL:HG23	1:A:2111:ILE:HD11	14	1.51	1.03	2.24
(2,372)	1:A:2107:VAL:HG23	1:A:2111:ILE:HD12	14	1.51	1.03	2.24
(2,372)	1:A:2107:VAL:HG23	1:A:2111:ILE:HD13	14	1.51	1.03	2.24
(2,977)	1:A:2031:LEU:HD21	1:A:2108:PHE:H	14	1.46	0.21	1.44

Continued on next page...

Continued from previous page...

Key	Atom-1	Atom-2	Models <sup>1</sup>	Mean (Å)	SD <sup>1</sup> (Å)	Median (Å)
(2,977)	1:A:2031:LEU:HD22	1:A:2108:PHE:H	14	1.46	0.21	1.44
(2,977)	1:A:2031:LEU:HD23	1:A:2108:PHE:H	14	1.46	0.21	1.44
(2,1094)	1:A:2031:LEU:HD21	1:A:2108:PHE:HA	14	1.42	0.37	1.17
(2,1094)	1:A:2031:LEU:HD22	1:A:2108:PHE:HA	14	1.42	0.37	1.17
(2,1094)	1:A:2031:LEU:HD23	1:A:2108:PHE:HA	14	1.42	0.37	1.17
(2,354)	1:A:2031:LEU:HD11	1:A:2051:LEU:HD21	14	1.41	0.18	1.42
(2,354)	1:A:2031:LEU:HD11	1:A:2051:LEU:HD22	14	1.41	0.18	1.42
(2,354)	1:A:2031:LEU:HD11	1:A:2051:LEU:HD23	14	1.41	0.18	1.42
(2,354)	1:A:2031:LEU:HD12	1:A:2051:LEU:HD21	14	1.41	0.18	1.42
(2,354)	1:A:2031:LEU:HD12	1:A:2051:LEU:HD22	14	1.41	0.18	1.42
(2,354)	1:A:2031:LEU:HD12	1:A:2051:LEU:HD23	14	1.41	0.18	1.42
(2,354)	1:A:2031:LEU:HD13	1:A:2051:LEU:HD21	14	1.41	0.18	1.42
(2,354)	1:A:2031:LEU:HD13	1:A:2051:LEU:HD22	14	1.41	0.18	1.42
(2,354)	1:A:2031:LEU:HD13	1:A:2051:LEU:HD23	14	1.41	0.18	1.42
(2,138)	1:A:2043:ASN:H	1:A:2045:LYS:HG3	14	1.35	0.08	1.37
(2,352)	1:A:2031:LEU:HD11	1:A:2051:LEU:HD11	14	1.24	0.25	1.25
(2,352)	1:A:2031:LEU:HD11	1:A:2051:LEU:HD12	14	1.24	0.25	1.25
(2,352)	1:A:2031:LEU:HD11	1:A:2051:LEU:HD13	14	1.24	0.25	1.25
(2,352)	1:A:2031:LEU:HD12	1:A:2051:LEU:HD11	14	1.24	0.25	1.25
(2,352)	1:A:2031:LEU:HD12	1:A:2051:LEU:HD12	14	1.24	0.25	1.25
(2,352)	1:A:2031:LEU:HD12	1:A:2051:LEU:HD13	14	1.24	0.25	1.25
(2,352)	1:A:2031:LEU:HD13	1:A:2051:LEU:HD11	14	1.24	0.25	1.25
(2,352)	1:A:2031:LEU:HD13	1:A:2051:LEU:HD12	14	1.24	0.25	1.25
(2,352)	1:A:2031:LEU:HD13	1:A:2051:LEU:HD13	14	1.24	0.25	1.25
(2,1176)	1:A:2031:LEU:HD21	1:A:2105:TYR:HB2	14	0.97	0.49	1.19
(2,1176)	1:A:2031:LEU:HD22	1:A:2105:TYR:HB2	14	0.97	0.49	1.19
(2,1176)	1:A:2031:LEU:HD23	1:A:2105:TYR:HB2	14	0.97	0.49	1.19
(2,355)	1:A:2031:LEU:HD11	1:A:2034:ALA:HB1	14	0.88	0.07	0.88
(2,355)	1:A:2031:LEU:HD11	1:A:2034:ALA:HB2	14	0.88	0.07	0.88
(2,355)	1:A:2031:LEU:HD11	1:A:2034:ALA:HB3	14	0.88	0.07	0.88
(2,355)	1:A:2031:LEU:HD12	1:A:2034:ALA:HB1	14	0.88	0.07	0.88
(2,355)	1:A:2031:LEU:HD12	1:A:2034:ALA:HB2	14	0.88	0.07	0.88
(2,355)	1:A:2031:LEU:HD12	1:A:2034:ALA:HB3	14	0.88	0.07	0.88
(2,355)	1:A:2031:LEU:HD13	1:A:2034:ALA:HB1	14	0.88	0.07	0.88
(2,355)	1:A:2031:LEU:HD13	1:A:2034:ALA:HB2	14	0.88	0.07	0.88
(2,355)	1:A:2031:LEU:HD13	1:A:2034:ALA:HB3	14	0.88	0.07	0.88
(2,631)	1:A:2031:LEU:HD11	1:A:2101:TRP:HZ2	14	0.84	0.29	0.86
(2,631)	1:A:2031:LEU:HD12	1:A:2101:TRP:HZ2	14	0.84	0.29	0.86
(2,631)	1:A:2031:LEU:HD13	1:A:2101:TRP:HZ2	14	0.84	0.29	0.86
(2,531)	1:A:2031:LEU:HD21	1:A:2108:PHE:HB2	14	0.65	0.13	0.6
(2,531)	1:A:2031:LEU:HD21	1:A:2108:PHE:HB3	14	0.65	0.13	0.6
(2,531)	1:A:2031:LEU:HD22	1:A:2108:PHE:HB2	14	0.65	0.13	0.6

Continued on next page...



Continued from previous page...

Key	Atom-1	Atom-2	Models <sup>1</sup>	Mean (Å)	SD <sup>1</sup> (Å)	Median (Å)
(2,531)	1:A:2031:LEU:HD22	1:A:2108:PHE:HB3	14	0.65	0.13	0.6
(2,531)	1:A:2031:LEU:HD23	1:A:2108:PHE:HB2	14	0.65	0.13	0.6
(2,531)	1:A:2031:LEU:HD23	1:A:2108:PHE:HB3	14	0.65	0.13	0.6
(2,1028)	1:A:2099:GLN:H	1:A:2099:GLN:HG2	14	0.53	0.14	0.57
(2,1144)	1:A:2031:LEU:HA	1:A:2031:LEU:HD11	14	0.33	0.06	0.31
(2,1144)	1:A:2031:LEU:HA	1:A:2031:LEU:HD12	14	0.33	0.06	0.31
(2,1144)	1:A:2031:LEU:HA	1:A:2031:LEU:HD13	14	0.33	0.06	0.31
(2,232)	1:A:2022:LEU:H	1:A:2022:LEU:HD11	14	0.33	0.22	0.2
(2,232)	1:A:2022:LEU:H	1:A:2022:LEU:HD12	14	0.33	0.22	0.2
(2,232)	1:A:2022:LEU:H	1:A:2022:LEU:HD13	14	0.33	0.22	0.2
(2,623)	1:A:2051:LEU:HD21	1:A:2108:PHE:HE1	14	0.27	0.14	0.22
(2,623)	1:A:2051:LEU:HD21	1:A:2108:PHE:HE2	14	0.27	0.14	0.22
(2,623)	1:A:2051:LEU:HD22	1:A:2108:PHE:HE1	14	0.27	0.14	0.22
(2,623)	1:A:2051:LEU:HD22	1:A:2108:PHE:HE2	14	0.27	0.14	0.22
(2,623)	1:A:2051:LEU:HD23	1:A:2108:PHE:HE1	14	0.27	0.14	0.22
(2,623)	1:A:2051:LEU:HD23	1:A:2108:PHE:HE2	14	0.27	0.14	0.22
(2,1084)	1:A:2032:GLU:HA	1:A:2032:GLU:HG3	14	0.16	0.02	0.16
(2,426)	1:A:2051:LEU:HB2	1:A:2051:LEU:HD21	14	0.15	0.01	0.15
(2,426)	1:A:2051:LEU:HB2	1:A:2051:LEU:HD22	14	0.15	0.01	0.15
(2,426)	1:A:2051:LEU:HB2	1:A:2051:LEU:HD23	14	0.15	0.01	0.15
(1,20)	1:A:2034:ALA:H	1:A:2050:VAL:HA	14	0.14	0.03	0.14
(2,1105)	1:A:2083:GLU:HA	1:A:2086:ARG:HB2	13	1.07	0.17	1.07
(2,437)	1:A:2086:ARG:HB2	1:A:2086:ARG:HD3	13	0.81	0.17	0.85
(2,951)	1:A:2086:ARG:H	1:A:2086:ARG:HB2	13	0.27	0.01	0.27
(2,1054)	1:A:2031:LEU:HG	1:A:2101:TRP:HH2	13	0.23	0.05	0.25
(2,93)	1:A:2082:GLN:HG3	1:A:2085:CYS:H	12	1.29	0.12	1.33
(2,100)	1:A:2084:TRP:H	1:A:2085:CYS:HB3	12	0.87	0.12	0.92
(2,420)	1:A:2021:ILE:HA	1:A:2021:ILE:HG12	12	0.29	0.01	0.29
(2,143)	1:A:2031:LEU:HB2	1:A:2032:GLU:H	12	0.17	0.03	0.16
(3,27)	1:A:2044:VAL:O	1:A:2048:PHE:H	12	0.13	0.02	0.12
(2,347)	1:A:2097:LEU:HD11	1:A:2100:ALA:HB1	11	1.89	0.08	1.9
(2,347)	1:A:2097:LEU:HD11	1:A:2100:ALA:HB2	11	1.89	0.08	1.9
(2,347)	1:A:2097:LEU:HD11	1:A:2100:ALA:HB3	11	1.89	0.08	1.9
(2,347)	1:A:2097:LEU:HD12	1:A:2100:ALA:HB1	11	1.89	0.08	1.9
(2,347)	1:A:2097:LEU:HD12	1:A:2100:ALA:HB2	11	1.89	0.08	1.9
(2,347)	1:A:2097:LEU:HD12	1:A:2100:ALA:HB3	11	1.89	0.08	1.9
(2,347)	1:A:2097:LEU:HD13	1:A:2100:ALA:HB1	11	1.89	0.08	1.9
(2,347)	1:A:2097:LEU:HD13	1:A:2100:ALA:HB2	11	1.89	0.08	1.9
(2,347)	1:A:2097:LEU:HD13	1:A:2100:ALA:HB3	11	1.89	0.08	1.9
(2,1166)	1:A:2044:VAL:HG11	1:A:2089:MET:HE1	11	1.58	0.4	1.75
(2,1166)	1:A:2044:VAL:HG11	1:A:2089:MET:HE2	11	1.58	0.4	1.75
(2,1166)	1:A:2044:VAL:HG11	1:A:2089:MET:HE3	11	1.58	0.4	1.75

Continued on next page...

*Continued from previous page...*

Key	Atom-1	Atom-2	Models <sup>1</sup>	Mean (Å)	SD <sup>1</sup> (Å)	Median (Å)
(2,1166)	1:A:2044:VAL:HG12	1:A:2089:MET:HE1	11	1.58	0.4	1.75
(2,1166)	1:A:2044:VAL:HG12	1:A:2089:MET:HE2	11	1.58	0.4	1.75
(2,1166)	1:A:2044:VAL:HG12	1:A:2089:MET:HE3	11	1.58	0.4	1.75
(2,1166)	1:A:2044:VAL:HG13	1:A:2089:MET:HE1	11	1.58	0.4	1.75
(2,1166)	1:A:2044:VAL:HG13	1:A:2089:MET:HE2	11	1.58	0.4	1.75
(2,1166)	1:A:2044:VAL:HG13	1:A:2089:MET:HE3	11	1.58	0.4	1.75
(2,617)	1:A:2038:TYR:HE1	1:A:2044:VAL:HG21	11	1.5	0.39	1.54
(2,617)	1:A:2038:TYR:HE1	1:A:2044:VAL:HG22	11	1.5	0.39	1.54
(2,617)	1:A:2038:TYR:HE1	1:A:2044:VAL:HG23	11	1.5	0.39	1.54
(2,617)	1:A:2038:TYR:HE2	1:A:2044:VAL:HG21	11	1.5	0.39	1.54
(2,617)	1:A:2038:TYR:HE2	1:A:2044:VAL:HG22	11	1.5	0.39	1.54
(2,617)	1:A:2038:TYR:HE2	1:A:2044:VAL:HG23	11	1.5	0.39	1.54
(2,343)	1:A:2094:VAL:HG21	1:A:2097:LEU:HD21	11	1.03	0.51	0.94
(2,343)	1:A:2094:VAL:HG21	1:A:2097:LEU:HD22	11	1.03	0.51	0.94
(2,343)	1:A:2094:VAL:HG21	1:A:2097:LEU:HD23	11	1.03	0.51	0.94
(2,343)	1:A:2094:VAL:HG22	1:A:2097:LEU:HD21	11	1.03	0.51	0.94
(2,343)	1:A:2094:VAL:HG22	1:A:2097:LEU:HD22	11	1.03	0.51	0.94
(2,343)	1:A:2094:VAL:HG22	1:A:2097:LEU:HD23	11	1.03	0.51	0.94
(2,343)	1:A:2094:VAL:HG23	1:A:2097:LEU:HD21	11	1.03	0.51	0.94
(2,343)	1:A:2094:VAL:HG23	1:A:2097:LEU:HD22	11	1.03	0.51	0.94
(2,343)	1:A:2094:VAL:HG23	1:A:2097:LEU:HD23	11	1.03	0.51	0.94
(2,584)	1:A:2103:LEU:HA	1:A:2103:LEU:HD11	11	1.02	0.01	1.02
(2,584)	1:A:2103:LEU:HA	1:A:2103:LEU:HD12	11	1.02	0.01	1.02
(2,584)	1:A:2103:LEU:HA	1:A:2103:LEU:HD13	11	1.02	0.01	1.02
(2,614)	1:A:2038:TYR:HD1	1:A:2044:VAL:HG21	11	0.98	0.34	0.9
(2,614)	1:A:2038:TYR:HD1	1:A:2044:VAL:HG22	11	0.98	0.34	0.9
(2,614)	1:A:2038:TYR:HD1	1:A:2044:VAL:HG23	11	0.98	0.34	0.9
(2,614)	1:A:2038:TYR:HD2	1:A:2044:VAL:HG21	11	0.98	0.34	0.9
(2,614)	1:A:2038:TYR:HD2	1:A:2044:VAL:HG22	11	0.98	0.34	0.9
(2,614)	1:A:2038:TYR:HD2	1:A:2044:VAL:HG23	11	0.98	0.34	0.9
(2,876)	1:A:2044:VAL:HG11	1:A:2048:PHE:HD1	11	0.96	0.3	1.11
(2,876)	1:A:2044:VAL:HG11	1:A:2048:PHE:HD2	11	0.96	0.3	1.11
(2,876)	1:A:2044:VAL:HG12	1:A:2048:PHE:HD1	11	0.96	0.3	1.11
(2,876)	1:A:2044:VAL:HG12	1:A:2048:PHE:HD2	11	0.96	0.3	1.11
(2,876)	1:A:2044:VAL:HG13	1:A:2048:PHE:HD1	11	0.96	0.3	1.11
(2,876)	1:A:2044:VAL:HG13	1:A:2048:PHE:HD2	11	0.96	0.3	1.11
(2,642)	1:A:2088:TYR:HD1	1:A:2097:LEU:HD21	11	0.94	0.19	0.94
(2,642)	1:A:2088:TYR:HD1	1:A:2097:LEU:HD22	11	0.94	0.19	0.94
(2,642)	1:A:2088:TYR:HD1	1:A:2097:LEU:HD23	11	0.94	0.19	0.94
(2,642)	1:A:2088:TYR:HD2	1:A:2097:LEU:HD21	11	0.94	0.19	0.94
(2,642)	1:A:2088:TYR:HD2	1:A:2097:LEU:HD22	11	0.94	0.19	0.94
(2,642)	1:A:2088:TYR:HD2	1:A:2097:LEU:HD23	11	0.94	0.19	0.94

*Continued on next page...*

*Continued from previous page...*

Key	Atom-1	Atom-2	Models <sup>1</sup>	Mean (Å)	SD <sup>1</sup> (Å)	Median (Å)
(2,997)	1:A:2044:VAL:HG11	1:A:2048:PHE:HZ	11	0.86	0.35	0.8
(2,997)	1:A:2044:VAL:HG12	1:A:2048:PHE:HZ	11	0.86	0.35	0.8
(2,997)	1:A:2044:VAL:HG13	1:A:2048:PHE:HZ	11	0.86	0.35	0.8
(2,627)	1:A:2088:TYR:HE1	1:A:2097:LEU:HD21	11	0.85	0.18	0.89
(2,627)	1:A:2088:TYR:HE1	1:A:2097:LEU:HD22	11	0.85	0.18	0.89
(2,627)	1:A:2088:TYR:HE1	1:A:2097:LEU:HD23	11	0.85	0.18	0.89
(2,627)	1:A:2088:TYR:HE2	1:A:2097:LEU:HD21	11	0.85	0.18	0.89
(2,627)	1:A:2088:TYR:HE2	1:A:2097:LEU:HD22	11	0.85	0.18	0.89
(2,627)	1:A:2088:TYR:HE2	1:A:2097:LEU:HD23	11	0.85	0.18	0.89
(2,385)	1:A:2100:ALA:HA	1:A:2103:LEU:HD21	11	0.84	0.06	0.85
(2,385)	1:A:2100:ALA:HA	1:A:2103:LEU:HD22	11	0.84	0.06	0.85
(2,385)	1:A:2100:ALA:HA	1:A:2103:LEU:HD23	11	0.84	0.06	0.85
(2,636)	1:A:2084:TRP:HD1	1:A:2103:LEU:HD21	11	0.81	0.03	0.81
(2,636)	1:A:2084:TRP:HD1	1:A:2103:LEU:HD22	11	0.81	0.03	0.81
(2,636)	1:A:2084:TRP:HD1	1:A:2103:LEU:HD23	11	0.81	0.03	0.81
(2,549)	1:A:2081:ALA:HA	1:A:2103:LEU:HD21	11	0.81	0.03	0.8
(2,549)	1:A:2081:ALA:HA	1:A:2103:LEU:HD22	11	0.81	0.03	0.8
(2,549)	1:A:2081:ALA:HA	1:A:2103:LEU:HD23	11	0.81	0.03	0.8
(2,501)	1:A:2102:ASP:HB3	1:A:2103:LEU:HD11	11	0.8	0.12	0.86
(2,501)	1:A:2102:ASP:HB3	1:A:2103:LEU:HD12	11	0.8	0.12	0.86
(2,501)	1:A:2102:ASP:HB3	1:A:2103:LEU:HD13	11	0.8	0.12	0.86
(2,351)	1:A:2047:MET:HE1	1:A:2097:LEU:HD11	11	0.65	0.03	0.65
(2,351)	1:A:2047:MET:HE1	1:A:2097:LEU:HD12	11	0.65	0.03	0.65
(2,351)	1:A:2047:MET:HE1	1:A:2097:LEU:HD13	11	0.65	0.03	0.65
(2,351)	1:A:2047:MET:HE2	1:A:2097:LEU:HD11	11	0.65	0.03	0.65
(2,351)	1:A:2047:MET:HE2	1:A:2097:LEU:HD12	11	0.65	0.03	0.65
(2,351)	1:A:2047:MET:HE2	1:A:2097:LEU:HD13	11	0.65	0.03	0.65
(2,351)	1:A:2047:MET:HE3	1:A:2097:LEU:HD11	11	0.65	0.03	0.65
(2,351)	1:A:2047:MET:HE3	1:A:2097:LEU:HD12	11	0.65	0.03	0.65
(2,351)	1:A:2047:MET:HE3	1:A:2097:LEU:HD13	11	0.65	0.03	0.65
(2,388)	1:A:2100:ALA:HB1	1:A:2103:LEU:HD21	11	0.51	0.07	0.52
(2,388)	1:A:2100:ALA:HB1	1:A:2103:LEU:HD22	11	0.51	0.07	0.52
(2,388)	1:A:2100:ALA:HB1	1:A:2103:LEU:HD23	11	0.51	0.07	0.52
(2,388)	1:A:2100:ALA:HB2	1:A:2103:LEU:HD21	11	0.51	0.07	0.52
(2,388)	1:A:2100:ALA:HB2	1:A:2103:LEU:HD22	11	0.51	0.07	0.52
(2,388)	1:A:2100:ALA:HB2	1:A:2103:LEU:HD23	11	0.51	0.07	0.52
(2,388)	1:A:2100:ALA:HB3	1:A:2103:LEU:HD21	11	0.51	0.07	0.52
(2,388)	1:A:2100:ALA:HB3	1:A:2103:LEU:HD22	11	0.51	0.07	0.52
(2,388)	1:A:2100:ALA:HB3	1:A:2103:LEU:HD23	11	0.51	0.07	0.52
(2,575)	1:A:2097:LEU:HA	1:A:2097:LEU:HD11	11	0.44	0.02	0.44
(2,575)	1:A:2097:LEU:HA	1:A:2097:LEU:HD12	11	0.44	0.02	0.44
(2,575)	1:A:2097:LEU:HA	1:A:2097:LEU:HD13	11	0.44	0.02	0.44

*Continued on next page...*

*Continued from previous page...*

Key	Atom-1	Atom-2	Models <sup>1</sup>	Mean (Å)	SD <sup>1</sup> (Å)	Median (Å)
(2,361)	1:A:2034:ALA:HB1	1:A:2037:LEU:HD11	11	0.43	0.27	0.31
(2,361)	1:A:2034:ALA:HB1	1:A:2037:LEU:HD12	11	0.43	0.27	0.31
(2,361)	1:A:2034:ALA:HB1	1:A:2037:LEU:HD13	11	0.43	0.27	0.31
(2,361)	1:A:2034:ALA:HB2	1:A:2037:LEU:HD11	11	0.43	0.27	0.31
(2,361)	1:A:2034:ALA:HB2	1:A:2037:LEU:HD12	11	0.43	0.27	0.31
(2,361)	1:A:2034:ALA:HB2	1:A:2037:LEU:HD13	11	0.43	0.27	0.31
(2,361)	1:A:2034:ALA:HB3	1:A:2037:LEU:HD11	11	0.43	0.27	0.31
(2,361)	1:A:2034:ALA:HB3	1:A:2037:LEU:HD12	11	0.43	0.27	0.31
(2,361)	1:A:2034:ALA:HB3	1:A:2037:LEU:HD13	11	0.43	0.27	0.31
(2,386)	1:A:2081:ALA:HB1	1:A:2103:LEU:HD21	11	0.23	0.03	0.22
(2,386)	1:A:2081:ALA:HB1	1:A:2103:LEU:HD22	11	0.23	0.03	0.22
(2,386)	1:A:2081:ALA:HB1	1:A:2103:LEU:HD23	11	0.23	0.03	0.22
(2,386)	1:A:2081:ALA:HB2	1:A:2103:LEU:HD21	11	0.23	0.03	0.22
(2,386)	1:A:2081:ALA:HB2	1:A:2103:LEU:HD22	11	0.23	0.03	0.22
(2,386)	1:A:2081:ALA:HB2	1:A:2103:LEU:HD23	11	0.23	0.03	0.22
(2,386)	1:A:2081:ALA:HB3	1:A:2103:LEU:HD21	11	0.23	0.03	0.22
(2,386)	1:A:2081:ALA:HB3	1:A:2103:LEU:HD22	11	0.23	0.03	0.22
(2,386)	1:A:2081:ALA:HB3	1:A:2103:LEU:HD23	11	0.23	0.03	0.22
(2,545)	1:A:2019:VAL:HG21	1:A:2020:PRO:HD3	11	0.19	0.05	0.2
(2,545)	1:A:2019:VAL:HG22	1:A:2020:PRO:HD3	11	0.19	0.05	0.2
(2,545)	1:A:2019:VAL:HG23	1:A:2020:PRO:HD3	11	0.19	0.05	0.2
(2,769)	1:A:2078:LEU:HD21	1:A:2079:MET:H	11	0.19	0.07	0.17
(2,769)	1:A:2078:LEU:HD22	1:A:2079:MET:H	11	0.19	0.07	0.17
(2,769)	1:A:2078:LEU:HD23	1:A:2079:MET:H	11	0.19	0.07	0.17
(2,356)	1:A:2078:LEU:HD21	1:A:2081:ALA:HB1	10	1.51	0.17	1.46
(2,356)	1:A:2078:LEU:HD21	1:A:2081:ALA:HB2	10	1.51	0.17	1.46
(2,356)	1:A:2078:LEU:HD21	1:A:2081:ALA:HB3	10	1.51	0.17	1.46
(2,356)	1:A:2078:LEU:HD22	1:A:2081:ALA:HB1	10	1.51	0.17	1.46
(2,356)	1:A:2078:LEU:HD22	1:A:2081:ALA:HB2	10	1.51	0.17	1.46
(2,356)	1:A:2078:LEU:HD22	1:A:2081:ALA:HB3	10	1.51	0.17	1.46
(2,356)	1:A:2078:LEU:HD23	1:A:2081:ALA:HB1	10	1.51	0.17	1.46
(2,356)	1:A:2078:LEU:HD23	1:A:2081:ALA:HB2	10	1.51	0.17	1.46
(2,356)	1:A:2078:LEU:HD23	1:A:2081:ALA:HB3	10	1.51	0.17	1.46
(2,109)	1:A:2078:LEU:HD21	1:A:2081:ALA:H	10	1.2	0.12	1.23
(2,109)	1:A:2078:LEU:HD22	1:A:2081:ALA:H	10	1.2	0.12	1.23
(2,109)	1:A:2078:LEU:HD23	1:A:2081:ALA:H	10	1.2	0.12	1.23
(2,485)	1:A:2078:LEU:HD21	1:A:2107:VAL:HB	10	1.2	0.25	1.2
(2,485)	1:A:2078:LEU:HD22	1:A:2107:VAL:HB	10	1.2	0.25	1.2
(2,485)	1:A:2078:LEU:HD23	1:A:2107:VAL:HB	10	1.2	0.25	1.2
(2,360)	1:A:2107:VAL:HG21	1:A:2111:ILE:HG21	10	1.13	0.4	1.21
(2,360)	1:A:2107:VAL:HG21	1:A:2111:ILE:HG22	10	1.13	0.4	1.21
(2,360)	1:A:2107:VAL:HG21	1:A:2111:ILE:HG23	10	1.13	0.4	1.21

*Continued on next page...*

Continued from previous page...

Key	Atom-1	Atom-2	Models <sup>1</sup>	Mean (Å)	SD <sup>1</sup> (Å)	Median (Å)
(2,360)	1:A:2107:VAL:HG22	1:A:2111:ILE:HG21	10	1.13	0.4	1.21
(2,360)	1:A:2107:VAL:HG22	1:A:2111:ILE:HG22	10	1.13	0.4	1.21
(2,360)	1:A:2107:VAL:HG22	1:A:2111:ILE:HG23	10	1.13	0.4	1.21
(2,360)	1:A:2107:VAL:HG23	1:A:2111:ILE:HG21	10	1.13	0.4	1.21
(2,360)	1:A:2107:VAL:HG23	1:A:2111:ILE:HG22	10	1.13	0.4	1.21
(2,360)	1:A:2107:VAL:HG23	1:A:2111:ILE:HG23	10	1.13	0.4	1.21
(2,656)	1:A:2088:TYR:HD1	1:A:2092:GLY:HA2	10	0.98	0.2	1.02
(2,656)	1:A:2088:TYR:HD2	1:A:2092:GLY:HA2	10	0.98	0.2	1.02
(2,1153)	1:A:2027:TRP:HE1	1:A:2078:LEU:HD11	10	0.95	0.14	0.9
(2,1153)	1:A:2027:TRP:HE1	1:A:2078:LEU:HD12	10	0.95	0.14	0.9
(2,1153)	1:A:2027:TRP:HE1	1:A:2078:LEU:HD13	10	0.95	0.14	0.9
(2,910)	1:A:2027:TRP:HZ2	1:A:2078:LEU:HD11	10	0.93	0.2	0.85
(2,910)	1:A:2027:TRP:HZ2	1:A:2078:LEU:HD12	10	0.93	0.2	0.85
(2,910)	1:A:2027:TRP:HZ2	1:A:2078:LEU:HD13	10	0.93	0.2	0.85
(2,436)	1:A:2019:VAL:HG21	1:A:2022:LEU:HG	10	0.89	0.58	1.04
(2,436)	1:A:2019:VAL:HG22	1:A:2022:LEU:HG	10	0.89	0.58	1.04
(2,436)	1:A:2019:VAL:HG23	1:A:2022:LEU:HG	10	0.89	0.58	1.04
(2,629)	1:A:2044:VAL:HG11	1:A:2088:TYR:HE1	10	0.78	0.16	0.8
(2,629)	1:A:2044:VAL:HG11	1:A:2088:TYR:HE2	10	0.78	0.16	0.8
(2,629)	1:A:2044:VAL:HG12	1:A:2088:TYR:HE1	10	0.78	0.16	0.8
(2,629)	1:A:2044:VAL:HG12	1:A:2088:TYR:HE2	10	0.78	0.16	0.8
(2,629)	1:A:2044:VAL:HG13	1:A:2088:TYR:HE1	10	0.78	0.16	0.8
(2,629)	1:A:2044:VAL:HG13	1:A:2088:TYR:HE2	10	0.78	0.16	0.8
(2,269)	1:A:2110:ARG:HD2	1:A:2111:ILE:H	10	0.71	0.19	0.72
(2,559)	1:A:2078:LEU:HA	1:A:2078:LEU:HD21	10	0.57	0.04	0.57
(2,559)	1:A:2078:LEU:HA	1:A:2078:LEU:HD22	10	0.57	0.04	0.57
(2,559)	1:A:2078:LEU:HA	1:A:2078:LEU:HD23	10	0.57	0.04	0.57
(2,1051)	1:A:2074:TYR:HB2	1:A:2078:LEU:H	10	0.45	0.37	0.24
(2,1117)	1:A:2044:VAL:HA	1:A:2097:LEU:HD21	10	0.42	0.15	0.49
(2,1117)	1:A:2044:VAL:HA	1:A:2097:LEU:HD22	10	0.42	0.15	0.49
(2,1117)	1:A:2044:VAL:HA	1:A:2097:LEU:HD23	10	0.42	0.15	0.49
(2,118)	1:A:2078:LEU:HG	1:A:2079:MET:H	10	0.34	0.03	0.32
(2,694)	1:A:2031:LEU:HB3	1:A:2108:PHE:HD1	10	0.32	0.04	0.32
(2,694)	1:A:2031:LEU:HB3	1:A:2108:PHE:HD2	10	0.32	0.04	0.32
(1,30)	1:A:2077:ASP:H	1:A:2078:LEU:HG	10	0.31	0.03	0.3
(2,1011)	1:A:2044:VAL:HG11	1:A:2045:LYS:H	10	0.22	0.08	0.22
(2,1011)	1:A:2044:VAL:HG12	1:A:2045:LYS:H	10	0.22	0.08	0.22
(2,1011)	1:A:2044:VAL:HG13	1:A:2045:LYS:H	10	0.22	0.08	0.22
(3,95)	1:A:2106:HIS:O	1:A:2110:ARG:H	10	0.16	0.04	0.15
(2,1021)	1:A:2084:TRP:HB3	1:A:2085:CYS:H	10	0.16	0.02	0.16
(3,46)	1:A:2054:LEU:O	1:A:2058:MET:N	10	0.13	0.01	0.14
(3,90)	1:A:2103:LEU:O	1:A:2107:VAL:N	10	0.12	0.01	0.12

Continued on next page...

Continued from previous page...

Key	Atom-1	Atom-2	Models <sup>1</sup>	Mean (Å)	SD <sup>1</sup> (Å)	Median (Å)
(2,688)	1:A:2107:VAL:HG21	1:A:2108:PHE:HE1	9	1.5	0.21	1.53
(2,688)	1:A:2107:VAL:HG21	1:A:2108:PHE:HE2	9	1.5	0.21	1.53
(2,688)	1:A:2107:VAL:HG22	1:A:2108:PHE:HE1	9	1.5	0.21	1.53
(2,688)	1:A:2107:VAL:HG22	1:A:2108:PHE:HE2	9	1.5	0.21	1.53
(2,688)	1:A:2107:VAL:HG23	1:A:2108:PHE:HE1	9	1.5	0.21	1.53
(2,688)	1:A:2107:VAL:HG23	1:A:2108:PHE:HE2	9	1.5	0.21	1.53
(2,1074)	1:A:2107:VAL:HG21	1:A:2108:PHE:HA	9	1.1	0.02	1.1
(2,1074)	1:A:2107:VAL:HG22	1:A:2108:PHE:HA	9	1.1	0.02	1.1
(2,1074)	1:A:2107:VAL:HG23	1:A:2108:PHE:HA	9	1.1	0.02	1.1
(2,389)	1:A:2078:LEU:HD21	1:A:2107:VAL:HG11	9	1.04	0.44	1.26
(2,389)	1:A:2078:LEU:HD21	1:A:2107:VAL:HG12	9	1.04	0.44	1.26
(2,389)	1:A:2078:LEU:HD21	1:A:2107:VAL:HG13	9	1.04	0.44	1.26
(2,389)	1:A:2078:LEU:HD22	1:A:2107:VAL:HG11	9	1.04	0.44	1.26
(2,389)	1:A:2078:LEU:HD22	1:A:2107:VAL:HG12	9	1.04	0.44	1.26
(2,389)	1:A:2078:LEU:HD22	1:A:2107:VAL:HG13	9	1.04	0.44	1.26
(2,389)	1:A:2078:LEU:HD23	1:A:2107:VAL:HG11	9	1.04	0.44	1.26
(2,389)	1:A:2078:LEU:HD23	1:A:2107:VAL:HG12	9	1.04	0.44	1.26
(2,389)	1:A:2078:LEU:HD23	1:A:2107:VAL:HG13	9	1.04	0.44	1.26
(2,56)	1:A:2106:HIS:H	1:A:2107:VAL:HG11	9	0.59	0.04	0.59
(2,56)	1:A:2106:HIS:H	1:A:2107:VAL:HG12	9	0.59	0.04	0.59
(2,56)	1:A:2106:HIS:H	1:A:2107:VAL:HG13	9	0.59	0.04	0.59
(2,1145)	1:A:2105:TYR:H	1:A:2107:VAL:HG11	9	0.42	0.07	0.42
(2,1145)	1:A:2105:TYR:H	1:A:2107:VAL:HG12	9	0.42	0.07	0.42
(2,1145)	1:A:2105:TYR:H	1:A:2107:VAL:HG13	9	0.42	0.07	0.42
(2,580)	1:A:2110:ARG:HA	1:A:2110:ARG:HD2	9	0.41	0.23	0.41
(2,344)	1:A:2078:LEU:HD21	1:A:2107:VAL:HG21	9	0.39	0.29	0.26
(2,344)	1:A:2078:LEU:HD21	1:A:2107:VAL:HG22	9	0.39	0.29	0.26
(2,344)	1:A:2078:LEU:HD21	1:A:2107:VAL:HG23	9	0.39	0.29	0.26
(2,344)	1:A:2078:LEU:HD22	1:A:2107:VAL:HG21	9	0.39	0.29	0.26
(2,344)	1:A:2078:LEU:HD22	1:A:2107:VAL:HG22	9	0.39	0.29	0.26
(2,344)	1:A:2078:LEU:HD22	1:A:2107:VAL:HG23	9	0.39	0.29	0.26
(2,344)	1:A:2078:LEU:HD23	1:A:2107:VAL:HG21	9	0.39	0.29	0.26
(2,344)	1:A:2078:LEU:HD23	1:A:2107:VAL:HG22	9	0.39	0.29	0.26
(2,344)	1:A:2078:LEU:HD23	1:A:2107:VAL:HG23	9	0.39	0.29	0.26
(2,496)	1:A:2077:ASP:HB2	1:A:2107:VAL:HG11	9	0.38	0.18	0.39
(2,496)	1:A:2077:ASP:HB2	1:A:2107:VAL:HG12	9	0.38	0.18	0.39
(2,496)	1:A:2077:ASP:HB2	1:A:2107:VAL:HG13	9	0.38	0.18	0.39
(2,387)	1:A:2080:GLU:HG3	1:A:2103:LEU:HD21	9	0.35	0.21	0.31
(2,387)	1:A:2080:GLU:HG3	1:A:2103:LEU:HD22	9	0.35	0.21	0.31
(2,387)	1:A:2080:GLU:HG3	1:A:2103:LEU:HD23	9	0.35	0.21	0.31
(2,365)	1:A:2016:LEU:HA	1:A:2016:LEU:HD11	9	0.26	0.01	0.26
(2,365)	1:A:2016:LEU:HA	1:A:2016:LEU:HD12	9	0.26	0.01	0.26

Continued on next page...

Continued from previous page...

Key	Atom-1	Atom-2	Models <sup>1</sup>	Mean (Å)	SD <sup>1</sup> (Å)	Median (Å)
(2,365)	1:A:2016:LEU:HA	1:A:2016:LEU:HD13	9	0.26	0.01	0.26
(3,61)	1:A:2081:ALA:O	1:A:2085:CYS:H	9	0.14	0.02	0.14
(2,998)	1:A:2094:VAL:H	1:A:2097:LEU:H	9	0.14	0.02	0.13
(2,914)	1:A:2035:SER:H	1:A:2101:TRP:HZ2	9	0.14	0.02	0.14
(2,112)	1:A:2080:GLU:H	1:A:2103:LEU:HD21	8	0.43	0.14	0.43
(2,112)	1:A:2080:GLU:H	1:A:2103:LEU:HD22	8	0.43	0.14	0.43
(2,112)	1:A:2080:GLU:H	1:A:2103:LEU:HD23	8	0.43	0.14	0.43
(2,241)	1:A:2018:ARG:H	1:A:2018:ARG:HG3	8	0.26	0.12	0.24
(2,348)	1:A:2044:VAL:HG21	1:A:2097:LEU:HD11	8	0.23	0.07	0.24
(2,348)	1:A:2044:VAL:HG21	1:A:2097:LEU:HD12	8	0.23	0.07	0.24
(2,348)	1:A:2044:VAL:HG21	1:A:2097:LEU:HD13	8	0.23	0.07	0.24
(2,348)	1:A:2044:VAL:HG22	1:A:2097:LEU:HD11	8	0.23	0.07	0.24
(2,348)	1:A:2044:VAL:HG22	1:A:2097:LEU:HD12	8	0.23	0.07	0.24
(2,348)	1:A:2044:VAL:HG22	1:A:2097:LEU:HD13	8	0.23	0.07	0.24
(2,348)	1:A:2044:VAL:HG23	1:A:2097:LEU:HD11	8	0.23	0.07	0.24
(2,348)	1:A:2044:VAL:HG23	1:A:2097:LEU:HD12	8	0.23	0.07	0.24
(2,348)	1:A:2044:VAL:HG23	1:A:2097:LEU:HD13	8	0.23	0.07	0.24
(2,238)	1:A:2017:ILE:HA	1:A:2018:ARG:H	8	0.15	0.03	0.16
(2,1126)	1:A:2036:ARG:H	1:A:2037:LEU:HG	8	0.15	0.03	0.15
(2,151)	1:A:2058:MET:H	1:A:2061:GLY:H	8	0.15	0.03	0.14
(2,793)	1:A:2017:ILE:H	1:A:2018:ARG:H	8	0.14	0.03	0.15
(2,633)	1:A:2026:MET:HE1	1:A:2027:TRP:HZ2	8	0.14	0.04	0.13
(2,633)	1:A:2026:MET:HE2	1:A:2027:TRP:HZ2	8	0.14	0.04	0.13
(2,633)	1:A:2026:MET:HE3	1:A:2027:TRP:HZ2	8	0.14	0.04	0.13
(2,887)	1:A:2039:PHE:HD1	1:A:2040:GLY:H	8	0.14	0.04	0.12
(2,887)	1:A:2039:PHE:HD2	1:A:2040:GLY:H	8	0.14	0.04	0.12
(2,320)	1:A:2107:VAL:HA	1:A:2109:ARG:H	8	0.14	0.03	0.13
(3,51)	1:A:2076:ARG:O	1:A:2080:GLU:H	8	0.13	0.02	0.12
(2,1006)	1:A:2086:ARG:HB2	1:A:2087:LYS:H	8	0.13	0.03	0.11
(1,115)	1:A:2026:MET:HE1	1:A:2056:ALA:HB1	8	0.12	0.02	0.11
(1,115)	1:A:2026:MET:HE1	1:A:2056:ALA:HB2	8	0.12	0.02	0.11
(1,115)	1:A:2026:MET:HE1	1:A:2056:ALA:HB3	8	0.12	0.02	0.11
(1,115)	1:A:2026:MET:HE2	1:A:2056:ALA:HB1	8	0.12	0.02	0.11
(1,115)	1:A:2026:MET:HE2	1:A:2056:ALA:HB2	8	0.12	0.02	0.11
(1,115)	1:A:2026:MET:HE2	1:A:2056:ALA:HB3	8	0.12	0.02	0.11
(1,115)	1:A:2026:MET:HE3	1:A:2056:ALA:HB1	8	0.12	0.02	0.11
(1,115)	1:A:2026:MET:HE3	1:A:2056:ALA:HB2	8	0.12	0.02	0.11
(1,115)	1:A:2026:MET:HE3	1:A:2056:ALA:HB3	8	0.12	0.02	0.11
(2,342)	1:A:2044:VAL:HB	1:A:2097:LEU:HD21	7	1.22	0.32	1.13
(2,342)	1:A:2044:VAL:HB	1:A:2097:LEU:HD22	7	1.22	0.32	1.13
(2,342)	1:A:2044:VAL:HB	1:A:2097:LEU:HD23	7	1.22	0.32	1.13
(2,96)	1:A:2087:LYS:H	1:A:2087:LYS:HD2	7	0.79	0.58	1.23

Continued on next page...

Continued from previous page...

Key	Atom-1	Atom-2	Models <sup>1</sup>	Mean (Å)	SD <sup>1</sup> (Å)	Median (Å)
(2,27)	1:A:2041:GLU:HG2	1:A:2042:ARG:H	7	0.69	0.13	0.67
(2,881)	1:A:2044:VAL:HG11	1:A:2048:PHE:HE1	7	0.44	0.09	0.4
(2,881)	1:A:2044:VAL:HG11	1:A:2048:PHE:HE2	7	0.44	0.09	0.4
(2,881)	1:A:2044:VAL:HG12	1:A:2048:PHE:HE1	7	0.44	0.09	0.4
(2,881)	1:A:2044:VAL:HG12	1:A:2048:PHE:HE2	7	0.44	0.09	0.4
(2,881)	1:A:2044:VAL:HG13	1:A:2048:PHE:HE1	7	0.44	0.09	0.4
(2,881)	1:A:2044:VAL:HG13	1:A:2048:PHE:HE2	7	0.44	0.09	0.4
(2,188)	1:A:2041:GLU:HG3	1:A:2043:ASN:H	7	0.38	0.22	0.29
(2,675)	1:A:2074:TYR:HE1	1:A:2107:VAL:HG21	7	0.21	0.05	0.21
(2,675)	1:A:2074:TYR:HE1	1:A:2107:VAL:HG22	7	0.21	0.05	0.21
(2,675)	1:A:2074:TYR:HE1	1:A:2107:VAL:HG23	7	0.21	0.05	0.21
(2,675)	1:A:2074:TYR:HE2	1:A:2107:VAL:HG21	7	0.21	0.05	0.21
(2,675)	1:A:2074:TYR:HE2	1:A:2107:VAL:HG22	7	0.21	0.05	0.21
(2,675)	1:A:2074:TYR:HE2	1:A:2107:VAL:HG23	7	0.21	0.05	0.21
(2,481)	1:A:2047:MET:HB2	1:A:2047:MET:HE1	7	0.21	0.04	0.22
(2,481)	1:A:2047:MET:HB2	1:A:2047:MET:HE2	7	0.21	0.04	0.22
(2,481)	1:A:2047:MET:HB2	1:A:2047:MET:HE3	7	0.21	0.04	0.22
(2,1108)	1:A:2078:LEU:HG	1:A:2107:VAL:HG11	7	0.2	0.04	0.21
(2,1108)	1:A:2078:LEU:HG	1:A:2107:VAL:HG12	7	0.2	0.04	0.21
(2,1108)	1:A:2078:LEU:HG	1:A:2107:VAL:HG13	7	0.2	0.04	0.21
(2,553)	1:A:2037:LEU:HD11	1:A:2046:GLY:HA2	7	0.19	0.04	0.18
(2,553)	1:A:2037:LEU:HD12	1:A:2046:GLY:HA2	7	0.19	0.04	0.18
(2,553)	1:A:2037:LEU:HD13	1:A:2046:GLY:HA2	7	0.19	0.04	0.18
(2,1093)	1:A:2074:TYR:HE1	1:A:2111:ILE:HD11	7	0.16	0.07	0.12
(2,1093)	1:A:2074:TYR:HE1	1:A:2111:ILE:HD12	7	0.16	0.07	0.12
(2,1093)	1:A:2074:TYR:HE1	1:A:2111:ILE:HD13	7	0.16	0.07	0.12
(2,1093)	1:A:2074:TYR:HE2	1:A:2111:ILE:HD11	7	0.16	0.07	0.12
(2,1093)	1:A:2074:TYR:HE2	1:A:2111:ILE:HD12	7	0.16	0.07	0.12
(2,1093)	1:A:2074:TYR:HE2	1:A:2111:ILE:HD13	7	0.16	0.07	0.12
(3,33)	1:A:2047:MET:O	1:A:2051:LEU:H	7	0.13	0.02	0.14
(2,392)	1:A:2017:ILE:HG21	1:A:2017:ILE:HG13	7	0.13	0.01	0.13
(2,392)	1:A:2017:ILE:HG22	1:A:2017:ILE:HG13	7	0.13	0.01	0.13
(2,392)	1:A:2017:ILE:HG23	1:A:2017:ILE:HG13	7	0.13	0.01	0.13
(3,87)	1:A:2102:ASP:O	1:A:2106:HIS:H	7	0.12	0.01	0.11
(2,405)	1:A:2065:LEU:HD11	1:A:2068:THR:HG21	6	0.91	0.28	1.01
(2,405)	1:A:2065:LEU:HD11	1:A:2068:THR:HG22	6	0.91	0.28	1.01
(2,405)	1:A:2065:LEU:HD11	1:A:2068:THR:HG23	6	0.91	0.28	1.01
(2,405)	1:A:2065:LEU:HD12	1:A:2068:THR:HG21	6	0.91	0.28	1.01
(2,405)	1:A:2065:LEU:HD12	1:A:2068:THR:HG22	6	0.91	0.28	1.01
(2,405)	1:A:2065:LEU:HD12	1:A:2068:THR:HG23	6	0.91	0.28	1.01
(2,405)	1:A:2065:LEU:HD13	1:A:2068:THR:HG21	6	0.91	0.28	1.01
(2,405)	1:A:2065:LEU:HD13	1:A:2068:THR:HG22	6	0.91	0.28	1.01

Continued on next page...



Continued from previous page...

Key	Atom-1	Atom-2	Models <sup>1</sup>	Mean (Å)	SD <sup>1</sup> (Å)	Median (Å)
(2,405)	1:A:2065:LEU:HD13	1:A:2068:THR:HG23	6	0.91	0.28	1.01
(2,337)	1:A:2078:LEU:HD11	1:A:2107:VAL:HG21	6	0.84	0.06	0.84
(2,337)	1:A:2078:LEU:HD11	1:A:2107:VAL:HG22	6	0.84	0.06	0.84
(2,337)	1:A:2078:LEU:HD11	1:A:2107:VAL:HG23	6	0.84	0.06	0.84
(2,337)	1:A:2078:LEU:HD12	1:A:2107:VAL:HG21	6	0.84	0.06	0.84
(2,337)	1:A:2078:LEU:HD12	1:A:2107:VAL:HG22	6	0.84	0.06	0.84
(2,337)	1:A:2078:LEU:HD12	1:A:2107:VAL:HG23	6	0.84	0.06	0.84
(2,337)	1:A:2078:LEU:HD13	1:A:2107:VAL:HG21	6	0.84	0.06	0.84
(2,337)	1:A:2078:LEU:HD13	1:A:2107:VAL:HG22	6	0.84	0.06	0.84
(2,337)	1:A:2078:LEU:HD13	1:A:2107:VAL:HG23	6	0.84	0.06	0.84
(1,339)	1:A:2037:LEU:HD21	1:A:2041:GLU:HG2	6	0.81	0.31	0.66
(1,339)	1:A:2037:LEU:HD22	1:A:2041:GLU:HG2	6	0.81	0.31	0.66
(1,339)	1:A:2037:LEU:HD23	1:A:2041:GLU:HG2	6	0.81	0.31	0.66
(1,339)	1:A:2037:LEU:HD21	1:A:2041:GLU:HG3	6	0.81	0.31	0.66
(1,339)	1:A:2037:LEU:HD22	1:A:2041:GLU:HG3	6	0.81	0.31	0.66
(1,339)	1:A:2037:LEU:HD23	1:A:2041:GLU:HG3	6	0.81	0.31	0.66
(2,826)	1:A:2084:TRP:HE3	1:A:2087:LYS:HE2	6	0.75	0.54	0.76
(2,626)	1:A:2097:LEU:HD11	1:A:2101:TRP:HD1	6	0.29	0.11	0.27
(2,626)	1:A:2097:LEU:HD12	1:A:2101:TRP:HD1	6	0.29	0.11	0.27
(2,626)	1:A:2097:LEU:HD13	1:A:2101:TRP:HD1	6	0.29	0.11	0.27
(2,1097)	1:A:2074:TYR:HE1	1:A:2107:VAL:HB	6	0.2	0.03	0.2
(2,1097)	1:A:2074:TYR:HE2	1:A:2107:VAL:HB	6	0.2	0.03	0.2
(2,366)	1:A:2017:ILE:HA	1:A:2017:ILE:HG21	6	0.19	0.04	0.2
(2,366)	1:A:2017:ILE:HA	1:A:2017:ILE:HG22	6	0.19	0.04	0.2
(2,366)	1:A:2017:ILE:HA	1:A:2017:ILE:HG23	6	0.19	0.04	0.2
(2,327)	1:A:2102:ASP:H	1:A:2103:LEU:HB2	6	0.17	0.06	0.16
(2,1002)	1:A:2080:GLU:HB2	1:A:2081:ALA:H	6	0.16	0.08	0.12
(2,509)	1:A:2034:ALA:HB1	1:A:2047:MET:HB3	6	0.16	0.03	0.16
(2,509)	1:A:2034:ALA:HB2	1:A:2047:MET:HB3	6	0.16	0.03	0.16
(2,509)	1:A:2034:ALA:HB3	1:A:2047:MET:HB3	6	0.16	0.03	0.16
(2,840)	1:A:2112:SER:H	1:A:2113:LYS:HB2	5	0.71	0.23	0.57
(2,643)	1:A:2048:PHE:HZ	1:A:2097:LEU:HD11	5	0.51	0.42	0.2
(2,643)	1:A:2048:PHE:HZ	1:A:2097:LEU:HD12	5	0.51	0.42	0.2
(2,643)	1:A:2048:PHE:HZ	1:A:2097:LEU:HD13	5	0.51	0.42	0.2
(2,1102)	1:A:2044:VAL:HG21	1:A:2097:LEU:HG	5	0.5	0.41	0.28
(2,1102)	1:A:2044:VAL:HG22	1:A:2097:LEU:HG	5	0.5	0.41	0.28
(2,1102)	1:A:2044:VAL:HG23	1:A:2097:LEU:HG	5	0.5	0.41	0.28
(2,1087)	1:A:2037:LEU:HD21	1:A:2046:GLY:HA2	5	0.47	0.34	0.32
(2,1087)	1:A:2037:LEU:HD22	1:A:2046:GLY:HA2	5	0.47	0.34	0.32
(2,1087)	1:A:2037:LEU:HD23	1:A:2046:GLY:HA2	5	0.47	0.34	0.32
(2,427)	1:A:2018:ARG:HA	1:A:2018:ARG:HG3	5	0.45	0.24	0.64
(2,579)	1:A:2065:LEU:HA	1:A:2065:LEU:HD11	5	0.45	0.08	0.41

Continued on next page...

Continued from previous page...

Key	Atom-1	Atom-2	Models <sup>1</sup>	Mean (Å)	SD <sup>1</sup> (Å)	Median (Å)
(2,579)	1:A:2065:LEU:HA	1:A:2065:LEU:HD12	5	0.45	0.08	0.41
(2,579)	1:A:2065:LEU:HA	1:A:2065:LEU:HD13	5	0.45	0.08	0.41
(2,314)	1:A:2065:LEU:HD11	1:A:2068:THR:H	5	0.43	0.1	0.39
(2,314)	1:A:2065:LEU:HD12	1:A:2068:THR:H	5	0.43	0.1	0.39
(2,314)	1:A:2065:LEU:HD13	1:A:2068:THR:H	5	0.43	0.1	0.39
(2,1132)	1:A:2077:ASP:HB3	1:A:2107:VAL:HG11	5	0.41	0.08	0.37
(2,1132)	1:A:2077:ASP:HB3	1:A:2107:VAL:HG12	5	0.41	0.08	0.37
(2,1132)	1:A:2077:ASP:HB3	1:A:2107:VAL:HG13	5	0.41	0.08	0.37
(2,638)	1:A:2031:LEU:HD21	1:A:2108:PHE:HD1	5	0.23	0.04	0.25
(2,638)	1:A:2031:LEU:HD21	1:A:2108:PHE:HD2	5	0.23	0.04	0.25
(2,638)	1:A:2031:LEU:HD22	1:A:2108:PHE:HD1	5	0.23	0.04	0.25
(2,638)	1:A:2031:LEU:HD22	1:A:2108:PHE:HD2	5	0.23	0.04	0.25
(2,638)	1:A:2031:LEU:HD23	1:A:2108:PHE:HD1	5	0.23	0.04	0.25
(2,638)	1:A:2031:LEU:HD23	1:A:2108:PHE:HD2	5	0.23	0.04	0.25
(2,233)	1:A:2021:ILE:H	1:A:2022:LEU:H	5	0.22	0.11	0.18
(2,231)	1:A:2022:LEU:H	1:A:2022:LEU:HB2	5	0.22	0.05	0.25
(2,1100)	1:A:2105:TYR:HD1	1:A:2106:HIS:HA	5	0.18	0.02	0.19
(2,1100)	1:A:2105:TYR:HD2	1:A:2106:HIS:HA	5	0.18	0.02	0.19
(2,779)	1:A:2015:GLU:HA	1:A:2016:LEU:H	5	0.15	0.03	0.15
(1,102)	1:A:2083:GLU:HA	1:A:2084:TRP:HD1	5	0.15	0.04	0.12
(3,19)	1:A:2032:GLU:O	1:A:2036:ARG:H	5	0.14	0.02	0.14
(2,564)	1:A:2034:ALA:HA	1:A:2050:VAL:HG11	5	0.14	0.01	0.13
(2,564)	1:A:2034:ALA:HA	1:A:2050:VAL:HG12	5	0.14	0.01	0.13
(2,564)	1:A:2034:ALA:HA	1:A:2050:VAL:HG13	5	0.14	0.01	0.13
(2,1052)	1:A:2037:LEU:HD21	1:A:2047:MET:H	5	0.14	0.01	0.13
(2,1052)	1:A:2037:LEU:HD22	1:A:2047:MET:H	5	0.14	0.01	0.13
(2,1052)	1:A:2037:LEU:HD23	1:A:2047:MET:H	5	0.14	0.01	0.13
(1,13)	1:A:2045:LYS:HD2	1:A:2048:PHE:H	5	0.13	0.01	0.13
(1,13)	1:A:2045:LYS:HD3	1:A:2048:PHE:H	5	0.13	0.01	0.13
(2,677)	1:A:2074:TYR:HE1	1:A:2111:ILE:HA	5	0.13	0.01	0.13
(2,677)	1:A:2074:TYR:HE2	1:A:2111:ILE:HA	5	0.13	0.01	0.13
(2,932)	1:A:2105:TYR:HA	1:A:2105:TYR:HE1	5	0.11	0.0	0.11
(2,932)	1:A:2105:TYR:HA	1:A:2105:TYR:HE2	5	0.11	0.0	0.11
(1,340)	1:A:2029:GLU:HG2	1:A:2054:LEU:HD21	4	0.51	0.22	0.56
(1,340)	1:A:2029:GLU:HG2	1:A:2054:LEU:HD22	4	0.51	0.22	0.56
(1,340)	1:A:2029:GLU:HG2	1:A:2054:LEU:HD23	4	0.51	0.22	0.56
(2,430)	1:A:2078:LEU:HG	1:A:2107:VAL:HG21	4	0.48	0.11	0.52
(2,430)	1:A:2078:LEU:HG	1:A:2107:VAL:HG22	4	0.48	0.11	0.52
(2,430)	1:A:2078:LEU:HG	1:A:2107:VAL:HG23	4	0.48	0.11	0.52
(2,687)	1:A:2042:ARG:H	1:A:2042:ARG:HD2	4	0.43	0.0	0.43
(2,687)	1:A:2042:ARG:H	1:A:2042:ARG:HD3	4	0.43	0.0	0.43
(2,984)	1:A:2081:ALA:H	1:A:2103:LEU:HD21	4	0.25	0.1	0.26

Continued on next page...

Continued from previous page...

Key	Atom-1	Atom-2	Models <sup>1</sup>	Mean (Å)	SD <sup>1</sup> (Å)	Median (Å)
(2,984)	1:A:2081:ALA:H	1:A:2103:LEU:HD22	4	0.25	0.1	0.26
(2,984)	1:A:2081:ALA:H	1:A:2103:LEU:HD23	4	0.25	0.1	0.26
(2,1086)	1:A:2029:GLU:HA	1:A:2032:GLU:HG3	4	0.25	0.07	0.26
(2,618)	1:A:2038:TYR:HE1	1:A:2097:LEU:HD21	4	0.22	0.04	0.23
(2,618)	1:A:2038:TYR:HE1	1:A:2097:LEU:HD22	4	0.22	0.04	0.23
(2,618)	1:A:2038:TYR:HE1	1:A:2097:LEU:HD23	4	0.22	0.04	0.23
(2,618)	1:A:2038:TYR:HE2	1:A:2097:LEU:HD21	4	0.22	0.04	0.23
(2,618)	1:A:2038:TYR:HE2	1:A:2097:LEU:HD22	4	0.22	0.04	0.23
(2,618)	1:A:2038:TYR:HE2	1:A:2097:LEU:HD23	4	0.22	0.04	0.23
(2,45)	1:A:2114:GLN:H	1:A:2114:GLN:HB3	4	0.16	0.03	0.15
(2,383)	1:A:2044:VAL:HG21	1:A:2047:MET:HE1	4	0.16	0.05	0.16
(2,383)	1:A:2044:VAL:HG21	1:A:2047:MET:HE2	4	0.16	0.05	0.16
(2,383)	1:A:2044:VAL:HG21	1:A:2047:MET:HE3	4	0.16	0.05	0.16
(2,383)	1:A:2044:VAL:HG22	1:A:2047:MET:HE1	4	0.16	0.05	0.16
(2,383)	1:A:2044:VAL:HG22	1:A:2047:MET:HE2	4	0.16	0.05	0.16
(2,383)	1:A:2044:VAL:HG22	1:A:2047:MET:HE3	4	0.16	0.05	0.16
(2,383)	1:A:2044:VAL:HG23	1:A:2047:MET:HE1	4	0.16	0.05	0.16
(2,383)	1:A:2044:VAL:HG23	1:A:2047:MET:HE2	4	0.16	0.05	0.16
(2,383)	1:A:2044:VAL:HG23	1:A:2047:MET:HE3	4	0.16	0.05	0.16
(2,956)	1:A:2047:MET:HE1	1:A:2101:TRP:HZ2	4	0.16	0.05	0.16
(2,956)	1:A:2047:MET:HE2	1:A:2101:TRP:HZ2	4	0.16	0.05	0.16
(2,956)	1:A:2047:MET:HE3	1:A:2101:TRP:HZ2	4	0.16	0.05	0.16
(3,65)	1:A:2083:GLU:O	1:A:2087:LYS:H	4	0.16	0.03	0.16
(2,610)	1:A:2047:MET:HE1	1:A:2048:PHE:HA	4	0.14	0.04	0.12
(2,610)	1:A:2047:MET:HE2	1:A:2048:PHE:HA	4	0.14	0.04	0.12
(2,610)	1:A:2047:MET:HE3	1:A:2048:PHE:HA	4	0.14	0.04	0.12
(2,1058)	1:A:2089:MET:HA	1:A:2092:GLY:H	4	0.14	0.01	0.14
(2,339)	1:A:2054:LEU:HA	1:A:2054:LEU:HD11	4	0.13	0.01	0.13
(2,339)	1:A:2054:LEU:HA	1:A:2054:LEU:HD12	4	0.13	0.01	0.13
(2,339)	1:A:2054:LEU:HA	1:A:2054:LEU:HD13	4	0.13	0.01	0.13
(2,803)	1:A:2113:LYS:HA	1:A:2114:GLN:H	4	0.12	0.03	0.11
(3,13)	1:A:2029:GLU:O	1:A:2033:GLU:H	4	0.12	0.02	0.12
(3,28)	1:A:2044:VAL:O	1:A:2048:PHE:N	4	0.12	0.01	0.12
(2,1139)	1:A:2093:ASN:HA	1:A:2094:VAL:HB	4	0.12	0.01	0.12
(2,624)	1:A:2078:LEU:HD21	1:A:2108:PHE:HE1	3	0.95	0.53	0.58
(2,624)	1:A:2078:LEU:HD21	1:A:2108:PHE:HE2	3	0.95	0.53	0.58
(2,624)	1:A:2078:LEU:HD22	1:A:2108:PHE:HE1	3	0.95	0.53	0.58
(2,624)	1:A:2078:LEU:HD22	1:A:2108:PHE:HE2	3	0.95	0.53	0.58
(2,624)	1:A:2078:LEU:HD23	1:A:2108:PHE:HE1	3	0.95	0.53	0.58
(2,624)	1:A:2078:LEU:HD23	1:A:2108:PHE:HE2	3	0.95	0.53	0.58
(2,473)	1:A:2080:GLU:HB3	1:A:2103:LEU:HD21	3	0.59	0.5	0.3
(2,473)	1:A:2080:GLU:HB3	1:A:2103:LEU:HD22	3	0.59	0.5	0.3

Continued on next page...

Continued from previous page...

Key	Atom-1	Atom-2	Models <sup>1</sup>	Mean (Å)	SD <sup>1</sup> (Å)	Median (Å)
(2,473)	1:A:2080:GLU:HB3	1:A:2103:LEU:HD23	3	0.59	0.5	0.3
(1,324)	1:A:2026:MET:H	1:A:2029:GLU:HG2	3	0.57	0.21	0.51
(2,786)	1:A:2076:ARG:HB3	1:A:2077:ASP:H	3	0.23	0.07	0.22
(2,752)	1:A:2018:ARG:H	1:A:2019:VAL:H	3	0.21	0.07	0.21
(2,1082)	1:A:2034:ALA:HA	1:A:2037:LEU:HD11	3	0.21	0.04	0.23
(2,1082)	1:A:2034:ALA:HA	1:A:2037:LEU:HD12	3	0.21	0.04	0.23
(2,1082)	1:A:2034:ALA:HA	1:A:2037:LEU:HD13	3	0.21	0.04	0.23
(2,552)	1:A:2042:ARG:HA	1:A:2042:ARG:HD2	3	0.19	0.05	0.17
(2,552)	1:A:2042:ARG:HA	1:A:2042:ARG:HD3	3	0.19	0.05	0.17
(2,155)	1:A:2027:TRP:HE1	1:A:2058:MET:HG2	3	0.18	0.05	0.19
(2,620)	1:A:2073:ALA:HB1	1:A:2074:TYR:HE1	3	0.14	0.02	0.15
(2,620)	1:A:2073:ALA:HB1	1:A:2074:TYR:HE2	3	0.14	0.02	0.15
(2,620)	1:A:2073:ALA:HB2	1:A:2074:TYR:HE1	3	0.14	0.02	0.15
(2,620)	1:A:2073:ALA:HB2	1:A:2074:TYR:HE2	3	0.14	0.02	0.15
(2,620)	1:A:2073:ALA:HB3	1:A:2074:TYR:HE1	3	0.14	0.02	0.15
(2,620)	1:A:2073:ALA:HB3	1:A:2074:TYR:HE2	3	0.14	0.02	0.15
(2,1049)	1:A:2051:LEU:H	1:A:2051:LEU:HG	3	0.14	0.01	0.15
(3,97)	1:A:2107:VAL:O	1:A:2111:ILE:H	3	0.14	0.03	0.13
(2,189)	1:A:2042:ARG:HB3	1:A:2043:ASN:H	3	0.14	0.0	0.14
(2,341)	1:A:2050:VAL:HB	1:A:2051:LEU:HD21	3	0.14	0.01	0.13
(2,341)	1:A:2050:VAL:HB	1:A:2051:LEU:HD22	3	0.14	0.01	0.13
(2,341)	1:A:2050:VAL:HB	1:A:2051:LEU:HD23	3	0.14	0.01	0.13
(2,350)	1:A:2034:ALA:HB1	1:A:2051:LEU:HD21	3	0.14	0.01	0.14
(2,350)	1:A:2034:ALA:HB1	1:A:2051:LEU:HD22	3	0.14	0.01	0.14
(2,350)	1:A:2034:ALA:HB1	1:A:2051:LEU:HD23	3	0.14	0.01	0.14
(2,350)	1:A:2034:ALA:HB2	1:A:2051:LEU:HD21	3	0.14	0.01	0.14
(2,350)	1:A:2034:ALA:HB2	1:A:2051:LEU:HD22	3	0.14	0.01	0.14
(2,350)	1:A:2034:ALA:HB2	1:A:2051:LEU:HD23	3	0.14	0.01	0.14
(2,350)	1:A:2034:ALA:HB3	1:A:2051:LEU:HD21	3	0.14	0.01	0.14
(2,350)	1:A:2034:ALA:HB3	1:A:2051:LEU:HD22	3	0.14	0.01	0.14
(2,350)	1:A:2034:ALA:HB3	1:A:2051:LEU:HD23	3	0.14	0.01	0.14
(2,830)	1:A:2037:LEU:H	1:A:2040:GLY:H	3	0.13	0.01	0.12
(2,896)	1:A:2083:GLU:H	1:A:2084:TRP:HD1	3	0.13	0.01	0.13
(3,58)	1:A:2079:MET:O	1:A:2083:GLU:N	3	0.13	0.02	0.12
(2,1096)	1:A:2079:MET:HB3	1:A:2080:GLU:HA	2	1.19	0.01	1.19
(2,484)	1:A:2076:ARG:HA	1:A:2079:MET:HB2	2	1.14	0.01	1.14
(2,1010)	1:A:2022:LEU:HD11	1:A:2023:TRP:H	2	0.77	0.31	0.77
(2,1010)	1:A:2022:LEU:HD12	1:A:2023:TRP:H	2	0.77	0.31	0.77
(2,1010)	1:A:2022:LEU:HD13	1:A:2023:TRP:H	2	0.77	0.31	0.77
(2,1133)	1:A:2035:SER:HB2	1:A:2039:PHE:HD1	2	0.46	0.32	0.46
(2,1133)	1:A:2035:SER:HB2	1:A:2039:PHE:HD2	2	0.46	0.32	0.46
(1,26)	1:A:2016:LEU:H	1:A:2017:ILE:HG21	2	0.34	0.11	0.34

Continued on next page...

Continued from previous page...

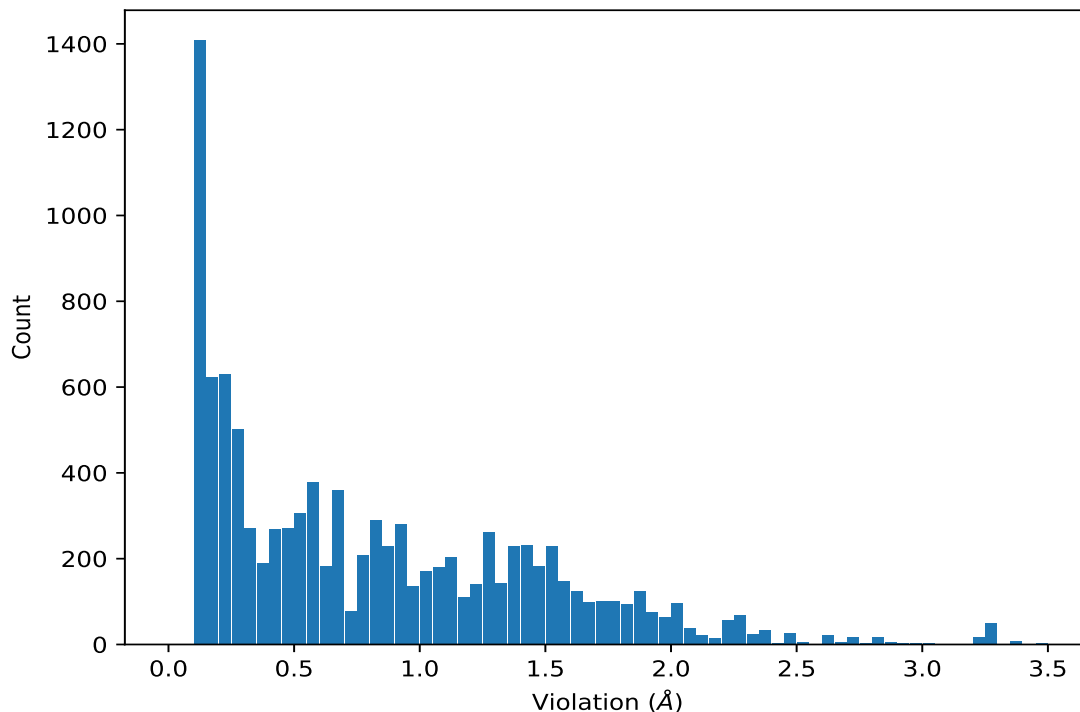
Key	Atom-1	Atom-2	Models <sup>1</sup>	Mean (Å)	SD <sup>1</sup> (Å)	Median (Å)
(1,26)	1:A:2016:LEU:H	1:A:2017:ILE:HG22	2	0.34	0.11	0.34
(1,26)	1:A:2016:LEU:H	1:A:2017:ILE:HG23	2	0.34	0.11	0.34
(2,1083)	1:A:2090:LYS:HD2	1:A:2091:SER:HA	2	0.22	0.01	0.22
(2,1083)	1:A:2090:LYS:HD3	1:A:2091:SER:HA	2	0.22	0.01	0.22
(2,897)	1:A:2022:LEU:HA	1:A:2023:TRP:HD1	2	0.2	0.04	0.2
(2,1035)	1:A:2037:LEU:H	1:A:2037:LEU:HD11	2	0.2	0.01	0.2
(2,1035)	1:A:2037:LEU:H	1:A:2037:LEU:HD12	2	0.2	0.01	0.2
(2,1035)	1:A:2037:LEU:H	1:A:2037:LEU:HD13	2	0.2	0.01	0.2
(2,919)	1:A:2047:MET:HB2	1:A:2101:TRP:HZ2	2	0.18	0.08	0.18
(2,333)	1:A:2018:ARG:HB3	1:A:2019:VAL:H	2	0.17	0.03	0.17
(2,982)	1:A:2019:VAL:H	1:A:2019:VAL:HG11	2	0.16	0.01	0.16
(2,982)	1:A:2019:VAL:H	1:A:2019:VAL:HG12	2	0.16	0.01	0.16
(2,982)	1:A:2019:VAL:H	1:A:2019:VAL:HG13	2	0.16	0.01	0.16
(2,1158)	1:A:2038:TYR:H	1:A:2047:MET:HB2	2	0.16	0.04	0.16
(2,588)	1:A:2079:MET:HA	1:A:2079:MET:HE1	2	0.14	0.01	0.14
(2,588)	1:A:2079:MET:HA	1:A:2079:MET:HE2	2	0.14	0.01	0.14
(2,588)	1:A:2079:MET:HA	1:A:2079:MET:HE3	2	0.14	0.01	0.14
(1,91)	1:A:2105:TYR:HD1	1:A:2108:PHE:HA	2	0.13	0.02	0.13
(1,91)	1:A:2105:TYR:HD2	1:A:2108:PHE:HA	2	0.13	0.02	0.13
(2,239)	1:A:2017:ILE:HB	1:A:2018:ARG:H	2	0.13	0.02	0.13
(2,556)	1:A:2092:GLY:HA2	1:A:2093:ASN:HB2	2	0.13	0.01	0.13
(2,587)	1:A:2079:MET:HA	1:A:2079:MET:HG2	2	0.13	0.0	0.13
(2,1138)	1:A:2043:ASN:HA	1:A:2044:VAL:HG21	2	0.13	0.01	0.13
(2,1138)	1:A:2043:ASN:HA	1:A:2044:VAL:HG22	2	0.13	0.01	0.13
(2,1138)	1:A:2043:ASN:HA	1:A:2044:VAL:HG23	2	0.13	0.01	0.13
(2,174)	1:A:2048:PHE:H	1:A:2089:MET:HE1	2	0.12	0.01	0.12
(2,174)	1:A:2048:PHE:H	1:A:2089:MET:HE2	2	0.12	0.01	0.12
(2,174)	1:A:2048:PHE:H	1:A:2089:MET:HE3	2	0.12	0.01	0.12
(2,493)	1:A:2063:GLN:HA	1:A:2063:GLN:HG2	2	0.12	0.02	0.12
(2,593)	1:A:2016:LEU:HA	1:A:2016:LEU:HG	2	0.12	0.01	0.12
(2,706)	1:A:2027:TRP:HE1	1:A:2057:MET:HE1	2	0.12	0.01	0.12
(2,706)	1:A:2027:TRP:HE1	1:A:2057:MET:HE2	2	0.12	0.01	0.12
(2,706)	1:A:2027:TRP:HE1	1:A:2057:MET:HE3	2	0.12	0.01	0.12
(2,283)	1:A:2031:LEU:H	1:A:2050:VAL:HG11	2	0.12	0.01	0.12
(2,283)	1:A:2031:LEU:H	1:A:2050:VAL:HG12	2	0.12	0.01	0.12
(2,283)	1:A:2031:LEU:H	1:A:2050:VAL:HG13	2	0.12	0.01	0.12
(1,5)	1:A:2076:ARG:H	1:A:2080:GLU:H	2	0.11	0.0	0.11
(2,1112)	1:A:2052:GLU:HG2	1:A:2053:PRO:HD3	2	0.11	0.0	0.11

<sup>1</sup>Number of violated models, <sup>2</sup>Standard deviation

## 9.5 All violated distance restraints [i](#)

### 9.5.1 Histogram : Distribution of distance violations [i](#)

The following histogram shows the distribution of the absolute value of the violation for all violated restraints in the ensemble.



### 9.5.2 Table : All distance violations [i](#)

The following table lists the absolute value of the violation for each restraint in the ensemble sorted by its value. The Key (restraint list ID, restraint ID) is the unique identifier for a given restraint. Rows with same key represent combinatorial or ambiguous restraints and are counted as a single restraint.

Key	Atom-1	Atom-2	Model ID	Violation (Å)
(2,419)	1:A:2019:VAL:HG21	1:A:2021:ILE:HG12	17	3.48
(2,419)	1:A:2019:VAL:HG22	1:A:2021:ILE:HG12	17	3.48
(2,419)	1:A:2019:VAL:HG23	1:A:2021:ILE:HG12	17	3.48
(2,340)	1:A:2051:LEU:HD21	1:A:2054:LEU:HD11	13	3.37
(2,340)	1:A:2051:LEU:HD21	1:A:2054:LEU:HD12	13	3.37
(2,340)	1:A:2051:LEU:HD21	1:A:2054:LEU:HD13	13	3.37
(2,340)	1:A:2051:LEU:HD22	1:A:2054:LEU:HD11	13	3.37
(2,340)	1:A:2051:LEU:HD22	1:A:2054:LEU:HD12	13	3.37
(2,340)	1:A:2051:LEU:HD22	1:A:2054:LEU:HD13	13	3.37
(2,340)	1:A:2051:LEU:HD23	1:A:2054:LEU:HD11	13	3.37

*Continued on next page...*

*Continued from previous page...*

Key	Atom-1	Atom-2	Model ID	Violation (Å)
(2,340)	1:A:2051:LEU:HD23	1:A:2054:LEU:HD12	13	3.37
(2,340)	1:A:2051:LEU:HD23	1:A:2054:LEU:HD13	13	3.37
(2,340)	1:A:2051:LEU:HD21	1:A:2054:LEU:HD11	25	3.3
(2,340)	1:A:2051:LEU:HD21	1:A:2054:LEU:HD12	25	3.3
(2,340)	1:A:2051:LEU:HD21	1:A:2054:LEU:HD13	25	3.3
(2,340)	1:A:2051:LEU:HD22	1:A:2054:LEU:HD11	25	3.3
(2,340)	1:A:2051:LEU:HD22	1:A:2054:LEU:HD12	25	3.3
(2,340)	1:A:2051:LEU:HD22	1:A:2054:LEU:HD13	25	3.3
(2,340)	1:A:2051:LEU:HD23	1:A:2054:LEU:HD11	25	3.3
(2,340)	1:A:2051:LEU:HD23	1:A:2054:LEU:HD12	25	3.3
(2,340)	1:A:2051:LEU:HD23	1:A:2054:LEU:HD13	25	3.3
(2,340)	1:A:2051:LEU:HD21	1:A:2054:LEU:HD11	11	3.29
(2,340)	1:A:2051:LEU:HD21	1:A:2054:LEU:HD12	11	3.29
(2,340)	1:A:2051:LEU:HD21	1:A:2054:LEU:HD13	11	3.29
(2,340)	1:A:2051:LEU:HD22	1:A:2054:LEU:HD11	11	3.29
(2,340)	1:A:2051:LEU:HD22	1:A:2054:LEU:HD12	11	3.29
(2,340)	1:A:2051:LEU:HD22	1:A:2054:LEU:HD13	11	3.29
(2,340)	1:A:2051:LEU:HD23	1:A:2054:LEU:HD11	11	3.29
(2,340)	1:A:2051:LEU:HD23	1:A:2054:LEU:HD12	11	3.29
(2,340)	1:A:2051:LEU:HD23	1:A:2054:LEU:HD13	11	3.29
(2,340)	1:A:2051:LEU:HD21	1:A:2054:LEU:HD11	18	3.29
(2,340)	1:A:2051:LEU:HD21	1:A:2054:LEU:HD12	18	3.29
(2,340)	1:A:2051:LEU:HD21	1:A:2054:LEU:HD13	18	3.29
(2,340)	1:A:2051:LEU:HD22	1:A:2054:LEU:HD11	18	3.29
(2,340)	1:A:2051:LEU:HD22	1:A:2054:LEU:HD12	18	3.29
(2,340)	1:A:2051:LEU:HD22	1:A:2054:LEU:HD13	18	3.29
(2,340)	1:A:2051:LEU:HD23	1:A:2054:LEU:HD11	18	3.29
(2,340)	1:A:2051:LEU:HD23	1:A:2054:LEU:HD12	18	3.29
(2,340)	1:A:2051:LEU:HD23	1:A:2054:LEU:HD13	18	3.29
(2,419)	1:A:2019:VAL:HG21	1:A:2021:ILE:HG12	24	3.27
(2,419)	1:A:2019:VAL:HG22	1:A:2021:ILE:HG12	24	3.27
(2,419)	1:A:2019:VAL:HG23	1:A:2021:ILE:HG12	24	3.27
(2,340)	1:A:2051:LEU:HD21	1:A:2054:LEU:HD11	5	3.27
(2,340)	1:A:2051:LEU:HD21	1:A:2054:LEU:HD12	5	3.27
(2,340)	1:A:2051:LEU:HD21	1:A:2054:LEU:HD13	5	3.27
(2,340)	1:A:2051:LEU:HD22	1:A:2054:LEU:HD11	5	3.27
(2,340)	1:A:2051:LEU:HD22	1:A:2054:LEU:HD12	5	3.27
(2,340)	1:A:2051:LEU:HD22	1:A:2054:LEU:HD13	5	3.27
(2,340)	1:A:2051:LEU:HD23	1:A:2054:LEU:HD11	5	3.27
(2,340)	1:A:2051:LEU:HD23	1:A:2054:LEU:HD12	5	3.27
(2,340)	1:A:2051:LEU:HD23	1:A:2054:LEU:HD13	5	3.27
(2,419)	1:A:2019:VAL:HG21	1:A:2021:ILE:HG12	13	3.25

*Continued on next page...*

*Continued from previous page...*

Key	Atom-1	Atom-2	Model ID	Violation (Å)
(2,419)	1:A:2019:VAL:HG22	1:A:2021:ILE:HG12	13	3.25
(2,419)	1:A:2019:VAL:HG23	1:A:2021:ILE:HG12	13	3.25
(2,340)	1:A:2051:LEU:HD21	1:A:2054:LEU:HD11	24	3.25
(2,340)	1:A:2051:LEU:HD21	1:A:2054:LEU:HD12	24	3.25
(2,340)	1:A:2051:LEU:HD21	1:A:2054:LEU:HD13	24	3.25
(2,340)	1:A:2051:LEU:HD22	1:A:2054:LEU:HD11	24	3.25
(2,340)	1:A:2051:LEU:HD22	1:A:2054:LEU:HD12	24	3.25
(2,340)	1:A:2051:LEU:HD22	1:A:2054:LEU:HD13	24	3.25
(2,340)	1:A:2051:LEU:HD23	1:A:2054:LEU:HD11	24	3.25
(2,340)	1:A:2051:LEU:HD23	1:A:2054:LEU:HD12	24	3.25
(2,340)	1:A:2051:LEU:HD23	1:A:2054:LEU:HD13	24	3.25
(2,340)	1:A:2051:LEU:HD21	1:A:2054:LEU:HD11	4	3.24
(2,340)	1:A:2051:LEU:HD21	1:A:2054:LEU:HD12	4	3.24
(2,340)	1:A:2051:LEU:HD21	1:A:2054:LEU:HD13	4	3.24
(2,340)	1:A:2051:LEU:HD22	1:A:2054:LEU:HD11	4	3.24
(2,340)	1:A:2051:LEU:HD22	1:A:2054:LEU:HD12	4	3.24
(2,340)	1:A:2051:LEU:HD22	1:A:2054:LEU:HD13	4	3.24
(2,340)	1:A:2051:LEU:HD23	1:A:2054:LEU:HD11	4	3.24
(2,340)	1:A:2051:LEU:HD23	1:A:2054:LEU:HD12	4	3.24
(2,340)	1:A:2051:LEU:HD23	1:A:2054:LEU:HD13	4	3.24
(2,340)	1:A:2051:LEU:HD21	1:A:2054:LEU:HD11	12	3.22
(2,340)	1:A:2051:LEU:HD21	1:A:2054:LEU:HD12	12	3.22
(2,340)	1:A:2051:LEU:HD21	1:A:2054:LEU:HD13	12	3.22
(2,340)	1:A:2051:LEU:HD22	1:A:2054:LEU:HD11	12	3.22
(2,340)	1:A:2051:LEU:HD22	1:A:2054:LEU:HD12	12	3.22
(2,340)	1:A:2051:LEU:HD22	1:A:2054:LEU:HD13	12	3.22
(2,340)	1:A:2051:LEU:HD23	1:A:2054:LEU:HD11	12	3.22
(2,340)	1:A:2051:LEU:HD23	1:A:2054:LEU:HD12	12	3.22
(2,340)	1:A:2051:LEU:HD23	1:A:2054:LEU:HD13	12	3.22
(2,419)	1:A:2019:VAL:HG21	1:A:2021:ILE:HG12	28	3.05
(2,419)	1:A:2019:VAL:HG22	1:A:2021:ILE:HG12	28	3.05
(2,419)	1:A:2019:VAL:HG23	1:A:2021:ILE:HG12	28	3.05
(2,419)	1:A:2019:VAL:HG21	1:A:2021:ILE:HG12	10	2.98
(2,419)	1:A:2019:VAL:HG22	1:A:2021:ILE:HG12	10	2.98
(2,419)	1:A:2019:VAL:HG23	1:A:2021:ILE:HG12	10	2.98
(2,522)	1:A:2097:LEU:HD11	1:A:2101:TRP:HB3	5	2.94
(2,522)	1:A:2097:LEU:HD12	1:A:2101:TRP:HB3	5	2.94
(2,522)	1:A:2097:LEU:HD13	1:A:2101:TRP:HB3	5	2.94
(2,522)	1:A:2097:LEU:HD11	1:A:2101:TRP:HB3	10	2.89
(2,522)	1:A:2097:LEU:HD12	1:A:2101:TRP:HB3	10	2.89
(2,522)	1:A:2097:LEU:HD13	1:A:2101:TRP:HB3	10	2.89
(2,522)	1:A:2097:LEU:HD11	1:A:2101:TRP:HB3	28	2.89

*Continued on next page...*



*Continued from previous page...*

Key	Atom-1	Atom-2	Model ID	Violation (Å)
(2,522)	1:A:2097:LEU:HD12	1:A:2101:TRP:HB3	28	2.89
(2,522)	1:A:2097:LEU:HD13	1:A:2101:TRP:HB3	28	2.89
(2,532)	1:A:2106:HIS:HB2	1:A:2107:VAL:HG11	9	2.84
(2,532)	1:A:2106:HIS:HB2	1:A:2107:VAL:HG12	9	2.84
(2,532)	1:A:2106:HIS:HB2	1:A:2107:VAL:HG13	9	2.84
(2,532)	1:A:2106:HIS:HB2	1:A:2107:VAL:HG11	26	2.83
(2,532)	1:A:2106:HIS:HB2	1:A:2107:VAL:HG12	26	2.83
(2,532)	1:A:2106:HIS:HB2	1:A:2107:VAL:HG13	26	2.83
(2,522)	1:A:2097:LEU:HD11	1:A:2101:TRP:HB3	29	2.81
(2,522)	1:A:2097:LEU:HD12	1:A:2101:TRP:HB3	29	2.81
(2,522)	1:A:2097:LEU:HD13	1:A:2101:TRP:HB3	29	2.81
(2,340)	1:A:2051:LEU:HD21	1:A:2054:LEU:HD11	17	2.81
(2,340)	1:A:2051:LEU:HD21	1:A:2054:LEU:HD12	17	2.81
(2,340)	1:A:2051:LEU:HD21	1:A:2054:LEU:HD13	17	2.81
(2,340)	1:A:2051:LEU:HD22	1:A:2054:LEU:HD11	17	2.81
(2,340)	1:A:2051:LEU:HD22	1:A:2054:LEU:HD12	17	2.81
(2,340)	1:A:2051:LEU:HD22	1:A:2054:LEU:HD13	17	2.81
(2,340)	1:A:2051:LEU:HD23	1:A:2054:LEU:HD11	17	2.81
(2,340)	1:A:2051:LEU:HD23	1:A:2054:LEU:HD12	17	2.81
(2,340)	1:A:2051:LEU:HD23	1:A:2054:LEU:HD13	17	2.81
(2,1178)	1:A:2030:GLY:HA2	1:A:2051:LEU:HD21	8	2.76
(2,1178)	1:A:2030:GLY:HA2	1:A:2051:LEU:HD22	8	2.76
(2,1178)	1:A:2030:GLY:HA2	1:A:2051:LEU:HD23	8	2.76
(2,1178)	1:A:2030:GLY:HA2	1:A:2051:LEU:HD21	1	2.74
(2,1178)	1:A:2030:GLY:HA2	1:A:2051:LEU:HD22	1	2.74
(2,1178)	1:A:2030:GLY:HA2	1:A:2051:LEU:HD23	1	2.74
(2,522)	1:A:2097:LEU:HD11	1:A:2101:TRP:HB3	3	2.73
(2,522)	1:A:2097:LEU:HD12	1:A:2101:TRP:HB3	3	2.73
(2,522)	1:A:2097:LEU:HD13	1:A:2101:TRP:HB3	3	2.73
(2,522)	1:A:2097:LEU:HD11	1:A:2101:TRP:HB3	8	2.73
(2,522)	1:A:2097:LEU:HD12	1:A:2101:TRP:HB3	8	2.73
(2,522)	1:A:2097:LEU:HD13	1:A:2101:TRP:HB3	8	2.73
(2,522)	1:A:2097:LEU:HD11	1:A:2101:TRP:HB3	21	2.73
(2,522)	1:A:2097:LEU:HD12	1:A:2101:TRP:HB3	21	2.73
(2,522)	1:A:2097:LEU:HD13	1:A:2101:TRP:HB3	21	2.73
(2,419)	1:A:2019:VAL:HG21	1:A:2021:ILE:HG12	1	2.71
(2,419)	1:A:2019:VAL:HG22	1:A:2021:ILE:HG12	1	2.71
(2,419)	1:A:2019:VAL:HG23	1:A:2021:ILE:HG12	1	2.71
(2,522)	1:A:2097:LEU:HD11	1:A:2101:TRP:HB3	26	2.7
(2,522)	1:A:2097:LEU:HD12	1:A:2101:TRP:HB3	26	2.7
(2,522)	1:A:2097:LEU:HD13	1:A:2101:TRP:HB3	26	2.7
(2,532)	1:A:2106:HIS:HB2	1:A:2107:VAL:HG11	23	2.68

*Continued on next page...*

*Continued from previous page...*

Key	Atom-1	Atom-2	Model ID	Violation (Å)
(2,532)	1:A:2106:HIS:HB2	1:A:2107:VAL:HG12	23	2.68
(2,532)	1:A:2106:HIS:HB2	1:A:2107:VAL:HG13	23	2.68
(2,1178)	1:A:2030:GLY:HA2	1:A:2051:LEU:HD21	11	2.66
(2,1178)	1:A:2030:GLY:HA2	1:A:2051:LEU:HD22	11	2.66
(2,1178)	1:A:2030:GLY:HA2	1:A:2051:LEU:HD23	11	2.66
(2,532)	1:A:2106:HIS:HB2	1:A:2107:VAL:HG11	14	2.62
(2,532)	1:A:2106:HIS:HB2	1:A:2107:VAL:HG12	14	2.62
(2,532)	1:A:2106:HIS:HB2	1:A:2107:VAL:HG13	14	2.62
(2,477)	1:A:2033:GLU:HB2	1:A:2037:LEU:HD11	30	2.61
(2,477)	1:A:2033:GLU:HB2	1:A:2037:LEU:HD12	30	2.61
(2,477)	1:A:2033:GLU:HB2	1:A:2037:LEU:HD13	30	2.61
(2,477)	1:A:2033:GLU:HB3	1:A:2037:LEU:HD11	30	2.61
(2,477)	1:A:2033:GLU:HB3	1:A:2037:LEU:HD12	30	2.61
(2,477)	1:A:2033:GLU:HB3	1:A:2037:LEU:HD13	30	2.61
(2,522)	1:A:2097:LEU:HD11	1:A:2101:TRP:HB3	16	2.6
(2,522)	1:A:2097:LEU:HD12	1:A:2101:TRP:HB3	16	2.6
(2,522)	1:A:2097:LEU:HD13	1:A:2101:TRP:HB3	16	2.6
(2,477)	1:A:2033:GLU:HB2	1:A:2037:LEU:HD11	32	2.6
(2,477)	1:A:2033:GLU:HB2	1:A:2037:LEU:HD12	32	2.6
(2,477)	1:A:2033:GLU:HB2	1:A:2037:LEU:HD13	32	2.6
(2,477)	1:A:2033:GLU:HB3	1:A:2037:LEU:HD11	32	2.6
(2,477)	1:A:2033:GLU:HB3	1:A:2037:LEU:HD12	32	2.6
(2,477)	1:A:2033:GLU:HB3	1:A:2037:LEU:HD13	32	2.6
(2,1178)	1:A:2030:GLY:HA2	1:A:2051:LEU:HD21	20	2.6
(2,1178)	1:A:2030:GLY:HA2	1:A:2051:LEU:HD22	20	2.6
(2,1178)	1:A:2030:GLY:HA2	1:A:2051:LEU:HD23	20	2.6
(2,522)	1:A:2097:LEU:HD11	1:A:2101:TRP:HB3	32	2.53
(2,522)	1:A:2097:LEU:HD12	1:A:2101:TRP:HB3	32	2.53
(2,522)	1:A:2097:LEU:HD13	1:A:2101:TRP:HB3	32	2.53
(2,1178)	1:A:2030:GLY:HA2	1:A:2051:LEU:HD21	5	2.52
(2,1178)	1:A:2030:GLY:HA2	1:A:2051:LEU:HD22	5	2.52
(2,1178)	1:A:2030:GLY:HA2	1:A:2051:LEU:HD23	5	2.52
(2,345)	1:A:2031:LEU:HD21	1:A:2107:VAL:HG21	31	2.49
(2,345)	1:A:2031:LEU:HD21	1:A:2107:VAL:HG22	31	2.49
(2,345)	1:A:2031:LEU:HD21	1:A:2107:VAL:HG23	31	2.49
(2,345)	1:A:2031:LEU:HD22	1:A:2107:VAL:HG21	31	2.49
(2,345)	1:A:2031:LEU:HD22	1:A:2107:VAL:HG22	31	2.49
(2,345)	1:A:2031:LEU:HD22	1:A:2107:VAL:HG23	31	2.49
(2,345)	1:A:2031:LEU:HD23	1:A:2107:VAL:HG21	31	2.49
(2,345)	1:A:2031:LEU:HD23	1:A:2107:VAL:HG22	31	2.49
(2,345)	1:A:2031:LEU:HD23	1:A:2107:VAL:HG23	31	2.49
(2,1178)	1:A:2030:GLY:HA2	1:A:2051:LEU:HD21	19	2.49

*Continued on next page...*

*Continued from previous page...*

Key	Atom-1	Atom-2	Model ID	Violation (Å)
(2,1178)	1:A:2030:GLY:HA2	1:A:2051:LEU:HD22	19	2.49
(2,1178)	1:A:2030:GLY:HA2	1:A:2051:LEU:HD23	19	2.49
(2,477)	1:A:2033:GLU:HB2	1:A:2037:LEU:HD11	29	2.48
(2,477)	1:A:2033:GLU:HB2	1:A:2037:LEU:HD12	29	2.48
(2,477)	1:A:2033:GLU:HB2	1:A:2037:LEU:HD13	29	2.48
(2,477)	1:A:2033:GLU:HB3	1:A:2037:LEU:HD11	29	2.48
(2,477)	1:A:2033:GLU:HB3	1:A:2037:LEU:HD12	29	2.48
(2,477)	1:A:2033:GLU:HB3	1:A:2037:LEU:HD13	29	2.48
(2,522)	1:A:2097:LEU:HD11	1:A:2101:TRP:HB3	14	2.47
(2,522)	1:A:2097:LEU:HD12	1:A:2101:TRP:HB3	14	2.47
(2,522)	1:A:2097:LEU:HD13	1:A:2101:TRP:HB3	14	2.47
(2,477)	1:A:2033:GLU:HB2	1:A:2037:LEU:HD11	2	2.46
(2,477)	1:A:2033:GLU:HB2	1:A:2037:LEU:HD12	2	2.46
(2,477)	1:A:2033:GLU:HB2	1:A:2037:LEU:HD13	2	2.46
(2,477)	1:A:2033:GLU:HB3	1:A:2037:LEU:HD11	2	2.46
(2,477)	1:A:2033:GLU:HB3	1:A:2037:LEU:HD12	2	2.46
(2,477)	1:A:2033:GLU:HB3	1:A:2037:LEU:HD13	2	2.46
(2,1178)	1:A:2030:GLY:HA2	1:A:2051:LEU:HD21	12	2.44
(2,1178)	1:A:2030:GLY:HA2	1:A:2051:LEU:HD22	12	2.44
(2,1178)	1:A:2030:GLY:HA2	1:A:2051:LEU:HD23	12	2.44
(2,419)	1:A:2019:VAL:HG21	1:A:2021:ILE:HG12	11	2.4
(2,419)	1:A:2019:VAL:HG22	1:A:2021:ILE:HG12	11	2.4
(2,419)	1:A:2019:VAL:HG23	1:A:2021:ILE:HG12	11	2.4
(2,345)	1:A:2031:LEU:HD21	1:A:2107:VAL:HG21	13	2.4
(2,345)	1:A:2031:LEU:HD21	1:A:2107:VAL:HG22	13	2.4
(2,345)	1:A:2031:LEU:HD21	1:A:2107:VAL:HG23	13	2.4
(2,345)	1:A:2031:LEU:HD22	1:A:2107:VAL:HG21	13	2.4
(2,345)	1:A:2031:LEU:HD22	1:A:2107:VAL:HG22	13	2.4
(2,345)	1:A:2031:LEU:HD22	1:A:2107:VAL:HG23	13	2.4
(2,345)	1:A:2031:LEU:HD23	1:A:2107:VAL:HG21	13	2.4
(2,345)	1:A:2031:LEU:HD23	1:A:2107:VAL:HG22	13	2.4
(2,345)	1:A:2031:LEU:HD23	1:A:2107:VAL:HG23	13	2.4
(2,1178)	1:A:2030:GLY:HA2	1:A:2051:LEU:HD21	23	2.39
(2,1178)	1:A:2030:GLY:HA2	1:A:2051:LEU:HD22	23	2.39
(2,1178)	1:A:2030:GLY:HA2	1:A:2051:LEU:HD23	23	2.39
(2,477)	1:A:2033:GLU:HB2	1:A:2037:LEU:HD11	24	2.38
(2,477)	1:A:2033:GLU:HB2	1:A:2037:LEU:HD12	24	2.38
(2,477)	1:A:2033:GLU:HB2	1:A:2037:LEU:HD13	24	2.38
(2,477)	1:A:2033:GLU:HB3	1:A:2037:LEU:HD11	24	2.38
(2,477)	1:A:2033:GLU:HB3	1:A:2037:LEU:HD12	24	2.38
(2,477)	1:A:2033:GLU:HB3	1:A:2037:LEU:HD13	24	2.38
(2,532)	1:A:2106:HIS:HB2	1:A:2107:VAL:HG11	32	2.37

*Continued on next page...*

*Continued from previous page...*

Key	Atom-1	Atom-2	Model ID	Violation (Å)
(2,532)	1:A:2106:HIS:HB2	1:A:2107:VAL:HG12	32	2.37
(2,532)	1:A:2106:HIS:HB2	1:A:2107:VAL:HG13	32	2.37
(2,477)	1:A:2033:GLU:HB2	1:A:2037:LEU:HD11	25	2.35
(2,477)	1:A:2033:GLU:HB2	1:A:2037:LEU:HD12	25	2.35
(2,477)	1:A:2033:GLU:HB2	1:A:2037:LEU:HD13	25	2.35
(2,477)	1:A:2033:GLU:HB3	1:A:2037:LEU:HD11	25	2.35
(2,477)	1:A:2033:GLU:HB3	1:A:2037:LEU:HD12	25	2.35
(2,477)	1:A:2033:GLU:HB3	1:A:2037:LEU:HD13	25	2.35
(2,1178)	1:A:2030:GLY:HA2	1:A:2051:LEU:HD21	4	2.35
(2,1178)	1:A:2030:GLY:HA2	1:A:2051:LEU:HD22	4	2.35
(2,1178)	1:A:2030:GLY:HA2	1:A:2051:LEU:HD23	4	2.35
(2,532)	1:A:2106:HIS:HB2	1:A:2107:VAL:HG11	16	2.34
(2,532)	1:A:2106:HIS:HB2	1:A:2107:VAL:HG12	16	2.34
(2,532)	1:A:2106:HIS:HB2	1:A:2107:VAL:HG13	16	2.34
(2,372)	1:A:2107:VAL:HG21	1:A:2111:ILE:HD11	16	2.34
(2,372)	1:A:2107:VAL:HG21	1:A:2111:ILE:HD12	16	2.34
(2,372)	1:A:2107:VAL:HG21	1:A:2111:ILE:HD13	16	2.34
(2,372)	1:A:2107:VAL:HG22	1:A:2111:ILE:HD11	16	2.34
(2,372)	1:A:2107:VAL:HG22	1:A:2111:ILE:HD12	16	2.34
(2,372)	1:A:2107:VAL:HG22	1:A:2111:ILE:HD13	16	2.34
(2,372)	1:A:2107:VAL:HG23	1:A:2111:ILE:HD11	16	2.34
(2,372)	1:A:2107:VAL:HG23	1:A:2111:ILE:HD12	16	2.34
(2,372)	1:A:2107:VAL:HG23	1:A:2111:ILE:HD13	16	2.34
(2,372)	1:A:2107:VAL:HG21	1:A:2111:ILE:HD11	23	2.33
(2,372)	1:A:2107:VAL:HG21	1:A:2111:ILE:HD12	23	2.33
(2,372)	1:A:2107:VAL:HG21	1:A:2111:ILE:HD13	23	2.33
(2,372)	1:A:2107:VAL:HG22	1:A:2111:ILE:HD11	23	2.33
(2,372)	1:A:2107:VAL:HG22	1:A:2111:ILE:HD12	23	2.33
(2,372)	1:A:2107:VAL:HG22	1:A:2111:ILE:HD13	23	2.33
(2,372)	1:A:2107:VAL:HG23	1:A:2111:ILE:HD11	23	2.33
(2,372)	1:A:2107:VAL:HG23	1:A:2111:ILE:HD12	23	2.33
(2,372)	1:A:2107:VAL:HG23	1:A:2111:ILE:HD13	23	2.33
(2,1178)	1:A:2030:GLY:HA2	1:A:2051:LEU:HD21	24	2.31
(2,1178)	1:A:2030:GLY:HA2	1:A:2051:LEU:HD22	24	2.31
(2,1178)	1:A:2030:GLY:HA2	1:A:2051:LEU:HD23	24	2.31
(2,372)	1:A:2107:VAL:HG21	1:A:2111:ILE:HD11	9	2.3
(2,372)	1:A:2107:VAL:HG21	1:A:2111:ILE:HD12	9	2.3
(2,372)	1:A:2107:VAL:HG21	1:A:2111:ILE:HD13	9	2.3
(2,372)	1:A:2107:VAL:HG22	1:A:2111:ILE:HD11	9	2.3
(2,372)	1:A:2107:VAL:HG22	1:A:2111:ILE:HD12	9	2.3
(2,372)	1:A:2107:VAL:HG22	1:A:2111:ILE:HD13	9	2.3
(2,372)	1:A:2107:VAL:HG23	1:A:2111:ILE:HD11	9	2.3

*Continued on next page...*

*Continued from previous page...*

Key	Atom-1	Atom-2	Model ID	Violation (Å)
(2,372)	1:A:2107:VAL:HG23	1:A:2111:ILE:HD12	9	2.3
(2,372)	1:A:2107:VAL:HG23	1:A:2111:ILE:HD13	9	2.3
(2,345)	1:A:2031:LEU:HD21	1:A:2107:VAL:HG21	14	2.3
(2,345)	1:A:2031:LEU:HD21	1:A:2107:VAL:HG22	14	2.3
(2,345)	1:A:2031:LEU:HD21	1:A:2107:VAL:HG23	14	2.3
(2,345)	1:A:2031:LEU:HD22	1:A:2107:VAL:HG21	14	2.3
(2,345)	1:A:2031:LEU:HD22	1:A:2107:VAL:HG22	14	2.3
(2,345)	1:A:2031:LEU:HD22	1:A:2107:VAL:HG23	14	2.3
(2,345)	1:A:2031:LEU:HD23	1:A:2107:VAL:HG21	14	2.3
(2,345)	1:A:2031:LEU:HD23	1:A:2107:VAL:HG22	14	2.3
(2,345)	1:A:2031:LEU:HD23	1:A:2107:VAL:HG23	14	2.3
(2,345)	1:A:2031:LEU:HD21	1:A:2107:VAL:HG21	16	2.3
(2,345)	1:A:2031:LEU:HD21	1:A:2107:VAL:HG22	16	2.3
(2,345)	1:A:2031:LEU:HD21	1:A:2107:VAL:HG23	16	2.3
(2,345)	1:A:2031:LEU:HD22	1:A:2107:VAL:HG21	16	2.3
(2,345)	1:A:2031:LEU:HD22	1:A:2107:VAL:HG22	16	2.3
(2,345)	1:A:2031:LEU:HD22	1:A:2107:VAL:HG23	16	2.3
(2,345)	1:A:2031:LEU:HD23	1:A:2107:VAL:HG21	16	2.3
(2,345)	1:A:2031:LEU:HD23	1:A:2107:VAL:HG22	16	2.3
(2,345)	1:A:2031:LEU:HD23	1:A:2107:VAL:HG23	16	2.3
(2,617)	1:A:2038:TYR:HE1	1:A:2044:VAL:HG21	30	2.29
(2,617)	1:A:2038:TYR:HE1	1:A:2044:VAL:HG22	30	2.29
(2,617)	1:A:2038:TYR:HE1	1:A:2044:VAL:HG23	30	2.29
(2,617)	1:A:2038:TYR:HE2	1:A:2044:VAL:HG21	30	2.29
(2,617)	1:A:2038:TYR:HE2	1:A:2044:VAL:HG22	30	2.29
(2,617)	1:A:2038:TYR:HE2	1:A:2044:VAL:HG23	30	2.29
(2,495)	1:A:2037:LEU:HD21	1:A:2043:ASN:HB3	30	2.29
(2,495)	1:A:2037:LEU:HD22	1:A:2043:ASN:HB3	30	2.29
(2,495)	1:A:2037:LEU:HD23	1:A:2043:ASN:HB3	30	2.29
(2,1178)	1:A:2030:GLY:HA2	1:A:2051:LEU:HD21	2	2.29
(2,1178)	1:A:2030:GLY:HA2	1:A:2051:LEU:HD22	2	2.29
(2,1178)	1:A:2030:GLY:HA2	1:A:2051:LEU:HD23	2	2.29
(2,1170)	1:A:2031:LEU:HD11	1:A:2051:LEU:HB2	18	2.29
(2,1170)	1:A:2031:LEU:HD12	1:A:2051:LEU:HB2	18	2.29
(2,1170)	1:A:2031:LEU:HD13	1:A:2051:LEU:HB2	18	2.29
(2,372)	1:A:2107:VAL:HG21	1:A:2111:ILE:HD11	26	2.28
(2,372)	1:A:2107:VAL:HG21	1:A:2111:ILE:HD12	26	2.28
(2,372)	1:A:2107:VAL:HG21	1:A:2111:ILE:HD13	26	2.28
(2,372)	1:A:2107:VAL:HG22	1:A:2111:ILE:HD11	26	2.28
(2,372)	1:A:2107:VAL:HG22	1:A:2111:ILE:HD12	26	2.28
(2,372)	1:A:2107:VAL:HG22	1:A:2111:ILE:HD13	26	2.28
(2,372)	1:A:2107:VAL:HG23	1:A:2111:ILE:HD11	26	2.28

*Continued on next page...*

*Continued from previous page...*

Key	Atom-1	Atom-2	Model ID	Violation (Å)
(2,372)	1:A:2107:VAL:HG23	1:A:2111:ILE:HD12	26	2.28
(2,372)	1:A:2107:VAL:HG23	1:A:2111:ILE:HD13	26	2.28
(2,372)	1:A:2107:VAL:HG21	1:A:2111:ILE:HD11	13	2.26
(2,372)	1:A:2107:VAL:HG21	1:A:2111:ILE:HD12	13	2.26
(2,372)	1:A:2107:VAL:HG21	1:A:2111:ILE:HD13	13	2.26
(2,372)	1:A:2107:VAL:HG22	1:A:2111:ILE:HD11	13	2.26
(2,372)	1:A:2107:VAL:HG22	1:A:2111:ILE:HD12	13	2.26
(2,372)	1:A:2107:VAL:HG22	1:A:2111:ILE:HD13	13	2.26
(2,372)	1:A:2107:VAL:HG23	1:A:2111:ILE:HD11	13	2.26
(2,372)	1:A:2107:VAL:HG23	1:A:2111:ILE:HD12	13	2.26
(2,372)	1:A:2107:VAL:HG23	1:A:2111:ILE:HD13	13	2.26
(2,372)	1:A:2107:VAL:HG21	1:A:2111:ILE:HD11	19	2.25
(2,372)	1:A:2107:VAL:HG21	1:A:2111:ILE:HD12	19	2.25
(2,372)	1:A:2107:VAL:HG21	1:A:2111:ILE:HD13	19	2.25
(2,372)	1:A:2107:VAL:HG22	1:A:2111:ILE:HD11	19	2.25
(2,372)	1:A:2107:VAL:HG22	1:A:2111:ILE:HD12	19	2.25
(2,372)	1:A:2107:VAL:HG22	1:A:2111:ILE:HD13	19	2.25
(2,372)	1:A:2107:VAL:HG23	1:A:2111:ILE:HD11	19	2.25
(2,372)	1:A:2107:VAL:HG23	1:A:2111:ILE:HD12	19	2.25
(2,372)	1:A:2107:VAL:HG23	1:A:2111:ILE:HD13	19	2.25
(2,372)	1:A:2107:VAL:HG21	1:A:2111:ILE:HD11	14	2.24
(2,372)	1:A:2107:VAL:HG21	1:A:2111:ILE:HD12	14	2.24
(2,372)	1:A:2107:VAL:HG21	1:A:2111:ILE:HD13	14	2.24
(2,372)	1:A:2107:VAL:HG22	1:A:2111:ILE:HD11	14	2.24
(2,372)	1:A:2107:VAL:HG22	1:A:2111:ILE:HD12	14	2.24
(2,372)	1:A:2107:VAL:HG22	1:A:2111:ILE:HD13	14	2.24
(2,372)	1:A:2107:VAL:HG23	1:A:2111:ILE:HD11	14	2.24
(2,372)	1:A:2107:VAL:HG23	1:A:2111:ILE:HD12	14	2.24
(2,372)	1:A:2107:VAL:HG23	1:A:2111:ILE:HD13	14	2.24
(2,345)	1:A:2031:LEU:HD21	1:A:2107:VAL:HG21	23	2.24
(2,345)	1:A:2031:LEU:HD21	1:A:2107:VAL:HG22	23	2.24
(2,345)	1:A:2031:LEU:HD21	1:A:2107:VAL:HG23	23	2.24
(2,345)	1:A:2031:LEU:HD22	1:A:2107:VAL:HG21	23	2.24
(2,345)	1:A:2031:LEU:HD22	1:A:2107:VAL:HG22	23	2.24
(2,345)	1:A:2031:LEU:HD22	1:A:2107:VAL:HG23	23	2.24
(2,345)	1:A:2031:LEU:HD23	1:A:2107:VAL:HG21	23	2.24
(2,345)	1:A:2031:LEU:HD23	1:A:2107:VAL:HG22	23	2.24
(2,345)	1:A:2031:LEU:HD23	1:A:2107:VAL:HG23	23	2.24
(2,532)	1:A:2106:HIS:HB2	1:A:2107:VAL:HG11	31	2.23
(2,532)	1:A:2106:HIS:HB2	1:A:2107:VAL:HG12	31	2.23
(2,532)	1:A:2106:HIS:HB2	1:A:2107:VAL:HG13	31	2.23
(2,495)	1:A:2037:LEU:HD21	1:A:2043:ASN:HB3	32	2.23

*Continued on next page...*

*Continued from previous page...*

Key	Atom-1	Atom-2	Model ID	Violation (Å)
(2,495)	1:A:2037:LEU:HD22	1:A:2043:ASN:HB3	32	2.23
(2,495)	1:A:2037:LEU:HD23	1:A:2043:ASN:HB3	32	2.23
(2,477)	1:A:2033:GLU:HB2	1:A:2037:LEU:HD11	8	2.23
(2,477)	1:A:2033:GLU:HB2	1:A:2037:LEU:HD12	8	2.23
(2,477)	1:A:2033:GLU:HB2	1:A:2037:LEU:HD13	8	2.23
(2,477)	1:A:2033:GLU:HB3	1:A:2037:LEU:HD11	8	2.23
(2,477)	1:A:2033:GLU:HB3	1:A:2037:LEU:HD12	8	2.23
(2,477)	1:A:2033:GLU:HB3	1:A:2037:LEU:HD13	8	2.23
(2,372)	1:A:2107:VAL:HG21	1:A:2111:ILE:HD11	31	2.23
(2,372)	1:A:2107:VAL:HG21	1:A:2111:ILE:HD12	31	2.23
(2,372)	1:A:2107:VAL:HG21	1:A:2111:ILE:HD13	31	2.23
(2,372)	1:A:2107:VAL:HG22	1:A:2111:ILE:HD11	31	2.23
(2,372)	1:A:2107:VAL:HG22	1:A:2111:ILE:HD12	31	2.23
(2,372)	1:A:2107:VAL:HG22	1:A:2111:ILE:HD13	31	2.23
(2,372)	1:A:2107:VAL:HG23	1:A:2111:ILE:HD11	31	2.23
(2,372)	1:A:2107:VAL:HG23	1:A:2111:ILE:HD12	31	2.23
(2,372)	1:A:2107:VAL:HG23	1:A:2111:ILE:HD13	31	2.23
(2,477)	1:A:2033:GLU:HB2	1:A:2037:LEU:HD11	20	2.2
(2,477)	1:A:2033:GLU:HB2	1:A:2037:LEU:HD12	20	2.2
(2,477)	1:A:2033:GLU:HB2	1:A:2037:LEU:HD13	20	2.2
(2,477)	1:A:2033:GLU:HB3	1:A:2037:LEU:HD11	20	2.2
(2,477)	1:A:2033:GLU:HB3	1:A:2037:LEU:HD12	20	2.2
(2,477)	1:A:2033:GLU:HB3	1:A:2037:LEU:HD13	20	2.2
(2,372)	1:A:2107:VAL:HG21	1:A:2111:ILE:HD11	32	2.2
(2,372)	1:A:2107:VAL:HG21	1:A:2111:ILE:HD12	32	2.2
(2,372)	1:A:2107:VAL:HG21	1:A:2111:ILE:HD13	32	2.2
(2,372)	1:A:2107:VAL:HG22	1:A:2111:ILE:HD11	32	2.2
(2,372)	1:A:2107:VAL:HG22	1:A:2111:ILE:HD12	32	2.2
(2,372)	1:A:2107:VAL:HG22	1:A:2111:ILE:HD13	32	2.2
(2,372)	1:A:2107:VAL:HG23	1:A:2111:ILE:HD11	32	2.2
(2,372)	1:A:2107:VAL:HG23	1:A:2111:ILE:HD12	32	2.2
(2,372)	1:A:2107:VAL:HG23	1:A:2111:ILE:HD13	32	2.2
(2,1178)	1:A:2030:GLY:HA2	1:A:2051:LEU:HD21	16	2.2
(2,1178)	1:A:2030:GLY:HA2	1:A:2051:LEU:HD22	16	2.2
(2,1178)	1:A:2030:GLY:HA2	1:A:2051:LEU:HD23	16	2.2
(2,477)	1:A:2033:GLU:HB2	1:A:2037:LEU:HD11	16	2.17
(2,477)	1:A:2033:GLU:HB2	1:A:2037:LEU:HD12	16	2.17
(2,477)	1:A:2033:GLU:HB2	1:A:2037:LEU:HD13	16	2.17
(2,477)	1:A:2033:GLU:HB3	1:A:2037:LEU:HD11	16	2.17
(2,477)	1:A:2033:GLU:HB3	1:A:2037:LEU:HD12	16	2.17
(2,477)	1:A:2033:GLU:HB3	1:A:2037:LEU:HD13	16	2.17
(2,1170)	1:A:2031:LEU:HD11	1:A:2051:LEU:HB2	16	2.17

*Continued on next page...*

*Continued from previous page...*

Key	Atom-1	Atom-2	Model ID	Violation (Å)
(2,1170)	1:A:2031:LEU:HD12	1:A:2051:LEU:HB2	16	2.17
(2,1170)	1:A:2031:LEU:HD13	1:A:2051:LEU:HB2	16	2.17
(2,1170)	1:A:2031:LEU:HD11	1:A:2051:LEU:HB2	28	2.17
(2,1170)	1:A:2031:LEU:HD12	1:A:2051:LEU:HB2	28	2.17
(2,1170)	1:A:2031:LEU:HD13	1:A:2051:LEU:HB2	28	2.17
(2,1170)	1:A:2031:LEU:HD11	1:A:2051:LEU:HB2	13	2.15
(2,1170)	1:A:2031:LEU:HD12	1:A:2051:LEU:HB2	13	2.15
(2,1170)	1:A:2031:LEU:HD13	1:A:2051:LEU:HB2	13	2.15
(2,477)	1:A:2033:GLU:HB2	1:A:2037:LEU:HD11	7	2.13
(2,477)	1:A:2033:GLU:HB2	1:A:2037:LEU:HD12	7	2.13
(2,477)	1:A:2033:GLU:HB2	1:A:2037:LEU:HD13	7	2.13
(2,477)	1:A:2033:GLU:HB3	1:A:2037:LEU:HD11	7	2.13
(2,477)	1:A:2033:GLU:HB3	1:A:2037:LEU:HD12	7	2.13
(2,477)	1:A:2033:GLU:HB3	1:A:2037:LEU:HD13	7	2.13
(2,1182)	1:A:2027:TRP:HA	1:A:2054:LEU:HD11	18	2.13
(2,1182)	1:A:2027:TRP:HA	1:A:2054:LEU:HD12	18	2.13
(2,1182)	1:A:2027:TRP:HA	1:A:2054:LEU:HD13	18	2.13
(2,477)	1:A:2033:GLU:HB2	1:A:2037:LEU:HD11	10	2.12
(2,477)	1:A:2033:GLU:HB2	1:A:2037:LEU:HD12	10	2.12
(2,477)	1:A:2033:GLU:HB2	1:A:2037:LEU:HD13	10	2.12
(2,477)	1:A:2033:GLU:HB3	1:A:2037:LEU:HD11	10	2.12
(2,477)	1:A:2033:GLU:HB3	1:A:2037:LEU:HD12	10	2.12
(2,477)	1:A:2033:GLU:HB3	1:A:2037:LEU:HD13	10	2.12
(2,1170)	1:A:2031:LEU:HD11	1:A:2051:LEU:HB2	14	2.11
(2,1170)	1:A:2031:LEU:HD12	1:A:2051:LEU:HB2	14	2.11
(2,1170)	1:A:2031:LEU:HD13	1:A:2051:LEU:HB2	14	2.11
(2,1178)	1:A:2030:GLY:HA2	1:A:2051:LEU:HD21	13	2.1
(2,1178)	1:A:2030:GLY:HA2	1:A:2051:LEU:HD22	13	2.1
(2,1178)	1:A:2030:GLY:HA2	1:A:2051:LEU:HD23	13	2.1
(2,611)	1:A:2033:GLU:HA	1:A:2037:LEU:HD11	32	2.09
(2,611)	1:A:2033:GLU:HA	1:A:2037:LEU:HD12	32	2.09
(2,611)	1:A:2033:GLU:HA	1:A:2037:LEU:HD13	32	2.09
(2,517)	1:A:2037:LEU:HD21	1:A:2043:ASN:HB2	2	2.08
(2,517)	1:A:2037:LEU:HD22	1:A:2043:ASN:HB2	2	2.08
(2,517)	1:A:2037:LEU:HD23	1:A:2043:ASN:HB2	2	2.08
(2,467)	1:A:2054:LEU:HD21	1:A:2057:MET:HB2	12	2.08
(2,467)	1:A:2054:LEU:HD21	1:A:2057:MET:HB3	12	2.08
(2,467)	1:A:2054:LEU:HD22	1:A:2057:MET:HB2	12	2.08
(2,467)	1:A:2054:LEU:HD22	1:A:2057:MET:HB3	12	2.08
(2,467)	1:A:2054:LEU:HD23	1:A:2057:MET:HB2	12	2.08
(2,467)	1:A:2054:LEU:HD23	1:A:2057:MET:HB3	12	2.08
(2,467)	1:A:2054:LEU:HD21	1:A:2057:MET:HB2	18	2.08

*Continued on next page...*



*Continued from previous page...*

Key	Atom-1	Atom-2	Model ID	Violation (Å)
(2,467)	1:A:2054:LEU:HD21	1:A:2057:MET:HB3	18	2.08
(2,467)	1:A:2054:LEU:HD22	1:A:2057:MET:HB2	18	2.08
(2,467)	1:A:2054:LEU:HD22	1:A:2057:MET:HB3	18	2.08
(2,467)	1:A:2054:LEU:HD23	1:A:2057:MET:HB2	18	2.08
(2,467)	1:A:2054:LEU:HD23	1:A:2057:MET:HB3	18	2.08
(2,436)	1:A:2019:VAL:HG21	1:A:2022:LEU:HG	20	2.07
(2,436)	1:A:2019:VAL:HG22	1:A:2022:LEU:HG	20	2.07
(2,436)	1:A:2019:VAL:HG23	1:A:2022:LEU:HG	20	2.07
(2,347)	1:A:2097:LEU:HD11	1:A:2100:ALA:HB1	21	2.07
(2,347)	1:A:2097:LEU:HD11	1:A:2100:ALA:HB2	21	2.07
(2,347)	1:A:2097:LEU:HD11	1:A:2100:ALA:HB3	21	2.07
(2,347)	1:A:2097:LEU:HD12	1:A:2100:ALA:HB1	21	2.07
(2,347)	1:A:2097:LEU:HD12	1:A:2100:ALA:HB2	21	2.07
(2,347)	1:A:2097:LEU:HD12	1:A:2100:ALA:HB3	21	2.07
(2,347)	1:A:2097:LEU:HD13	1:A:2100:ALA:HB1	21	2.07
(2,347)	1:A:2097:LEU:HD13	1:A:2100:ALA:HB2	21	2.07
(2,347)	1:A:2097:LEU:HD13	1:A:2100:ALA:HB3	21	2.07
(2,477)	1:A:2033:GLU:HB2	1:A:2037:LEU:HD11	11	2.06
(2,477)	1:A:2033:GLU:HB2	1:A:2037:LEU:HD12	11	2.06
(2,477)	1:A:2033:GLU:HB2	1:A:2037:LEU:HD13	11	2.06
(2,477)	1:A:2033:GLU:HB3	1:A:2037:LEU:HD11	11	2.06
(2,477)	1:A:2033:GLU:HB3	1:A:2037:LEU:HD12	11	2.06
(2,477)	1:A:2033:GLU:HB3	1:A:2037:LEU:HD13	11	2.06
(2,1178)	1:A:2030:GLY:HA2	1:A:2051:LEU:HD21	18	2.06
(2,1178)	1:A:2030:GLY:HA2	1:A:2051:LEU:HD22	18	2.06
(2,1178)	1:A:2030:GLY:HA2	1:A:2051:LEU:HD23	18	2.06
(2,477)	1:A:2033:GLU:HB2	1:A:2037:LEU:HD11	1	2.05
(2,477)	1:A:2033:GLU:HB2	1:A:2037:LEU:HD12	1	2.05
(2,477)	1:A:2033:GLU:HB2	1:A:2037:LEU:HD13	1	2.05
(2,477)	1:A:2033:GLU:HB3	1:A:2037:LEU:HD11	1	2.05
(2,477)	1:A:2033:GLU:HB3	1:A:2037:LEU:HD12	1	2.05
(2,477)	1:A:2033:GLU:HB3	1:A:2037:LEU:HD13	1	2.05
(2,1170)	1:A:2031:LEU:HD11	1:A:2051:LEU:HB2	25	2.05
(2,1170)	1:A:2031:LEU:HD12	1:A:2051:LEU:HB2	25	2.05
(2,1170)	1:A:2031:LEU:HD13	1:A:2051:LEU:HB2	25	2.05
(2,517)	1:A:2037:LEU:HD21	1:A:2043:ASN:HB2	11	2.04
(2,517)	1:A:2037:LEU:HD22	1:A:2043:ASN:HB2	11	2.04
(2,517)	1:A:2037:LEU:HD23	1:A:2043:ASN:HB2	11	2.04
(2,1166)	1:A:2044:VAL:HG11	1:A:2089:MET:HE1	12	2.04
(2,1166)	1:A:2044:VAL:HG11	1:A:2089:MET:HE2	12	2.04
(2,1166)	1:A:2044:VAL:HG11	1:A:2089:MET:HE3	12	2.04
(2,1166)	1:A:2044:VAL:HG12	1:A:2089:MET:HE1	12	2.04

*Continued on next page...*

*Continued from previous page...*

Key	Atom-1	Atom-2	Model ID	Violation (Å)
(2,1166)	1:A:2044:VAL:HG12	1:A:2089:MET:HE2	12	2.04
(2,1166)	1:A:2044:VAL:HG12	1:A:2089:MET:HE3	12	2.04
(2,1166)	1:A:2044:VAL:HG13	1:A:2089:MET:HE1	12	2.04
(2,1166)	1:A:2044:VAL:HG13	1:A:2089:MET:HE2	12	2.04
(2,1166)	1:A:2044:VAL:HG13	1:A:2089:MET:HE3	12	2.04
(2,467)	1:A:2054:LEU:HD21	1:A:2057:MET:HB2	31	2.03
(2,467)	1:A:2054:LEU:HD21	1:A:2057:MET:HB3	31	2.03
(2,467)	1:A:2054:LEU:HD22	1:A:2057:MET:HB2	31	2.03
(2,467)	1:A:2054:LEU:HD22	1:A:2057:MET:HB3	31	2.03
(2,467)	1:A:2054:LEU:HD23	1:A:2057:MET:HB2	31	2.03
(2,467)	1:A:2054:LEU:HD23	1:A:2057:MET:HB3	31	2.03
(2,611)	1:A:2033:GLU:HA	1:A:2037:LEU:HD11	30	2.02
(2,611)	1:A:2033:GLU:HA	1:A:2037:LEU:HD12	30	2.02
(2,611)	1:A:2033:GLU:HA	1:A:2037:LEU:HD13	30	2.02
(2,477)	1:A:2033:GLU:HB2	1:A:2037:LEU:HD11	12	2.02
(2,477)	1:A:2033:GLU:HB2	1:A:2037:LEU:HD12	12	2.02
(2,477)	1:A:2033:GLU:HB2	1:A:2037:LEU:HD13	12	2.02
(2,477)	1:A:2033:GLU:HB3	1:A:2037:LEU:HD11	12	2.02
(2,477)	1:A:2033:GLU:HB3	1:A:2037:LEU:HD12	12	2.02
(2,477)	1:A:2033:GLU:HB3	1:A:2037:LEU:HD13	12	2.02
(2,477)	1:A:2033:GLU:HB2	1:A:2037:LEU:HD11	17	2.02
(2,477)	1:A:2033:GLU:HB2	1:A:2037:LEU:HD12	17	2.02
(2,477)	1:A:2033:GLU:HB2	1:A:2037:LEU:HD13	17	2.02
(2,477)	1:A:2033:GLU:HB3	1:A:2037:LEU:HD11	17	2.02
(2,477)	1:A:2033:GLU:HB3	1:A:2037:LEU:HD12	17	2.02
(2,477)	1:A:2033:GLU:HB3	1:A:2037:LEU:HD13	17	2.02
(2,467)	1:A:2054:LEU:HD21	1:A:2057:MET:HB2	5	2.02
(2,467)	1:A:2054:LEU:HD21	1:A:2057:MET:HB3	5	2.02
(2,467)	1:A:2054:LEU:HD22	1:A:2057:MET:HB2	5	2.02
(2,467)	1:A:2054:LEU:HD22	1:A:2057:MET:HB3	5	2.02
(2,467)	1:A:2054:LEU:HD23	1:A:2057:MET:HB2	5	2.02
(2,467)	1:A:2054:LEU:HD23	1:A:2057:MET:HB3	5	2.02
(2,467)	1:A:2054:LEU:HD21	1:A:2057:MET:HB2	10	2.02
(2,467)	1:A:2054:LEU:HD21	1:A:2057:MET:HB3	10	2.02
(2,467)	1:A:2054:LEU:HD22	1:A:2057:MET:HB2	10	2.02
(2,467)	1:A:2054:LEU:HD22	1:A:2057:MET:HB3	10	2.02
(2,467)	1:A:2054:LEU:HD23	1:A:2057:MET:HB2	10	2.02
(2,467)	1:A:2054:LEU:HD23	1:A:2057:MET:HB3	10	2.02
(2,1182)	1:A:2027:TRP:HA	1:A:2054:LEU:HD11	17	2.02
(2,1182)	1:A:2027:TRP:HA	1:A:2054:LEU:HD12	17	2.02
(2,1182)	1:A:2027:TRP:HA	1:A:2054:LEU:HD13	17	2.02
(2,467)	1:A:2054:LEU:HD21	1:A:2057:MET:HB2	9	2.01

*Continued on next page...*

*Continued from previous page...*

Key	Atom-1	Atom-2	Model ID	Violation (Å)
(2,467)	1:A:2054:LEU:HD21	1:A:2057:MET:HB3	9	2.01
(2,467)	1:A:2054:LEU:HD22	1:A:2057:MET:HB2	9	2.01
(2,467)	1:A:2054:LEU:HD22	1:A:2057:MET:HB3	9	2.01
(2,467)	1:A:2054:LEU:HD23	1:A:2057:MET:HB2	9	2.01
(2,467)	1:A:2054:LEU:HD23	1:A:2057:MET:HB3	9	2.01
(2,467)	1:A:2054:LEU:HD21	1:A:2057:MET:HB2	11	2.01
(2,467)	1:A:2054:LEU:HD21	1:A:2057:MET:HB3	11	2.01
(2,467)	1:A:2054:LEU:HD22	1:A:2057:MET:HB2	11	2.01
(2,467)	1:A:2054:LEU:HD22	1:A:2057:MET:HB3	11	2.01
(2,467)	1:A:2054:LEU:HD23	1:A:2057:MET:HB2	11	2.01
(2,467)	1:A:2054:LEU:HD23	1:A:2057:MET:HB3	11	2.01
(2,1182)	1:A:2027:TRP:HA	1:A:2054:LEU:HD11	10	2.01
(2,1182)	1:A:2027:TRP:HA	1:A:2054:LEU:HD12	10	2.01
(2,1182)	1:A:2027:TRP:HA	1:A:2054:LEU:HD13	10	2.01
(2,467)	1:A:2054:LEU:HD21	1:A:2057:MET:HB2	3	2.0
(2,467)	1:A:2054:LEU:HD21	1:A:2057:MET:HB3	3	2.0
(2,467)	1:A:2054:LEU:HD22	1:A:2057:MET:HB2	3	2.0
(2,467)	1:A:2054:LEU:HD22	1:A:2057:MET:HB3	3	2.0
(2,467)	1:A:2054:LEU:HD23	1:A:2057:MET:HB2	3	2.0
(2,467)	1:A:2054:LEU:HD23	1:A:2057:MET:HB3	3	2.0
(2,467)	1:A:2054:LEU:HD21	1:A:2057:MET:HB2	4	2.0
(2,467)	1:A:2054:LEU:HD21	1:A:2057:MET:HB3	4	2.0
(2,467)	1:A:2054:LEU:HD22	1:A:2057:MET:HB2	4	2.0
(2,467)	1:A:2054:LEU:HD22	1:A:2057:MET:HB3	4	2.0
(2,467)	1:A:2054:LEU:HD23	1:A:2057:MET:HB2	4	2.0
(2,467)	1:A:2054:LEU:HD23	1:A:2057:MET:HB3	4	2.0
(2,347)	1:A:2097:LEU:HD11	1:A:2100:ALA:HB1	10	2.0
(2,347)	1:A:2097:LEU:HD11	1:A:2100:ALA:HB2	10	2.0
(2,347)	1:A:2097:LEU:HD11	1:A:2100:ALA:HB3	10	2.0
(2,347)	1:A:2097:LEU:HD12	1:A:2100:ALA:HB1	10	2.0
(2,347)	1:A:2097:LEU:HD12	1:A:2100:ALA:HB2	10	2.0
(2,347)	1:A:2097:LEU:HD12	1:A:2100:ALA:HB3	10	2.0
(2,347)	1:A:2097:LEU:HD13	1:A:2100:ALA:HB1	10	2.0
(2,347)	1:A:2097:LEU:HD13	1:A:2100:ALA:HB2	10	2.0
(2,347)	1:A:2097:LEU:HD13	1:A:2100:ALA:HB3	10	2.0
(2,173)	1:A:2048:PHE:H	1:A:2049:GLU:HG2	27	2.0
(2,1170)	1:A:2031:LEU:HD11	1:A:2051:LEU:HB2	29	2.0
(2,1170)	1:A:2031:LEU:HD12	1:A:2051:LEU:HB2	29	2.0
(2,1170)	1:A:2031:LEU:HD13	1:A:2051:LEU:HB2	29	2.0
(2,1170)	1:A:2031:LEU:HD11	1:A:2051:LEU:HB2	17	1.99
(2,1170)	1:A:2031:LEU:HD12	1:A:2051:LEU:HB2	17	1.99
(2,1170)	1:A:2031:LEU:HD13	1:A:2051:LEU:HB2	17	1.99

*Continued on next page...*

*Continued from previous page...*

Key	Atom-1	Atom-2	Model ID	Violation (Å)
(2,227)	1:A:2051:LEU:HD11	1:A:2101:TRP:HE1	15	1.98
(2,227)	1:A:2051:LEU:HD12	1:A:2101:TRP:HE1	15	1.98
(2,227)	1:A:2051:LEU:HD13	1:A:2101:TRP:HE1	15	1.98
(2,1178)	1:A:2030:GLY:HA2	1:A:2051:LEU:HD21	25	1.98
(2,1178)	1:A:2030:GLY:HA2	1:A:2051:LEU:HD22	25	1.98
(2,1178)	1:A:2030:GLY:HA2	1:A:2051:LEU:HD23	25	1.98
(2,614)	1:A:2038:TYR:HD1	1:A:2044:VAL:HG21	30	1.97
(2,614)	1:A:2038:TYR:HD1	1:A:2044:VAL:HG22	30	1.97
(2,614)	1:A:2038:TYR:HD1	1:A:2044:VAL:HG23	30	1.97
(2,614)	1:A:2038:TYR:HD2	1:A:2044:VAL:HG21	30	1.97
(2,614)	1:A:2038:TYR:HD2	1:A:2044:VAL:HG22	30	1.97
(2,614)	1:A:2038:TYR:HD2	1:A:2044:VAL:HG23	30	1.97
(2,477)	1:A:2033:GLU:HB2	1:A:2037:LEU:HD11	9	1.97
(2,477)	1:A:2033:GLU:HB2	1:A:2037:LEU:HD12	9	1.97
(2,477)	1:A:2033:GLU:HB2	1:A:2037:LEU:HD13	9	1.97
(2,477)	1:A:2033:GLU:HB3	1:A:2037:LEU:HD11	9	1.97
(2,477)	1:A:2033:GLU:HB3	1:A:2037:LEU:HD12	9	1.97
(2,477)	1:A:2033:GLU:HB3	1:A:2037:LEU:HD13	9	1.97
(2,1166)	1:A:2044:VAL:HG11	1:A:2089:MET:HE1	28	1.97
(2,1166)	1:A:2044:VAL:HG11	1:A:2089:MET:HE2	28	1.97
(2,1166)	1:A:2044:VAL:HG11	1:A:2089:MET:HE3	28	1.97
(2,1166)	1:A:2044:VAL:HG12	1:A:2089:MET:HE1	28	1.97
(2,1166)	1:A:2044:VAL:HG12	1:A:2089:MET:HE2	28	1.97
(2,1166)	1:A:2044:VAL:HG12	1:A:2089:MET:HE3	28	1.97
(2,1166)	1:A:2044:VAL:HG13	1:A:2089:MET:HE1	28	1.97
(2,1166)	1:A:2044:VAL:HG13	1:A:2089:MET:HE2	28	1.97
(2,1166)	1:A:2044:VAL:HG13	1:A:2089:MET:HE3	28	1.97
(2,1136)	1:A:2047:MET:HB3	1:A:2051:LEU:HD11	15	1.97
(2,1136)	1:A:2047:MET:HB3	1:A:2051:LEU:HD12	15	1.97
(2,1136)	1:A:2047:MET:HB3	1:A:2051:LEU:HD13	15	1.97
(2,977)	1:A:2031:LEU:HD21	1:A:2108:PHE:H	29	1.96
(2,977)	1:A:2031:LEU:HD22	1:A:2108:PHE:H	29	1.96
(2,977)	1:A:2031:LEU:HD23	1:A:2108:PHE:H	29	1.96
(2,517)	1:A:2037:LEU:HD21	1:A:2043:ASN:HB2	30	1.96
(2,517)	1:A:2037:LEU:HD22	1:A:2043:ASN:HB2	30	1.96
(2,517)	1:A:2037:LEU:HD23	1:A:2043:ASN:HB2	30	1.96
(2,467)	1:A:2054:LEU:HD21	1:A:2057:MET:HB2	6	1.96
(2,467)	1:A:2054:LEU:HD21	1:A:2057:MET:HB3	6	1.96
(2,467)	1:A:2054:LEU:HD22	1:A:2057:MET:HB2	6	1.96
(2,467)	1:A:2054:LEU:HD22	1:A:2057:MET:HB3	6	1.96
(2,467)	1:A:2054:LEU:HD23	1:A:2057:MET:HB2	6	1.96
(2,467)	1:A:2054:LEU:HD23	1:A:2057:MET:HB3	6	1.96

*Continued on next page...*

*Continued from previous page...*

Key	Atom-1	Atom-2	Model ID	Violation (Å)
(2,467)	1:A:2054:LEU:HD21	1:A:2057:MET:HB2	7	1.96
(2,467)	1:A:2054:LEU:HD21	1:A:2057:MET:HB3	7	1.96
(2,467)	1:A:2054:LEU:HD22	1:A:2057:MET:HB2	7	1.96
(2,467)	1:A:2054:LEU:HD22	1:A:2057:MET:HB3	7	1.96
(2,467)	1:A:2054:LEU:HD23	1:A:2057:MET:HB2	7	1.96
(2,467)	1:A:2054:LEU:HD23	1:A:2057:MET:HB3	7	1.96
(2,467)	1:A:2054:LEU:HD21	1:A:2057:MET:HB2	14	1.96
(2,467)	1:A:2054:LEU:HD21	1:A:2057:MET:HB3	14	1.96
(2,467)	1:A:2054:LEU:HD22	1:A:2057:MET:HB2	14	1.96
(2,467)	1:A:2054:LEU:HD22	1:A:2057:MET:HB3	14	1.96
(2,467)	1:A:2054:LEU:HD23	1:A:2057:MET:HB2	14	1.96
(2,467)	1:A:2054:LEU:HD23	1:A:2057:MET:HB3	14	1.96
(2,369)	1:A:2018:ARG:HA	1:A:2019:VAL:HG11	7	1.96
(2,369)	1:A:2018:ARG:HA	1:A:2019:VAL:HG12	7	1.96
(2,369)	1:A:2018:ARG:HA	1:A:2019:VAL:HG13	7	1.96
(2,1094)	1:A:2031:LEU:HD21	1:A:2108:PHE:HA	21	1.96
(2,1094)	1:A:2031:LEU:HD22	1:A:2108:PHE:HA	21	1.96
(2,1094)	1:A:2031:LEU:HD23	1:A:2108:PHE:HA	21	1.96
(2,467)	1:A:2054:LEU:HD21	1:A:2057:MET:HB2	13	1.95
(2,467)	1:A:2054:LEU:HD21	1:A:2057:MET:HB3	13	1.95
(2,467)	1:A:2054:LEU:HD22	1:A:2057:MET:HB2	13	1.95
(2,467)	1:A:2054:LEU:HD22	1:A:2057:MET:HB3	13	1.95
(2,467)	1:A:2054:LEU:HD23	1:A:2057:MET:HB2	13	1.95
(2,467)	1:A:2054:LEU:HD23	1:A:2057:MET:HB3	13	1.95
(2,467)	1:A:2054:LEU:HD21	1:A:2057:MET:HB2	24	1.95
(2,467)	1:A:2054:LEU:HD21	1:A:2057:MET:HB3	24	1.95
(2,467)	1:A:2054:LEU:HD22	1:A:2057:MET:HB2	24	1.95
(2,467)	1:A:2054:LEU:HD22	1:A:2057:MET:HB3	24	1.95
(2,467)	1:A:2054:LEU:HD23	1:A:2057:MET:HB2	24	1.95
(2,467)	1:A:2054:LEU:HD23	1:A:2057:MET:HB3	24	1.95
(2,467)	1:A:2054:LEU:HD21	1:A:2057:MET:HB2	25	1.95
(2,467)	1:A:2054:LEU:HD21	1:A:2057:MET:HB3	25	1.95
(2,467)	1:A:2054:LEU:HD22	1:A:2057:MET:HB2	25	1.95
(2,467)	1:A:2054:LEU:HD22	1:A:2057:MET:HB3	25	1.95
(2,467)	1:A:2054:LEU:HD23	1:A:2057:MET:HB2	25	1.95
(2,467)	1:A:2054:LEU:HD23	1:A:2057:MET:HB3	25	1.95
(2,1178)	1:A:2030:GLY:HA2	1:A:2051:LEU:HD21	30	1.95
(2,1178)	1:A:2030:GLY:HA2	1:A:2051:LEU:HD22	30	1.95
(2,1178)	1:A:2030:GLY:HA2	1:A:2051:LEU:HD23	30	1.95
(2,1094)	1:A:2031:LEU:HD21	1:A:2108:PHE:HA	31	1.95
(2,1094)	1:A:2031:LEU:HD22	1:A:2108:PHE:HA	31	1.95
(2,1094)	1:A:2031:LEU:HD23	1:A:2108:PHE:HA	31	1.95

*Continued on next page...*

*Continued from previous page...*

Key	Atom-1	Atom-2	Model ID	Violation (Å)
(2,477)	1:A:2033:GLU:HB2	1:A:2037:LEU:HD11	3	1.94
(2,477)	1:A:2033:GLU:HB2	1:A:2037:LEU:HD12	3	1.94
(2,477)	1:A:2033:GLU:HB2	1:A:2037:LEU:HD13	3	1.94
(2,477)	1:A:2033:GLU:HB3	1:A:2037:LEU:HD11	3	1.94
(2,477)	1:A:2033:GLU:HB3	1:A:2037:LEU:HD12	3	1.94
(2,477)	1:A:2033:GLU:HB3	1:A:2037:LEU:HD13	3	1.94
(2,1170)	1:A:2031:LEU:HD11	1:A:2051:LEU:HB2	23	1.94
(2,1170)	1:A:2031:LEU:HD12	1:A:2051:LEU:HB2	23	1.94
(2,1170)	1:A:2031:LEU:HD13	1:A:2051:LEU:HB2	23	1.94
(2,467)	1:A:2054:LEU:HD21	1:A:2057:MET:HB2	17	1.93
(2,467)	1:A:2054:LEU:HD21	1:A:2057:MET:HB3	17	1.93
(2,467)	1:A:2054:LEU:HD22	1:A:2057:MET:HB2	17	1.93
(2,467)	1:A:2054:LEU:HD22	1:A:2057:MET:HB3	17	1.93
(2,467)	1:A:2054:LEU:HD23	1:A:2057:MET:HB2	17	1.93
(2,467)	1:A:2054:LEU:HD23	1:A:2057:MET:HB3	17	1.93
(2,347)	1:A:2097:LEU:HD11	1:A:2100:ALA:HB1	29	1.92
(2,347)	1:A:2097:LEU:HD11	1:A:2100:ALA:HB2	29	1.92
(2,347)	1:A:2097:LEU:HD11	1:A:2100:ALA:HB3	29	1.92
(2,347)	1:A:2097:LEU:HD12	1:A:2100:ALA:HB1	29	1.92
(2,347)	1:A:2097:LEU:HD12	1:A:2100:ALA:HB2	29	1.92
(2,347)	1:A:2097:LEU:HD12	1:A:2100:ALA:HB3	29	1.92
(2,347)	1:A:2097:LEU:HD13	1:A:2100:ALA:HB1	29	1.92
(2,347)	1:A:2097:LEU:HD13	1:A:2100:ALA:HB2	29	1.92
(2,347)	1:A:2097:LEU:HD13	1:A:2100:ALA:HB3	29	1.92
(2,1182)	1:A:2027:TRP:HA	1:A:2054:LEU:HD11	24	1.92
(2,1182)	1:A:2027:TRP:HA	1:A:2054:LEU:HD12	24	1.92
(2,1182)	1:A:2027:TRP:HA	1:A:2054:LEU:HD13	24	1.92
(2,1166)	1:A:2044:VAL:HG11	1:A:2089:MET:HE1	8	1.92
(2,1166)	1:A:2044:VAL:HG11	1:A:2089:MET:HE2	8	1.92
(2,1166)	1:A:2044:VAL:HG11	1:A:2089:MET:HE3	8	1.92
(2,1166)	1:A:2044:VAL:HG12	1:A:2089:MET:HE1	8	1.92
(2,1166)	1:A:2044:VAL:HG12	1:A:2089:MET:HE2	8	1.92
(2,1166)	1:A:2044:VAL:HG12	1:A:2089:MET:HE3	8	1.92
(2,1166)	1:A:2044:VAL:HG13	1:A:2089:MET:HE1	8	1.92
(2,1166)	1:A:2044:VAL:HG13	1:A:2089:MET:HE2	8	1.92
(2,1166)	1:A:2044:VAL:HG13	1:A:2089:MET:HE3	8	1.92
(2,1094)	1:A:2031:LEU:HD21	1:A:2108:PHE:HA	29	1.92
(2,1094)	1:A:2031:LEU:HD22	1:A:2108:PHE:HA	29	1.92
(2,1094)	1:A:2031:LEU:HD23	1:A:2108:PHE:HA	29	1.92
(2,369)	1:A:2018:ARG:HA	1:A:2019:VAL:HG11	25	1.91
(2,369)	1:A:2018:ARG:HA	1:A:2019:VAL:HG12	25	1.91
(2,369)	1:A:2018:ARG:HA	1:A:2019:VAL:HG13	25	1.91

*Continued on next page...*

*Continued from previous page...*

Key	Atom-1	Atom-2	Model ID	Violation (Å)
(2,347)	1:A:2097:LEU:HD11	1:A:2100:ALA:HB1	28	1.91
(2,347)	1:A:2097:LEU:HD11	1:A:2100:ALA:HB2	28	1.91
(2,347)	1:A:2097:LEU:HD11	1:A:2100:ALA:HB3	28	1.91
(2,347)	1:A:2097:LEU:HD12	1:A:2100:ALA:HB1	28	1.91
(2,347)	1:A:2097:LEU:HD12	1:A:2100:ALA:HB2	28	1.91
(2,347)	1:A:2097:LEU:HD12	1:A:2100:ALA:HB3	28	1.91
(2,347)	1:A:2097:LEU:HD13	1:A:2100:ALA:HB1	28	1.91
(2,347)	1:A:2097:LEU:HD13	1:A:2100:ALA:HB2	28	1.91
(2,347)	1:A:2097:LEU:HD13	1:A:2100:ALA:HB3	28	1.91
(2,173)	1:A:2048:PHE:H	1:A:2049:GLU:HG2	4	1.91
(2,517)	1:A:2037:LEU:HD21	1:A:2043:ASN:HB2	10	1.9
(2,517)	1:A:2037:LEU:HD22	1:A:2043:ASN:HB2	10	1.9
(2,517)	1:A:2037:LEU:HD23	1:A:2043:ASN:HB2	10	1.9
(2,377)	1:A:2019:VAL:HG21	1:A:2020:PRO:HA	14	1.9
(2,377)	1:A:2019:VAL:HG22	1:A:2020:PRO:HA	14	1.9
(2,377)	1:A:2019:VAL:HG23	1:A:2020:PRO:HA	14	1.9
(2,347)	1:A:2097:LEU:HD11	1:A:2100:ALA:HB1	3	1.9
(2,347)	1:A:2097:LEU:HD11	1:A:2100:ALA:HB2	3	1.9
(2,347)	1:A:2097:LEU:HD11	1:A:2100:ALA:HB3	3	1.9
(2,347)	1:A:2097:LEU:HD12	1:A:2100:ALA:HB1	3	1.9
(2,347)	1:A:2097:LEU:HD12	1:A:2100:ALA:HB2	3	1.9
(2,347)	1:A:2097:LEU:HD12	1:A:2100:ALA:HB3	3	1.9
(2,347)	1:A:2097:LEU:HD13	1:A:2100:ALA:HB1	3	1.9
(2,347)	1:A:2097:LEU:HD13	1:A:2100:ALA:HB2	3	1.9
(2,347)	1:A:2097:LEU:HD13	1:A:2100:ALA:HB3	3	1.9
(2,347)	1:A:2097:LEU:HD11	1:A:2100:ALA:HB1	5	1.9
(2,347)	1:A:2097:LEU:HD11	1:A:2100:ALA:HB2	5	1.9
(2,347)	1:A:2097:LEU:HD11	1:A:2100:ALA:HB3	5	1.9
(2,347)	1:A:2097:LEU:HD12	1:A:2100:ALA:HB1	5	1.9
(2,347)	1:A:2097:LEU:HD12	1:A:2100:ALA:HB2	5	1.9
(2,347)	1:A:2097:LEU:HD12	1:A:2100:ALA:HB3	5	1.9
(2,347)	1:A:2097:LEU:HD13	1:A:2100:ALA:HB1	5	1.9
(2,347)	1:A:2097:LEU:HD13	1:A:2100:ALA:HB2	5	1.9
(2,347)	1:A:2097:LEU:HD13	1:A:2100:ALA:HB3	5	1.9
(2,347)	1:A:2097:LEU:HD11	1:A:2100:ALA:HB1	16	1.9
(2,347)	1:A:2097:LEU:HD11	1:A:2100:ALA:HB2	16	1.9
(2,347)	1:A:2097:LEU:HD11	1:A:2100:ALA:HB3	16	1.9
(2,347)	1:A:2097:LEU:HD12	1:A:2100:ALA:HB1	16	1.9
(2,347)	1:A:2097:LEU:HD12	1:A:2100:ALA:HB2	16	1.9
(2,347)	1:A:2097:LEU:HD12	1:A:2100:ALA:HB3	16	1.9
(2,347)	1:A:2097:LEU:HD13	1:A:2100:ALA:HB1	16	1.9
(2,347)	1:A:2097:LEU:HD13	1:A:2100:ALA:HB2	16	1.9

*Continued on next page...*

*Continued from previous page...*

Key	Atom-1	Atom-2	Model ID	Violation (Å)
(2,347)	1:A:2097:LEU:HD13	1:A:2100:ALA:HB3	16	1.9
(2,173)	1:A:2048:PHE:H	1:A:2049:GLU:HG2	7	1.9
(2,1182)	1:A:2027:TRP:HA	1:A:2054:LEU:HD11	25	1.9
(2,1182)	1:A:2027:TRP:HA	1:A:2054:LEU:HD12	25	1.9
(2,1182)	1:A:2027:TRP:HA	1:A:2054:LEU:HD13	25	1.9
(2,1170)	1:A:2031:LEU:HD11	1:A:2051:LEU:HB2	2	1.9
(2,1170)	1:A:2031:LEU:HD12	1:A:2051:LEU:HB2	2	1.9
(2,1170)	1:A:2031:LEU:HD13	1:A:2051:LEU:HB2	2	1.9
(2,517)	1:A:2037:LEU:HD21	1:A:2043:ASN:HB2	32	1.89
(2,517)	1:A:2037:LEU:HD22	1:A:2043:ASN:HB2	32	1.89
(2,517)	1:A:2037:LEU:HD23	1:A:2043:ASN:HB2	32	1.89
(2,377)	1:A:2019:VAL:HG21	1:A:2020:PRO:HA	7	1.89
(2,377)	1:A:2019:VAL:HG22	1:A:2020:PRO:HA	7	1.89
(2,377)	1:A:2019:VAL:HG23	1:A:2020:PRO:HA	7	1.89
(2,377)	1:A:2019:VAL:HG21	1:A:2020:PRO:HA	17	1.89
(2,377)	1:A:2019:VAL:HG22	1:A:2020:PRO:HA	17	1.89
(2,377)	1:A:2019:VAL:HG23	1:A:2020:PRO:HA	17	1.89
(2,377)	1:A:2019:VAL:HG21	1:A:2020:PRO:HA	21	1.89
(2,377)	1:A:2019:VAL:HG22	1:A:2020:PRO:HA	21	1.89
(2,377)	1:A:2019:VAL:HG23	1:A:2020:PRO:HA	21	1.89
(2,377)	1:A:2019:VAL:HG21	1:A:2020:PRO:HA	25	1.89
(2,377)	1:A:2019:VAL:HG22	1:A:2020:PRO:HA	25	1.89
(2,377)	1:A:2019:VAL:HG23	1:A:2020:PRO:HA	25	1.89
(2,1182)	1:A:2027:TRP:HA	1:A:2054:LEU:HD11	4	1.89
(2,1182)	1:A:2027:TRP:HA	1:A:2054:LEU:HD12	4	1.89
(2,1182)	1:A:2027:TRP:HA	1:A:2054:LEU:HD13	4	1.89
(2,517)	1:A:2037:LEU:HD21	1:A:2043:ASN:HB2	8	1.88
(2,517)	1:A:2037:LEU:HD22	1:A:2043:ASN:HB2	8	1.88
(2,517)	1:A:2037:LEU:HD23	1:A:2043:ASN:HB2	8	1.88
(2,495)	1:A:2037:LEU:HD21	1:A:2043:ASN:HB3	17	1.88
(2,495)	1:A:2037:LEU:HD22	1:A:2043:ASN:HB3	17	1.88
(2,495)	1:A:2037:LEU:HD23	1:A:2043:ASN:HB3	17	1.88
(2,377)	1:A:2019:VAL:HG21	1:A:2020:PRO:HA	1	1.88
(2,377)	1:A:2019:VAL:HG22	1:A:2020:PRO:HA	1	1.88
(2,377)	1:A:2019:VAL:HG23	1:A:2020:PRO:HA	1	1.88
(2,377)	1:A:2019:VAL:HG21	1:A:2020:PRO:HA	11	1.88
(2,377)	1:A:2019:VAL:HG22	1:A:2020:PRO:HA	11	1.88
(2,377)	1:A:2019:VAL:HG23	1:A:2020:PRO:HA	11	1.88
(2,377)	1:A:2019:VAL:HG21	1:A:2020:PRO:HA	13	1.88
(2,377)	1:A:2019:VAL:HG22	1:A:2020:PRO:HA	13	1.88
(2,377)	1:A:2019:VAL:HG23	1:A:2020:PRO:HA	13	1.88
(2,377)	1:A:2019:VAL:HG21	1:A:2020:PRO:HA	24	1.88

*Continued on next page...*



*Continued from previous page...*

Key	Atom-1	Atom-2	Model ID	Violation (Å)
(2,377)	1:A:2019:VAL:HG22	1:A:2020:PRO:HA	24	1.88
(2,377)	1:A:2019:VAL:HG23	1:A:2020:PRO:HA	24	1.88
(2,377)	1:A:2019:VAL:HG21	1:A:2020:PRO:HA	27	1.88
(2,377)	1:A:2019:VAL:HG22	1:A:2020:PRO:HA	27	1.88
(2,377)	1:A:2019:VAL:HG23	1:A:2020:PRO:HA	27	1.88
(2,1094)	1:A:2031:LEU:HD21	1:A:2108:PHE:HA	13	1.88
(2,1094)	1:A:2031:LEU:HD22	1:A:2108:PHE:HA	13	1.88
(2,1094)	1:A:2031:LEU:HD23	1:A:2108:PHE:HA	13	1.88
(2,1182)	1:A:2027:TRP:HA	1:A:2054:LEU:HD11	5	1.87
(2,1182)	1:A:2027:TRP:HA	1:A:2054:LEU:HD12	5	1.87
(2,1182)	1:A:2027:TRP:HA	1:A:2054:LEU:HD13	5	1.87
(2,1170)	1:A:2031:LEU:HD11	1:A:2051:LEU:HB2	21	1.87
(2,1170)	1:A:2031:LEU:HD12	1:A:2051:LEU:HB2	21	1.87
(2,1170)	1:A:2031:LEU:HD13	1:A:2051:LEU:HB2	21	1.87
(2,377)	1:A:2019:VAL:HG21	1:A:2020:PRO:HA	28	1.86
(2,377)	1:A:2019:VAL:HG22	1:A:2020:PRO:HA	28	1.86
(2,377)	1:A:2019:VAL:HG23	1:A:2020:PRO:HA	28	1.86
(2,1182)	1:A:2027:TRP:HA	1:A:2054:LEU:HD11	11	1.86
(2,1182)	1:A:2027:TRP:HA	1:A:2054:LEU:HD12	11	1.86
(2,1182)	1:A:2027:TRP:HA	1:A:2054:LEU:HD13	11	1.86
(2,1136)	1:A:2047:MET:HB3	1:A:2051:LEU:HD11	17	1.86
(2,1136)	1:A:2047:MET:HB3	1:A:2051:LEU:HD12	17	1.86
(2,1136)	1:A:2047:MET:HB3	1:A:2051:LEU:HD13	17	1.86
(2,495)	1:A:2037:LEU:HD21	1:A:2043:ASN:HB3	24	1.85
(2,495)	1:A:2037:LEU:HD22	1:A:2043:ASN:HB3	24	1.85
(2,495)	1:A:2037:LEU:HD23	1:A:2043:ASN:HB3	24	1.85
(2,369)	1:A:2018:ARG:HA	1:A:2019:VAL:HG11	10	1.85
(2,369)	1:A:2018:ARG:HA	1:A:2019:VAL:HG12	10	1.85
(2,369)	1:A:2018:ARG:HA	1:A:2019:VAL:HG13	10	1.85
(2,356)	1:A:2078:LEU:HD21	1:A:2081:ALA:HB1	31	1.85
(2,356)	1:A:2078:LEU:HD21	1:A:2081:ALA:HB2	31	1.85
(2,356)	1:A:2078:LEU:HD21	1:A:2081:ALA:HB3	31	1.85
(2,356)	1:A:2078:LEU:HD22	1:A:2081:ALA:HB1	31	1.85
(2,356)	1:A:2078:LEU:HD22	1:A:2081:ALA:HB2	31	1.85
(2,356)	1:A:2078:LEU:HD22	1:A:2081:ALA:HB3	31	1.85
(2,356)	1:A:2078:LEU:HD23	1:A:2081:ALA:HB1	31	1.85
(2,356)	1:A:2078:LEU:HD23	1:A:2081:ALA:HB2	31	1.85
(2,356)	1:A:2078:LEU:HD23	1:A:2081:ALA:HB3	31	1.85
(2,347)	1:A:2097:LEU:HD11	1:A:2100:ALA:HB1	26	1.85
(2,347)	1:A:2097:LEU:HD11	1:A:2100:ALA:HB2	26	1.85
(2,347)	1:A:2097:LEU:HD11	1:A:2100:ALA:HB3	26	1.85
(2,347)	1:A:2097:LEU:HD12	1:A:2100:ALA:HB1	26	1.85

*Continued on next page...*

*Continued from previous page...*

Key	Atom-1	Atom-2	Model ID	Violation (Å)
(2,347)	1:A:2097:LEU:HD12	1:A:2100:ALA:HB2	26	1.85
(2,347)	1:A:2097:LEU:HD12	1:A:2100:ALA:HB3	26	1.85
(2,347)	1:A:2097:LEU:HD13	1:A:2100:ALA:HB1	26	1.85
(2,347)	1:A:2097:LEU:HD13	1:A:2100:ALA:HB2	26	1.85
(2,347)	1:A:2097:LEU:HD13	1:A:2100:ALA:HB3	26	1.85
(2,1094)	1:A:2031:LEU:HD21	1:A:2108:PHE:HA	16	1.85
(2,1094)	1:A:2031:LEU:HD22	1:A:2108:PHE:HA	16	1.85
(2,1094)	1:A:2031:LEU:HD23	1:A:2108:PHE:HA	16	1.85
(2,977)	1:A:2031:LEU:HD21	1:A:2108:PHE:H	21	1.84
(2,977)	1:A:2031:LEU:HD22	1:A:2108:PHE:H	21	1.84
(2,977)	1:A:2031:LEU:HD23	1:A:2108:PHE:H	21	1.84
(2,688)	1:A:2107:VAL:HG21	1:A:2108:PHE:HE1	19	1.84
(2,688)	1:A:2107:VAL:HG21	1:A:2108:PHE:HE2	19	1.84
(2,688)	1:A:2107:VAL:HG22	1:A:2108:PHE:HE1	19	1.84
(2,688)	1:A:2107:VAL:HG22	1:A:2108:PHE:HE2	19	1.84
(2,688)	1:A:2107:VAL:HG23	1:A:2108:PHE:HE1	19	1.84
(2,688)	1:A:2107:VAL:HG23	1:A:2108:PHE:HE2	19	1.84
(2,617)	1:A:2038:TYR:HE1	1:A:2044:VAL:HG21	23	1.84
(2,617)	1:A:2038:TYR:HE1	1:A:2044:VAL:HG22	23	1.84
(2,617)	1:A:2038:TYR:HE1	1:A:2044:VAL:HG23	23	1.84
(2,617)	1:A:2038:TYR:HE2	1:A:2044:VAL:HG21	23	1.84
(2,617)	1:A:2038:TYR:HE2	1:A:2044:VAL:HG22	23	1.84
(2,617)	1:A:2038:TYR:HE2	1:A:2044:VAL:HG23	23	1.84
(2,495)	1:A:2037:LEU:HD21	1:A:2043:ASN:HB3	2	1.84
(2,495)	1:A:2037:LEU:HD22	1:A:2043:ASN:HB3	2	1.84
(2,495)	1:A:2037:LEU:HD23	1:A:2043:ASN:HB3	2	1.84
(2,369)	1:A:2018:ARG:HA	1:A:2019:VAL:HG11	24	1.84
(2,369)	1:A:2018:ARG:HA	1:A:2019:VAL:HG12	24	1.84
(2,369)	1:A:2018:ARG:HA	1:A:2019:VAL:HG13	24	1.84
(2,173)	1:A:2048:PHE:H	1:A:2049:GLU:HG2	20	1.84
(2,173)	1:A:2048:PHE:H	1:A:2049:GLU:HG2	25	1.84
(2,617)	1:A:2038:TYR:HE1	1:A:2044:VAL:HG21	28	1.83
(2,617)	1:A:2038:TYR:HE1	1:A:2044:VAL:HG22	28	1.83
(2,617)	1:A:2038:TYR:HE1	1:A:2044:VAL:HG23	28	1.83
(2,617)	1:A:2038:TYR:HE2	1:A:2044:VAL:HG21	28	1.83
(2,617)	1:A:2038:TYR:HE2	1:A:2044:VAL:HG22	28	1.83
(2,617)	1:A:2038:TYR:HE2	1:A:2044:VAL:HG23	28	1.83
(2,517)	1:A:2037:LEU:HD21	1:A:2043:ASN:HB2	1	1.83
(2,517)	1:A:2037:LEU:HD22	1:A:2043:ASN:HB2	1	1.83
(2,517)	1:A:2037:LEU:HD23	1:A:2043:ASN:HB2	1	1.83
(2,495)	1:A:2037:LEU:HD21	1:A:2043:ASN:HB3	10	1.83
(2,495)	1:A:2037:LEU:HD22	1:A:2043:ASN:HB3	10	1.83

*Continued on next page...*

*Continued from previous page...*

Key	Atom-1	Atom-2	Model ID	Violation (Å)
(2,495)	1:A:2037:LEU:HD23	1:A:2043:ASN:HB3	10	1.83
(2,343)	1:A:2094:VAL:HG21	1:A:2097:LEU:HD21	32	1.83
(2,343)	1:A:2094:VAL:HG21	1:A:2097:LEU:HD22	32	1.83
(2,343)	1:A:2094:VAL:HG21	1:A:2097:LEU:HD23	32	1.83
(2,343)	1:A:2094:VAL:HG22	1:A:2097:LEU:HD21	32	1.83
(2,343)	1:A:2094:VAL:HG22	1:A:2097:LEU:HD22	32	1.83
(2,343)	1:A:2094:VAL:HG22	1:A:2097:LEU:HD23	32	1.83
(2,343)	1:A:2094:VAL:HG23	1:A:2097:LEU:HD21	32	1.83
(2,343)	1:A:2094:VAL:HG23	1:A:2097:LEU:HD22	32	1.83
(2,343)	1:A:2094:VAL:HG23	1:A:2097:LEU:HD23	32	1.83
(2,377)	1:A:2019:VAL:HG21	1:A:2020:PRO:HA	4	1.82
(2,377)	1:A:2019:VAL:HG22	1:A:2020:PRO:HA	4	1.82
(2,377)	1:A:2019:VAL:HG23	1:A:2020:PRO:HA	4	1.82
(2,369)	1:A:2018:ARG:HA	1:A:2019:VAL:HG11	4	1.82
(2,369)	1:A:2018:ARG:HA	1:A:2019:VAL:HG12	4	1.82
(2,369)	1:A:2018:ARG:HA	1:A:2019:VAL:HG13	4	1.82
(2,347)	1:A:2097:LEU:HD11	1:A:2100:ALA:HB1	8	1.82
(2,347)	1:A:2097:LEU:HD11	1:A:2100:ALA:HB2	8	1.82
(2,347)	1:A:2097:LEU:HD11	1:A:2100:ALA:HB3	8	1.82
(2,347)	1:A:2097:LEU:HD12	1:A:2100:ALA:HB1	8	1.82
(2,347)	1:A:2097:LEU:HD12	1:A:2100:ALA:HB2	8	1.82
(2,347)	1:A:2097:LEU:HD12	1:A:2100:ALA:HB3	8	1.82
(2,347)	1:A:2097:LEU:HD13	1:A:2100:ALA:HB1	8	1.82
(2,347)	1:A:2097:LEU:HD13	1:A:2100:ALA:HB2	8	1.82
(2,347)	1:A:2097:LEU:HD13	1:A:2100:ALA:HB3	8	1.82
(2,173)	1:A:2048:PHE:H	1:A:2049:GLU:HG2	18	1.82
(2,1166)	1:A:2044:VAL:HG11	1:A:2089:MET:HE1	2	1.82
(2,1166)	1:A:2044:VAL:HG11	1:A:2089:MET:HE2	2	1.82
(2,1166)	1:A:2044:VAL:HG11	1:A:2089:MET:HE3	2	1.82
(2,1166)	1:A:2044:VAL:HG12	1:A:2089:MET:HE1	2	1.82
(2,1166)	1:A:2044:VAL:HG12	1:A:2089:MET:HE2	2	1.82
(2,1166)	1:A:2044:VAL:HG12	1:A:2089:MET:HE3	2	1.82
(2,1166)	1:A:2044:VAL:HG13	1:A:2089:MET:HE1	2	1.82
(2,1166)	1:A:2044:VAL:HG13	1:A:2089:MET:HE2	2	1.82
(2,1166)	1:A:2044:VAL:HG13	1:A:2089:MET:HE3	2	1.82
(2,532)	1:A:2106:HIS:HB2	1:A:2107:VAL:HG11	13	1.81
(2,532)	1:A:2106:HIS:HB2	1:A:2107:VAL:HG12	13	1.81
(2,532)	1:A:2106:HIS:HB2	1:A:2107:VAL:HG13	13	1.81
(2,611)	1:A:2033:GLU:HA	1:A:2037:LEU:HD11	24	1.8
(2,611)	1:A:2033:GLU:HA	1:A:2037:LEU:HD12	24	1.8
(2,611)	1:A:2033:GLU:HA	1:A:2037:LEU:HD13	24	1.8
(2,377)	1:A:2019:VAL:HG21	1:A:2020:PRO:HA	10	1.8

*Continued on next page...*

*Continued from previous page...*

Key	Atom-1	Atom-2	Model ID	Violation (Å)
(2,377)	1:A:2019:VAL:HG22	1:A:2020:PRO:HA	10	1.8
(2,377)	1:A:2019:VAL:HG23	1:A:2020:PRO:HA	10	1.8
(2,173)	1:A:2048:PHE:H	1:A:2049:GLU:HG2	23	1.8
(2,1182)	1:A:2027:TRP:HA	1:A:2054:LEU:HD11	13	1.8
(2,1182)	1:A:2027:TRP:HA	1:A:2054:LEU:HD12	13	1.8
(2,1182)	1:A:2027:TRP:HA	1:A:2054:LEU:HD13	13	1.8
(2,1182)	1:A:2027:TRP:HA	1:A:2054:LEU:HD11	31	1.8
(2,1182)	1:A:2027:TRP:HA	1:A:2054:LEU:HD12	31	1.8
(2,1182)	1:A:2027:TRP:HA	1:A:2054:LEU:HD13	31	1.8
(2,1166)	1:A:2044:VAL:HG11	1:A:2089:MET:HE1	3	1.8
(2,1166)	1:A:2044:VAL:HG11	1:A:2089:MET:HE2	3	1.8
(2,1166)	1:A:2044:VAL:HG11	1:A:2089:MET:HE3	3	1.8
(2,1166)	1:A:2044:VAL:HG12	1:A:2089:MET:HE1	3	1.8
(2,1166)	1:A:2044:VAL:HG12	1:A:2089:MET:HE2	3	1.8
(2,1166)	1:A:2044:VAL:HG12	1:A:2089:MET:HE3	3	1.8
(2,1166)	1:A:2044:VAL:HG13	1:A:2089:MET:HE1	3	1.8
(2,1166)	1:A:2044:VAL:HG13	1:A:2089:MET:HE2	3	1.8
(2,1166)	1:A:2044:VAL:HG13	1:A:2089:MET:HE3	3	1.8
(2,495)	1:A:2037:LEU:HD21	1:A:2043:ASN:HB3	12	1.79
(2,495)	1:A:2037:LEU:HD22	1:A:2043:ASN:HB3	12	1.79
(2,495)	1:A:2037:LEU:HD23	1:A:2043:ASN:HB3	12	1.79
(2,347)	1:A:2097:LEU:HD11	1:A:2100:ALA:HB1	14	1.79
(2,347)	1:A:2097:LEU:HD11	1:A:2100:ALA:HB2	14	1.79
(2,347)	1:A:2097:LEU:HD11	1:A:2100:ALA:HB3	14	1.79
(2,347)	1:A:2097:LEU:HD12	1:A:2100:ALA:HB1	14	1.79
(2,347)	1:A:2097:LEU:HD12	1:A:2100:ALA:HB2	14	1.79
(2,347)	1:A:2097:LEU:HD12	1:A:2100:ALA:HB3	14	1.79
(2,347)	1:A:2097:LEU:HD13	1:A:2100:ALA:HB1	14	1.79
(2,347)	1:A:2097:LEU:HD13	1:A:2100:ALA:HB2	14	1.79
(2,347)	1:A:2097:LEU:HD13	1:A:2100:ALA:HB3	14	1.79
(2,173)	1:A:2048:PHE:H	1:A:2049:GLU:HG2	24	1.79
(2,131)	1:A:2023:TRP:HE1	1:A:2058:MET:HG3	19	1.79
(2,1182)	1:A:2027:TRP:HA	1:A:2054:LEU:HD11	3	1.79
(2,1182)	1:A:2027:TRP:HA	1:A:2054:LEU:HD12	3	1.79
(2,1182)	1:A:2027:TRP:HA	1:A:2054:LEU:HD13	3	1.79
(2,369)	1:A:2018:ARG:HA	1:A:2019:VAL:HG11	13	1.78
(2,369)	1:A:2018:ARG:HA	1:A:2019:VAL:HG12	13	1.78
(2,369)	1:A:2018:ARG:HA	1:A:2019:VAL:HG13	13	1.78
(2,173)	1:A:2048:PHE:H	1:A:2049:GLU:HG2	28	1.78
(2,1182)	1:A:2027:TRP:HA	1:A:2054:LEU:HD11	6	1.78
(2,1182)	1:A:2027:TRP:HA	1:A:2054:LEU:HD12	6	1.78
(2,1182)	1:A:2027:TRP:HA	1:A:2054:LEU:HD13	6	1.78

*Continued on next page...*

*Continued from previous page...*

Key	Atom-1	Atom-2	Model ID	Violation (Å)
(2,1170)	1:A:2031:LEU:HD11	1:A:2051:LEU:HB2	31	1.78
(2,1170)	1:A:2031:LEU:HD12	1:A:2051:LEU:HB2	31	1.78
(2,1170)	1:A:2031:LEU:HD13	1:A:2051:LEU:HB2	31	1.78
(2,611)	1:A:2033:GLU:HA	1:A:2037:LEU:HD11	2	1.77
(2,611)	1:A:2033:GLU:HA	1:A:2037:LEU:HD12	2	1.77
(2,611)	1:A:2033:GLU:HA	1:A:2037:LEU:HD13	2	1.77
(2,377)	1:A:2019:VAL:HG21	1:A:2020:PRO:HA	20	1.77
(2,377)	1:A:2019:VAL:HG22	1:A:2020:PRO:HA	20	1.77
(2,377)	1:A:2019:VAL:HG23	1:A:2020:PRO:HA	20	1.77
(2,347)	1:A:2097:LEU:HD11	1:A:2100:ALA:HB1	32	1.77
(2,347)	1:A:2097:LEU:HD11	1:A:2100:ALA:HB2	32	1.77
(2,347)	1:A:2097:LEU:HD11	1:A:2100:ALA:HB3	32	1.77
(2,347)	1:A:2097:LEU:HD12	1:A:2100:ALA:HB1	32	1.77
(2,347)	1:A:2097:LEU:HD12	1:A:2100:ALA:HB2	32	1.77
(2,347)	1:A:2097:LEU:HD12	1:A:2100:ALA:HB3	32	1.77
(2,347)	1:A:2097:LEU:HD13	1:A:2100:ALA:HB1	32	1.77
(2,347)	1:A:2097:LEU:HD13	1:A:2100:ALA:HB2	32	1.77
(2,347)	1:A:2097:LEU:HD13	1:A:2100:ALA:HB3	32	1.77
(2,173)	1:A:2048:PHE:H	1:A:2049:GLU:HG2	2	1.77
(2,173)	1:A:2048:PHE:H	1:A:2049:GLU:HG2	12	1.77
(2,153)	1:A:2057:MET:H	1:A:2059:GLU:HG3	28	1.77
(2,131)	1:A:2023:TRP:HE1	1:A:2058:MET:HG3	32	1.76
(2,517)	1:A:2037:LEU:HD21	1:A:2043:ASN:HB2	3	1.75
(2,517)	1:A:2037:LEU:HD22	1:A:2043:ASN:HB2	3	1.75
(2,517)	1:A:2037:LEU:HD23	1:A:2043:ASN:HB2	3	1.75
(2,495)	1:A:2037:LEU:HD21	1:A:2043:ASN:HB3	8	1.75
(2,495)	1:A:2037:LEU:HD22	1:A:2043:ASN:HB3	8	1.75
(2,495)	1:A:2037:LEU:HD23	1:A:2043:ASN:HB3	8	1.75
(2,495)	1:A:2037:LEU:HD21	1:A:2043:ASN:HB3	11	1.75
(2,495)	1:A:2037:LEU:HD22	1:A:2043:ASN:HB3	11	1.75
(2,495)	1:A:2037:LEU:HD23	1:A:2043:ASN:HB3	11	1.75
(2,369)	1:A:2018:ARG:HA	1:A:2019:VAL:HG11	11	1.75
(2,369)	1:A:2018:ARG:HA	1:A:2019:VAL:HG12	11	1.75
(2,369)	1:A:2018:ARG:HA	1:A:2019:VAL:HG13	11	1.75
(2,369)	1:A:2018:ARG:HA	1:A:2019:VAL:HG11	14	1.75
(2,369)	1:A:2018:ARG:HA	1:A:2019:VAL:HG12	14	1.75
(2,369)	1:A:2018:ARG:HA	1:A:2019:VAL:HG13	14	1.75
(2,369)	1:A:2018:ARG:HA	1:A:2019:VAL:HG11	20	1.75
(2,369)	1:A:2018:ARG:HA	1:A:2019:VAL:HG12	20	1.75
(2,369)	1:A:2018:ARG:HA	1:A:2019:VAL:HG13	20	1.75
(2,369)	1:A:2018:ARG:HA	1:A:2019:VAL:HG11	21	1.75
(2,369)	1:A:2018:ARG:HA	1:A:2019:VAL:HG12	21	1.75

*Continued on next page...*

*Continued from previous page...*

Key	Atom-1	Atom-2	Model ID	Violation (Å)
(2,369)	1:A:2018:ARG:HA	1:A:2019:VAL:HG13	21	1.75
(2,338)	1:A:2054:LEU:HD21	1:A:2057:MET:HE1	6	1.75
(2,338)	1:A:2054:LEU:HD21	1:A:2057:MET:HE2	6	1.75
(2,338)	1:A:2054:LEU:HD21	1:A:2057:MET:HE3	6	1.75
(2,338)	1:A:2054:LEU:HD22	1:A:2057:MET:HE1	6	1.75
(2,338)	1:A:2054:LEU:HD22	1:A:2057:MET:HE2	6	1.75
(2,338)	1:A:2054:LEU:HD22	1:A:2057:MET:HE3	6	1.75
(2,338)	1:A:2054:LEU:HD23	1:A:2057:MET:HE1	6	1.75
(2,338)	1:A:2054:LEU:HD23	1:A:2057:MET:HE2	6	1.75
(2,338)	1:A:2054:LEU:HD23	1:A:2057:MET:HE3	6	1.75
(2,338)	1:A:2054:LEU:HD21	1:A:2057:MET:HE1	14	1.75
(2,338)	1:A:2054:LEU:HD21	1:A:2057:MET:HE2	14	1.75
(2,338)	1:A:2054:LEU:HD21	1:A:2057:MET:HE3	14	1.75
(2,338)	1:A:2054:LEU:HD22	1:A:2057:MET:HE1	14	1.75
(2,338)	1:A:2054:LEU:HD22	1:A:2057:MET:HE2	14	1.75
(2,338)	1:A:2054:LEU:HD22	1:A:2057:MET:HE3	14	1.75
(2,338)	1:A:2054:LEU:HD23	1:A:2057:MET:HE1	14	1.75
(2,338)	1:A:2054:LEU:HD23	1:A:2057:MET:HE2	14	1.75
(2,338)	1:A:2054:LEU:HD23	1:A:2057:MET:HE3	14	1.75
(2,173)	1:A:2048:PHE:H	1:A:2049:GLU:HG2	3	1.75
(2,153)	1:A:2057:MET:H	1:A:2059:GLU:HG3	17	1.75
(2,153)	1:A:2057:MET:H	1:A:2059:GLU:HG3	20	1.75
(2,153)	1:A:2057:MET:H	1:A:2059:GLU:HG3	26	1.75
(2,153)	1:A:2057:MET:H	1:A:2059:GLU:HG3	31	1.75
(2,1182)	1:A:2027:TRP:HA	1:A:2054:LEU:HD11	9	1.75
(2,1182)	1:A:2027:TRP:HA	1:A:2054:LEU:HD12	9	1.75
(2,1182)	1:A:2027:TRP:HA	1:A:2054:LEU:HD13	9	1.75
(2,1166)	1:A:2044:VAL:HG11	1:A:2089:MET:HE1	23	1.75
(2,1166)	1:A:2044:VAL:HG11	1:A:2089:MET:HE2	23	1.75
(2,1166)	1:A:2044:VAL:HG11	1:A:2089:MET:HE3	23	1.75
(2,1166)	1:A:2044:VAL:HG12	1:A:2089:MET:HE1	23	1.75
(2,1166)	1:A:2044:VAL:HG12	1:A:2089:MET:HE2	23	1.75
(2,1166)	1:A:2044:VAL:HG12	1:A:2089:MET:HE3	23	1.75
(2,1166)	1:A:2044:VAL:HG13	1:A:2089:MET:HE1	23	1.75
(2,1166)	1:A:2044:VAL:HG13	1:A:2089:MET:HE2	23	1.75
(2,1166)	1:A:2044:VAL:HG13	1:A:2089:MET:HE3	23	1.75
(2,611)	1:A:2033:GLU:HA	1:A:2037:LEU:HD11	29	1.74
(2,611)	1:A:2033:GLU:HA	1:A:2037:LEU:HD12	29	1.74
(2,611)	1:A:2033:GLU:HA	1:A:2037:LEU:HD13	29	1.74
(2,532)	1:A:2106:HIS:HB2	1:A:2107:VAL:HG11	19	1.74
(2,532)	1:A:2106:HIS:HB2	1:A:2107:VAL:HG12	19	1.74
(2,532)	1:A:2106:HIS:HB2	1:A:2107:VAL:HG13	19	1.74

*Continued on next page...*

*Continued from previous page...*

Key	Atom-1	Atom-2	Model ID	Violation (Å)
(2,369)	1:A:2018:ARG:HA	1:A:2019:VAL:HG11	28	1.74
(2,369)	1:A:2018:ARG:HA	1:A:2019:VAL:HG12	28	1.74
(2,369)	1:A:2018:ARG:HA	1:A:2019:VAL:HG13	28	1.74
(2,356)	1:A:2078:LEU:HD21	1:A:2081:ALA:HB1	26	1.74
(2,356)	1:A:2078:LEU:HD21	1:A:2081:ALA:HB2	26	1.74
(2,356)	1:A:2078:LEU:HD21	1:A:2081:ALA:HB3	26	1.74
(2,356)	1:A:2078:LEU:HD22	1:A:2081:ALA:HB1	26	1.74
(2,356)	1:A:2078:LEU:HD22	1:A:2081:ALA:HB2	26	1.74
(2,356)	1:A:2078:LEU:HD22	1:A:2081:ALA:HB3	26	1.74
(2,356)	1:A:2078:LEU:HD23	1:A:2081:ALA:HB1	26	1.74
(2,356)	1:A:2078:LEU:HD23	1:A:2081:ALA:HB2	26	1.74
(2,356)	1:A:2078:LEU:HD23	1:A:2081:ALA:HB3	26	1.74
(2,216)	1:A:2031:LEU:H	1:A:2054:LEU:HD11	18	1.74
(2,216)	1:A:2031:LEU:H	1:A:2054:LEU:HD12	18	1.74
(2,216)	1:A:2031:LEU:H	1:A:2054:LEU:HD13	18	1.74
(2,153)	1:A:2057:MET:H	1:A:2059:GLU:HG3	3	1.74
(2,153)	1:A:2057:MET:H	1:A:2059:GLU:HG3	5	1.74
(2,153)	1:A:2057:MET:H	1:A:2059:GLU:HG3	15	1.74
(2,153)	1:A:2057:MET:H	1:A:2059:GLU:HG3	23	1.74
(2,153)	1:A:2057:MET:H	1:A:2059:GLU:HG3	32	1.74
(2,369)	1:A:2018:ARG:HA	1:A:2019:VAL:HG11	17	1.73
(2,369)	1:A:2018:ARG:HA	1:A:2019:VAL:HG12	17	1.73
(2,369)	1:A:2018:ARG:HA	1:A:2019:VAL:HG13	17	1.73
(2,354)	1:A:2031:LEU:HD11	1:A:2051:LEU:HD21	16	1.73
(2,354)	1:A:2031:LEU:HD11	1:A:2051:LEU:HD22	16	1.73
(2,354)	1:A:2031:LEU:HD11	1:A:2051:LEU:HD23	16	1.73
(2,354)	1:A:2031:LEU:HD12	1:A:2051:LEU:HD21	16	1.73
(2,354)	1:A:2031:LEU:HD12	1:A:2051:LEU:HD22	16	1.73
(2,354)	1:A:2031:LEU:HD12	1:A:2051:LEU:HD23	16	1.73
(2,354)	1:A:2031:LEU:HD13	1:A:2051:LEU:HD21	16	1.73
(2,354)	1:A:2031:LEU:HD13	1:A:2051:LEU:HD22	16	1.73
(2,354)	1:A:2031:LEU:HD13	1:A:2051:LEU:HD23	16	1.73
(2,338)	1:A:2054:LEU:HD21	1:A:2057:MET:HE1	7	1.73
(2,338)	1:A:2054:LEU:HD21	1:A:2057:MET:HE2	7	1.73
(2,338)	1:A:2054:LEU:HD21	1:A:2057:MET:HE3	7	1.73
(2,338)	1:A:2054:LEU:HD22	1:A:2057:MET:HE1	7	1.73
(2,338)	1:A:2054:LEU:HD22	1:A:2057:MET:HE2	7	1.73
(2,338)	1:A:2054:LEU:HD22	1:A:2057:MET:HE3	7	1.73
(2,338)	1:A:2054:LEU:HD23	1:A:2057:MET:HE1	7	1.73
(2,338)	1:A:2054:LEU:HD23	1:A:2057:MET:HE2	7	1.73
(2,338)	1:A:2054:LEU:HD23	1:A:2057:MET:HE3	7	1.73
(2,153)	1:A:2057:MET:H	1:A:2059:GLU:HG3	6	1.73

*Continued on next page...*

*Continued from previous page...*

Key	Atom-1	Atom-2	Model ID	Violation (Å)
(2,153)	1:A:2057:MET:H	1:A:2059:GLU:HG3	29	1.73
(2,131)	1:A:2023:TRP:HE1	1:A:2058:MET:HG3	21	1.73
(2,1115)	1:A:2058:MET:H	1:A:2059:GLU:HG3	28	1.73
(2,369)	1:A:2018:ARG:HA	1:A:2019:VAL:HG11	1	1.72
(2,369)	1:A:2018:ARG:HA	1:A:2019:VAL:HG12	1	1.72
(2,369)	1:A:2018:ARG:HA	1:A:2019:VAL:HG13	1	1.72
(2,338)	1:A:2054:LEU:HD21	1:A:2057:MET:HE1	9	1.72
(2,338)	1:A:2054:LEU:HD21	1:A:2057:MET:HE2	9	1.72
(2,338)	1:A:2054:LEU:HD21	1:A:2057:MET:HE3	9	1.72
(2,338)	1:A:2054:LEU:HD22	1:A:2057:MET:HE1	9	1.72
(2,338)	1:A:2054:LEU:HD22	1:A:2057:MET:HE2	9	1.72
(2,338)	1:A:2054:LEU:HD22	1:A:2057:MET:HE3	9	1.72
(2,338)	1:A:2054:LEU:HD23	1:A:2057:MET:HE1	9	1.72
(2,338)	1:A:2054:LEU:HD23	1:A:2057:MET:HE2	9	1.72
(2,338)	1:A:2054:LEU:HD23	1:A:2057:MET:HE3	9	1.72
(2,338)	1:A:2054:LEU:HD21	1:A:2057:MET:HE1	11	1.72
(2,338)	1:A:2054:LEU:HD21	1:A:2057:MET:HE2	11	1.72
(2,338)	1:A:2054:LEU:HD21	1:A:2057:MET:HE3	11	1.72
(2,338)	1:A:2054:LEU:HD22	1:A:2057:MET:HE1	11	1.72
(2,338)	1:A:2054:LEU:HD22	1:A:2057:MET:HE2	11	1.72
(2,338)	1:A:2054:LEU:HD22	1:A:2057:MET:HE3	11	1.72
(2,338)	1:A:2054:LEU:HD23	1:A:2057:MET:HE1	11	1.72
(2,338)	1:A:2054:LEU:HD23	1:A:2057:MET:HE2	11	1.72
(2,338)	1:A:2054:LEU:HD23	1:A:2057:MET:HE3	11	1.72
(2,153)	1:A:2057:MET:H	1:A:2059:GLU:HG3	16	1.72
(2,153)	1:A:2057:MET:H	1:A:2059:GLU:HG3	21	1.72
(2,1115)	1:A:2058:MET:H	1:A:2059:GLU:HG3	29	1.72
(1,334)	1:A:2051:LEU:HD11	1:A:2100:ALA:HB1	13	1.72
(1,334)	1:A:2051:LEU:HD11	1:A:2100:ALA:HB2	13	1.72
(1,334)	1:A:2051:LEU:HD11	1:A:2100:ALA:HB3	13	1.72
(1,334)	1:A:2051:LEU:HD12	1:A:2100:ALA:HB1	13	1.72
(1,334)	1:A:2051:LEU:HD12	1:A:2100:ALA:HB2	13	1.72
(1,334)	1:A:2051:LEU:HD12	1:A:2100:ALA:HB3	13	1.72
(1,334)	1:A:2051:LEU:HD13	1:A:2100:ALA:HB1	13	1.72
(1,334)	1:A:2051:LEU:HD13	1:A:2100:ALA:HB2	13	1.72
(1,334)	1:A:2051:LEU:HD13	1:A:2100:ALA:HB3	13	1.72
(2,688)	1:A:2107:VAL:HG21	1:A:2108:PHE:HE1	13	1.71
(2,688)	1:A:2107:VAL:HG21	1:A:2108:PHE:HE2	13	1.71
(2,688)	1:A:2107:VAL:HG22	1:A:2108:PHE:HE1	13	1.71
(2,688)	1:A:2107:VAL:HG22	1:A:2108:PHE:HE2	13	1.71
(2,688)	1:A:2107:VAL:HG23	1:A:2108:PHE:HE1	13	1.71
(2,688)	1:A:2107:VAL:HG23	1:A:2108:PHE:HE2	13	1.71

*Continued on next page...*



*Continued from previous page...*

Key	Atom-1	Atom-2	Model ID	Violation (Å)
(2,369)	1:A:2018:ARG:HA	1:A:2019:VAL:HG11	27	1.71
(2,369)	1:A:2018:ARG:HA	1:A:2019:VAL:HG12	27	1.71
(2,369)	1:A:2018:ARG:HA	1:A:2019:VAL:HG13	27	1.71
(2,153)	1:A:2057:MET:H	1:A:2059:GLU:HG3	2	1.71
(2,1182)	1:A:2027:TRP:HA	1:A:2054:LEU:HD11	7	1.71
(2,1182)	1:A:2027:TRP:HA	1:A:2054:LEU:HD12	7	1.71
(2,1182)	1:A:2027:TRP:HA	1:A:2054:LEU:HD13	7	1.71
(2,1170)	1:A:2031:LEU:HD11	1:A:2051:LEU:HB2	24	1.71
(2,1170)	1:A:2031:LEU:HD12	1:A:2051:LEU:HB2	24	1.71
(2,1170)	1:A:2031:LEU:HD13	1:A:2051:LEU:HB2	24	1.71
(2,1115)	1:A:2058:MET:H	1:A:2059:GLU:HG3	2	1.71
(2,624)	1:A:2078:LEU:HD21	1:A:2108:PHE:HE1	31	1.7
(2,624)	1:A:2078:LEU:HD21	1:A:2108:PHE:HE2	31	1.7
(2,624)	1:A:2078:LEU:HD22	1:A:2108:PHE:HE1	31	1.7
(2,624)	1:A:2078:LEU:HD22	1:A:2108:PHE:HE2	31	1.7
(2,624)	1:A:2078:LEU:HD23	1:A:2108:PHE:HE1	31	1.7
(2,624)	1:A:2078:LEU:HD23	1:A:2108:PHE:HE2	31	1.7
(2,216)	1:A:2031:LEU:H	1:A:2054:LEU:HD11	17	1.7
(2,216)	1:A:2031:LEU:H	1:A:2054:LEU:HD12	17	1.7
(2,216)	1:A:2031:LEU:H	1:A:2054:LEU:HD13	17	1.7
(2,153)	1:A:2057:MET:H	1:A:2059:GLU:HG3	24	1.7
(2,1115)	1:A:2058:MET:H	1:A:2059:GLU:HG3	16	1.7
(2,342)	1:A:2044:VAL:HB	1:A:2097:LEU:HD21	21	1.69
(2,342)	1:A:2044:VAL:HB	1:A:2097:LEU:HD22	21	1.69
(2,342)	1:A:2044:VAL:HB	1:A:2097:LEU:HD23	21	1.69
(2,342)	1:A:2044:VAL:HB	1:A:2097:LEU:HD21	32	1.69
(2,342)	1:A:2044:VAL:HB	1:A:2097:LEU:HD22	32	1.69
(2,342)	1:A:2044:VAL:HB	1:A:2097:LEU:HD23	32	1.69
(2,617)	1:A:2038:TYR:HE1	1:A:2044:VAL:HG21	11	1.68
(2,617)	1:A:2038:TYR:HE1	1:A:2044:VAL:HG22	11	1.68
(2,617)	1:A:2038:TYR:HE1	1:A:2044:VAL:HG23	11	1.68
(2,617)	1:A:2038:TYR:HE2	1:A:2044:VAL:HG21	11	1.68
(2,617)	1:A:2038:TYR:HE2	1:A:2044:VAL:HG22	11	1.68
(2,617)	1:A:2038:TYR:HE2	1:A:2044:VAL:HG23	11	1.68
(2,338)	1:A:2054:LEU:HD21	1:A:2057:MET:HE1	13	1.68
(2,338)	1:A:2054:LEU:HD21	1:A:2057:MET:HE2	13	1.68
(2,338)	1:A:2054:LEU:HD21	1:A:2057:MET:HE3	13	1.68
(2,338)	1:A:2054:LEU:HD22	1:A:2057:MET:HE1	13	1.68
(2,338)	1:A:2054:LEU:HD22	1:A:2057:MET:HE2	13	1.68
(2,338)	1:A:2054:LEU:HD22	1:A:2057:MET:HE3	13	1.68
(2,338)	1:A:2054:LEU:HD23	1:A:2057:MET:HE1	13	1.68
(2,338)	1:A:2054:LEU:HD23	1:A:2057:MET:HE2	13	1.68

*Continued on next page...*

*Continued from previous page...*

Key	Atom-1	Atom-2	Model ID	Violation (Å)
(2,338)	1:A:2054:LEU:HD23	1:A:2057:MET:HE3	13	1.68
(2,338)	1:A:2054:LEU:HD21	1:A:2057:MET:HE1	31	1.68
(2,338)	1:A:2054:LEU:HD21	1:A:2057:MET:HE2	31	1.68
(2,338)	1:A:2054:LEU:HD21	1:A:2057:MET:HE3	31	1.68
(2,338)	1:A:2054:LEU:HD22	1:A:2057:MET:HE1	31	1.68
(2,338)	1:A:2054:LEU:HD22	1:A:2057:MET:HE2	31	1.68
(2,338)	1:A:2054:LEU:HD22	1:A:2057:MET:HE3	31	1.68
(2,338)	1:A:2054:LEU:HD23	1:A:2057:MET:HE1	31	1.68
(2,338)	1:A:2054:LEU:HD23	1:A:2057:MET:HE2	31	1.68
(2,338)	1:A:2054:LEU:HD23	1:A:2057:MET:HE3	31	1.68
(2,153)	1:A:2057:MET:H	1:A:2059:GLU:HG3	18	1.68
(2,1115)	1:A:2058:MET:H	1:A:2059:GLU:HG3	15	1.68
(2,1115)	1:A:2058:MET:H	1:A:2059:GLU:HG3	21	1.68
(2,1115)	1:A:2058:MET:H	1:A:2059:GLU:HG3	23	1.68
(2,517)	1:A:2037:LEU:HD21	1:A:2043:ASN:HB2	24	1.67
(2,517)	1:A:2037:LEU:HD22	1:A:2043:ASN:HB2	24	1.67
(2,517)	1:A:2037:LEU:HD23	1:A:2043:ASN:HB2	24	1.67
(2,345)	1:A:2031:LEU:HD21	1:A:2107:VAL:HG21	19	1.67
(2,345)	1:A:2031:LEU:HD21	1:A:2107:VAL:HG22	19	1.67
(2,345)	1:A:2031:LEU:HD21	1:A:2107:VAL:HG23	19	1.67
(2,345)	1:A:2031:LEU:HD22	1:A:2107:VAL:HG21	19	1.67
(2,345)	1:A:2031:LEU:HD22	1:A:2107:VAL:HG22	19	1.67
(2,345)	1:A:2031:LEU:HD22	1:A:2107:VAL:HG23	19	1.67
(2,345)	1:A:2031:LEU:HD23	1:A:2107:VAL:HG21	19	1.67
(2,345)	1:A:2031:LEU:HD23	1:A:2107:VAL:HG22	19	1.67
(2,345)	1:A:2031:LEU:HD23	1:A:2107:VAL:HG23	19	1.67
(2,340)	1:A:2051:LEU:HD21	1:A:2054:LEU:HD11	1	1.67
(2,340)	1:A:2051:LEU:HD21	1:A:2054:LEU:HD12	1	1.67
(2,340)	1:A:2051:LEU:HD21	1:A:2054:LEU:HD13	1	1.67
(2,340)	1:A:2051:LEU:HD22	1:A:2054:LEU:HD11	1	1.67
(2,340)	1:A:2051:LEU:HD22	1:A:2054:LEU:HD12	1	1.67
(2,340)	1:A:2051:LEU:HD22	1:A:2054:LEU:HD13	1	1.67
(2,340)	1:A:2051:LEU:HD23	1:A:2054:LEU:HD11	1	1.67
(2,340)	1:A:2051:LEU:HD23	1:A:2054:LEU:HD12	1	1.67
(2,340)	1:A:2051:LEU:HD23	1:A:2054:LEU:HD13	1	1.67
(2,340)	1:A:2051:LEU:HD21	1:A:2054:LEU:HD11	23	1.67
(2,340)	1:A:2051:LEU:HD21	1:A:2054:LEU:HD12	23	1.67
(2,340)	1:A:2051:LEU:HD21	1:A:2054:LEU:HD13	23	1.67
(2,340)	1:A:2051:LEU:HD22	1:A:2054:LEU:HD11	23	1.67
(2,340)	1:A:2051:LEU:HD22	1:A:2054:LEU:HD12	23	1.67
(2,340)	1:A:2051:LEU:HD22	1:A:2054:LEU:HD13	23	1.67
(2,340)	1:A:2051:LEU:HD23	1:A:2054:LEU:HD11	23	1.67

*Continued on next page...*

*Continued from previous page...*

Key	Atom-1	Atom-2	Model ID	Violation (Å)
(2,340)	1:A:2051:LEU:HD23	1:A:2054:LEU:HD12	23	1.67
(2,340)	1:A:2051:LEU:HD23	1:A:2054:LEU:HD13	23	1.67
(2,338)	1:A:2054:LEU:HD21	1:A:2057:MET:HE1	3	1.67
(2,338)	1:A:2054:LEU:HD21	1:A:2057:MET:HE2	3	1.67
(2,338)	1:A:2054:LEU:HD21	1:A:2057:MET:HE3	3	1.67
(2,338)	1:A:2054:LEU:HD22	1:A:2057:MET:HE1	3	1.67
(2,338)	1:A:2054:LEU:HD22	1:A:2057:MET:HE2	3	1.67
(2,338)	1:A:2054:LEU:HD22	1:A:2057:MET:HE3	3	1.67
(2,338)	1:A:2054:LEU:HD23	1:A:2057:MET:HE1	3	1.67
(2,338)	1:A:2054:LEU:HD23	1:A:2057:MET:HE2	3	1.67
(2,338)	1:A:2054:LEU:HD23	1:A:2057:MET:HE3	3	1.67
(2,153)	1:A:2057:MET:H	1:A:2059:GLU:HG3	8	1.67
(2,153)	1:A:2057:MET:H	1:A:2059:GLU:HG3	19	1.67
(2,153)	1:A:2057:MET:H	1:A:2059:GLU:HG3	30	1.67
(2,1115)	1:A:2058:MET:H	1:A:2059:GLU:HG3	31	1.67
(2,338)	1:A:2054:LEU:HD21	1:A:2057:MET:HE1	24	1.66
(2,338)	1:A:2054:LEU:HD21	1:A:2057:MET:HE2	24	1.66
(2,338)	1:A:2054:LEU:HD21	1:A:2057:MET:HE3	24	1.66
(2,338)	1:A:2054:LEU:HD22	1:A:2057:MET:HE1	24	1.66
(2,338)	1:A:2054:LEU:HD22	1:A:2057:MET:HE2	24	1.66
(2,338)	1:A:2054:LEU:HD22	1:A:2057:MET:HE3	24	1.66
(2,338)	1:A:2054:LEU:HD23	1:A:2057:MET:HE1	24	1.66
(2,338)	1:A:2054:LEU:HD23	1:A:2057:MET:HE2	24	1.66
(2,338)	1:A:2054:LEU:HD23	1:A:2057:MET:HE3	24	1.66
(2,131)	1:A:2023:TRP:HE1	1:A:2058:MET:HG3	26	1.66
(2,1115)	1:A:2058:MET:H	1:A:2059:GLU:HG3	18	1.66
(2,352)	1:A:2031:LEU:HD11	1:A:2051:LEU:HD11	13	1.65
(2,352)	1:A:2031:LEU:HD11	1:A:2051:LEU:HD12	13	1.65
(2,352)	1:A:2031:LEU:HD11	1:A:2051:LEU:HD13	13	1.65
(2,352)	1:A:2031:LEU:HD12	1:A:2051:LEU:HD11	13	1.65
(2,352)	1:A:2031:LEU:HD12	1:A:2051:LEU:HD12	13	1.65
(2,352)	1:A:2031:LEU:HD12	1:A:2051:LEU:HD13	13	1.65
(2,352)	1:A:2031:LEU:HD13	1:A:2051:LEU:HD11	13	1.65
(2,352)	1:A:2031:LEU:HD13	1:A:2051:LEU:HD12	13	1.65
(2,352)	1:A:2031:LEU:HD13	1:A:2051:LEU:HD13	13	1.65
(2,334)	1:A:2045:LYS:HG3	1:A:2047:MET:H	21	1.65
(2,334)	1:A:2045:LYS:HG3	1:A:2047:MET:H	22	1.65
(2,1182)	1:A:2027:TRP:HA	1:A:2054:LEU:HD11	14	1.65
(2,1182)	1:A:2027:TRP:HA	1:A:2054:LEU:HD12	14	1.65
(2,1182)	1:A:2027:TRP:HA	1:A:2054:LEU:HD13	14	1.65
(2,1115)	1:A:2058:MET:H	1:A:2059:GLU:HG3	5	1.65
(2,1115)	1:A:2058:MET:H	1:A:2059:GLU:HG3	19	1.65

*Continued on next page...*

*Continued from previous page...*

Key	Atom-1	Atom-2	Model ID	Violation (Å)
(2,1115)	1:A:2058:MET:H	1:A:2059:GLU:HG3	20	1.65
(2,1115)	1:A:2058:MET:H	1:A:2059:GLU:HG3	32	1.65
(2,611)	1:A:2033:GLU:HA	1:A:2037:LEU:HD11	8	1.64
(2,611)	1:A:2033:GLU:HA	1:A:2037:LEU:HD12	8	1.64
(2,611)	1:A:2033:GLU:HA	1:A:2037:LEU:HD13	8	1.64
(2,517)	1:A:2037:LEU:HD21	1:A:2043:ASN:HB2	25	1.64
(2,517)	1:A:2037:LEU:HD22	1:A:2043:ASN:HB2	25	1.64
(2,517)	1:A:2037:LEU:HD23	1:A:2043:ASN:HB2	25	1.64
(2,495)	1:A:2037:LEU:HD21	1:A:2043:ASN:HB3	16	1.64
(2,495)	1:A:2037:LEU:HD22	1:A:2043:ASN:HB3	16	1.64
(2,495)	1:A:2037:LEU:HD23	1:A:2043:ASN:HB3	16	1.64
(2,485)	1:A:2078:LEU:HD21	1:A:2107:VAL:HB	32	1.64
(2,485)	1:A:2078:LEU:HD22	1:A:2107:VAL:HB	32	1.64
(2,485)	1:A:2078:LEU:HD23	1:A:2107:VAL:HB	32	1.64
(2,338)	1:A:2054:LEU:HD21	1:A:2057:MET:HE1	4	1.64
(2,338)	1:A:2054:LEU:HD21	1:A:2057:MET:HE2	4	1.64
(2,338)	1:A:2054:LEU:HD21	1:A:2057:MET:HE3	4	1.64
(2,338)	1:A:2054:LEU:HD22	1:A:2057:MET:HE1	4	1.64
(2,338)	1:A:2054:LEU:HD22	1:A:2057:MET:HE2	4	1.64
(2,338)	1:A:2054:LEU:HD22	1:A:2057:MET:HE3	4	1.64
(2,338)	1:A:2054:LEU:HD23	1:A:2057:MET:HE1	4	1.64
(2,338)	1:A:2054:LEU:HD23	1:A:2057:MET:HE2	4	1.64
(2,338)	1:A:2054:LEU:HD23	1:A:2057:MET:HE3	4	1.64
(2,173)	1:A:2048:PHE:H	1:A:2049:GLU:HG2	1	1.64
(2,1115)	1:A:2058:MET:H	1:A:2059:GLU:HG3	26	1.64
(2,1115)	1:A:2058:MET:H	1:A:2059:GLU:HG3	30	1.64
(2,622)	1:A:2055:HIS:HD2	1:A:2058:MET:HG2	20	1.63
(2,611)	1:A:2033:GLU:HA	1:A:2037:LEU:HD11	25	1.63
(2,611)	1:A:2033:GLU:HA	1:A:2037:LEU:HD12	25	1.63
(2,611)	1:A:2033:GLU:HA	1:A:2037:LEU:HD13	25	1.63
(2,360)	1:A:2107:VAL:HG21	1:A:2111:ILE:HG21	32	1.63
(2,360)	1:A:2107:VAL:HG21	1:A:2111:ILE:HG22	32	1.63
(2,360)	1:A:2107:VAL:HG21	1:A:2111:ILE:HG23	32	1.63
(2,360)	1:A:2107:VAL:HG22	1:A:2111:ILE:HG21	32	1.63
(2,360)	1:A:2107:VAL:HG22	1:A:2111:ILE:HG22	32	1.63
(2,360)	1:A:2107:VAL:HG22	1:A:2111:ILE:HG23	32	1.63
(2,360)	1:A:2107:VAL:HG23	1:A:2111:ILE:HG21	32	1.63
(2,360)	1:A:2107:VAL:HG23	1:A:2111:ILE:HG22	32	1.63
(2,360)	1:A:2107:VAL:HG23	1:A:2111:ILE:HG23	32	1.63
(2,1115)	1:A:2058:MET:H	1:A:2059:GLU:HG3	3	1.63
(2,1115)	1:A:2058:MET:H	1:A:2059:GLU:HG3	24	1.63
(2,495)	1:A:2037:LEU:HD21	1:A:2043:ASN:HB3	25	1.62

*Continued on next page...*

*Continued from previous page...*

Key	Atom-1	Atom-2	Model ID	Violation (Å)
(2,495)	1:A:2037:LEU:HD22	1:A:2043:ASN:HB3	25	1.62
(2,495)	1:A:2037:LEU:HD23	1:A:2043:ASN:HB3	25	1.62
(2,419)	1:A:2019:VAL:HG21	1:A:2021:ILE:HG12	23	1.62
(2,419)	1:A:2019:VAL:HG22	1:A:2021:ILE:HG12	23	1.62
(2,419)	1:A:2019:VAL:HG23	1:A:2021:ILE:HG12	23	1.62
(2,354)	1:A:2031:LEU:HD11	1:A:2051:LEU:HD21	18	1.62
(2,354)	1:A:2031:LEU:HD11	1:A:2051:LEU:HD22	18	1.62
(2,354)	1:A:2031:LEU:HD11	1:A:2051:LEU:HD23	18	1.62
(2,354)	1:A:2031:LEU:HD12	1:A:2051:LEU:HD21	18	1.62
(2,354)	1:A:2031:LEU:HD12	1:A:2051:LEU:HD22	18	1.62
(2,354)	1:A:2031:LEU:HD12	1:A:2051:LEU:HD23	18	1.62
(2,354)	1:A:2031:LEU:HD13	1:A:2051:LEU:HD21	18	1.62
(2,354)	1:A:2031:LEU:HD13	1:A:2051:LEU:HD22	18	1.62
(2,354)	1:A:2031:LEU:HD13	1:A:2051:LEU:HD23	18	1.62
(2,352)	1:A:2031:LEU:HD11	1:A:2051:LEU:HD11	18	1.62
(2,352)	1:A:2031:LEU:HD11	1:A:2051:LEU:HD12	18	1.62
(2,352)	1:A:2031:LEU:HD11	1:A:2051:LEU:HD13	18	1.62
(2,352)	1:A:2031:LEU:HD12	1:A:2051:LEU:HD11	18	1.62
(2,352)	1:A:2031:LEU:HD12	1:A:2051:LEU:HD12	18	1.62
(2,352)	1:A:2031:LEU:HD12	1:A:2051:LEU:HD13	18	1.62
(2,352)	1:A:2031:LEU:HD13	1:A:2051:LEU:HD11	18	1.62
(2,352)	1:A:2031:LEU:HD13	1:A:2051:LEU:HD12	18	1.62
(2,352)	1:A:2031:LEU:HD13	1:A:2051:LEU:HD13	18	1.62
(2,334)	1:A:2045:LYS:HG3	1:A:2047:MET:H	31	1.62
(2,1115)	1:A:2058:MET:H	1:A:2059:GLU:HG3	17	1.62
(2,611)	1:A:2033:GLU:HA	1:A:2037:LEU:HD11	16	1.61
(2,611)	1:A:2033:GLU:HA	1:A:2037:LEU:HD12	16	1.61
(2,611)	1:A:2033:GLU:HA	1:A:2037:LEU:HD13	16	1.61
(2,356)	1:A:2078:LEU:HD21	1:A:2081:ALA:HB1	32	1.61
(2,356)	1:A:2078:LEU:HD21	1:A:2081:ALA:HB2	32	1.61
(2,356)	1:A:2078:LEU:HD21	1:A:2081:ALA:HB3	32	1.61
(2,356)	1:A:2078:LEU:HD22	1:A:2081:ALA:HB1	32	1.61
(2,356)	1:A:2078:LEU:HD22	1:A:2081:ALA:HB2	32	1.61
(2,356)	1:A:2078:LEU:HD22	1:A:2081:ALA:HB3	32	1.61
(2,356)	1:A:2078:LEU:HD23	1:A:2081:ALA:HB1	32	1.61
(2,356)	1:A:2078:LEU:HD23	1:A:2081:ALA:HB2	32	1.61
(2,356)	1:A:2078:LEU:HD23	1:A:2081:ALA:HB3	32	1.61
(2,336)	1:A:2026:MET:HE1	1:A:2078:LEU:HD11	28	1.61
(2,336)	1:A:2026:MET:HE1	1:A:2078:LEU:HD12	28	1.61
(2,336)	1:A:2026:MET:HE1	1:A:2078:LEU:HD13	28	1.61
(2,336)	1:A:2026:MET:HE2	1:A:2078:LEU:HD11	28	1.61
(2,336)	1:A:2026:MET:HE2	1:A:2078:LEU:HD12	28	1.61

*Continued on next page...*

*Continued from previous page...*

Key	Atom-1	Atom-2	Model ID	Violation (Å)
(2,336)	1:A:2026:MET:HE2	1:A:2078:LEU:HD13	28	1.61
(2,336)	1:A:2026:MET:HE3	1:A:2078:LEU:HD11	28	1.61
(2,336)	1:A:2026:MET:HE3	1:A:2078:LEU:HD12	28	1.61
(2,336)	1:A:2026:MET:HE3	1:A:2078:LEU:HD13	28	1.61
(2,778)	1:A:2085:CYS:H	1:A:2086:ARG:HD3	2	1.6
(2,667)	1:A:2050:VAL:HG21	1:A:2051:LEU:HD21	11	1.6
(2,667)	1:A:2050:VAL:HG21	1:A:2051:LEU:HD22	11	1.6
(2,667)	1:A:2050:VAL:HG21	1:A:2051:LEU:HD23	11	1.6
(2,667)	1:A:2050:VAL:HG22	1:A:2051:LEU:HD21	11	1.6
(2,667)	1:A:2050:VAL:HG22	1:A:2051:LEU:HD22	11	1.6
(2,667)	1:A:2050:VAL:HG22	1:A:2051:LEU:HD23	11	1.6
(2,667)	1:A:2050:VAL:HG23	1:A:2051:LEU:HD21	11	1.6
(2,667)	1:A:2050:VAL:HG23	1:A:2051:LEU:HD22	11	1.6
(2,667)	1:A:2050:VAL:HG23	1:A:2051:LEU:HD23	11	1.6
(2,338)	1:A:2054:LEU:HD21	1:A:2057:MET:HE1	25	1.6
(2,338)	1:A:2054:LEU:HD21	1:A:2057:MET:HE2	25	1.6
(2,338)	1:A:2054:LEU:HD21	1:A:2057:MET:HE3	25	1.6
(2,338)	1:A:2054:LEU:HD22	1:A:2057:MET:HE1	25	1.6
(2,338)	1:A:2054:LEU:HD22	1:A:2057:MET:HE2	25	1.6
(2,338)	1:A:2054:LEU:HD22	1:A:2057:MET:HE3	25	1.6
(2,338)	1:A:2054:LEU:HD23	1:A:2057:MET:HE1	25	1.6
(2,338)	1:A:2054:LEU:HD23	1:A:2057:MET:HE2	25	1.6
(2,338)	1:A:2054:LEU:HD23	1:A:2057:MET:HE3	25	1.6
(2,1115)	1:A:2058:MET:H	1:A:2059:GLU:HG3	8	1.6
(2,517)	1:A:2037:LEU:HD21	1:A:2043:ASN:HB2	12	1.59
(2,517)	1:A:2037:LEU:HD22	1:A:2043:ASN:HB2	12	1.59
(2,517)	1:A:2037:LEU:HD23	1:A:2043:ASN:HB2	12	1.59
(2,495)	1:A:2037:LEU:HD21	1:A:2043:ASN:HB3	3	1.59
(2,495)	1:A:2037:LEU:HD22	1:A:2043:ASN:HB3	3	1.59
(2,495)	1:A:2037:LEU:HD23	1:A:2043:ASN:HB3	3	1.59
(2,336)	1:A:2026:MET:HE1	1:A:2078:LEU:HD11	20	1.59
(2,336)	1:A:2026:MET:HE1	1:A:2078:LEU:HD12	20	1.59
(2,336)	1:A:2026:MET:HE1	1:A:2078:LEU:HD13	20	1.59
(2,336)	1:A:2026:MET:HE2	1:A:2078:LEU:HD11	20	1.59
(2,336)	1:A:2026:MET:HE2	1:A:2078:LEU:HD12	20	1.59
(2,336)	1:A:2026:MET:HE2	1:A:2078:LEU:HD13	20	1.59
(2,336)	1:A:2026:MET:HE3	1:A:2078:LEU:HD11	20	1.59
(2,336)	1:A:2026:MET:HE3	1:A:2078:LEU:HD12	20	1.59
(2,336)	1:A:2026:MET:HE3	1:A:2078:LEU:HD13	20	1.59
(2,336)	1:A:2026:MET:HE1	1:A:2078:LEU:HD11	22	1.59
(2,336)	1:A:2026:MET:HE1	1:A:2078:LEU:HD12	22	1.59
(2,336)	1:A:2026:MET:HE1	1:A:2078:LEU:HD13	22	1.59

*Continued on next page...*

*Continued from previous page...*

Key	Atom-1	Atom-2	Model ID	Violation (Å)
(2,336)	1:A:2026:MET:HE2	1:A:2078:LEU:HD11	22	1.59
(2,336)	1:A:2026:MET:HE2	1:A:2078:LEU:HD12	22	1.59
(2,336)	1:A:2026:MET:HE2	1:A:2078:LEU:HD13	22	1.59
(2,336)	1:A:2026:MET:HE3	1:A:2078:LEU:HD11	22	1.59
(2,336)	1:A:2026:MET:HE3	1:A:2078:LEU:HD12	22	1.59
(2,336)	1:A:2026:MET:HE3	1:A:2078:LEU:HD13	22	1.59
(2,334)	1:A:2045:LYS:HG3	1:A:2047:MET:H	24	1.59
(2,334)	1:A:2045:LYS:HG3	1:A:2047:MET:H	26	1.59
(2,131)	1:A:2023:TRP:HE1	1:A:2058:MET:HG3	8	1.59
(2,1116)	1:A:2051:LEU:HD21	1:A:2053:PRO:HD2	12	1.59
(2,1116)	1:A:2051:LEU:HD22	1:A:2053:PRO:HD2	12	1.59
(2,1116)	1:A:2051:LEU:HD23	1:A:2053:PRO:HD2	12	1.59
(2,688)	1:A:2107:VAL:HG21	1:A:2108:PHE:HE1	31	1.58
(2,688)	1:A:2107:VAL:HG21	1:A:2108:PHE:HE2	31	1.58
(2,688)	1:A:2107:VAL:HG22	1:A:2108:PHE:HE1	31	1.58
(2,688)	1:A:2107:VAL:HG22	1:A:2108:PHE:HE2	31	1.58
(2,688)	1:A:2107:VAL:HG23	1:A:2108:PHE:HE1	31	1.58
(2,688)	1:A:2107:VAL:HG23	1:A:2108:PHE:HE2	31	1.58
(2,622)	1:A:2055:HIS:HD2	1:A:2058:MET:HG2	12	1.58
(2,617)	1:A:2038:TYR:HE1	1:A:2044:VAL:HG21	12	1.58
(2,617)	1:A:2038:TYR:HE1	1:A:2044:VAL:HG22	12	1.58
(2,617)	1:A:2038:TYR:HE1	1:A:2044:VAL:HG23	12	1.58
(2,617)	1:A:2038:TYR:HE2	1:A:2044:VAL:HG21	12	1.58
(2,617)	1:A:2038:TYR:HE2	1:A:2044:VAL:HG22	12	1.58
(2,617)	1:A:2038:TYR:HE2	1:A:2044:VAL:HG23	12	1.58
(2,354)	1:A:2031:LEU:HD11	1:A:2051:LEU:HD21	17	1.58
(2,354)	1:A:2031:LEU:HD11	1:A:2051:LEU:HD22	17	1.58
(2,354)	1:A:2031:LEU:HD11	1:A:2051:LEU:HD23	17	1.58
(2,354)	1:A:2031:LEU:HD12	1:A:2051:LEU:HD21	17	1.58
(2,354)	1:A:2031:LEU:HD12	1:A:2051:LEU:HD22	17	1.58
(2,354)	1:A:2031:LEU:HD12	1:A:2051:LEU:HD23	17	1.58
(2,354)	1:A:2031:LEU:HD13	1:A:2051:LEU:HD21	17	1.58
(2,354)	1:A:2031:LEU:HD13	1:A:2051:LEU:HD22	17	1.58
(2,354)	1:A:2031:LEU:HD13	1:A:2051:LEU:HD23	17	1.58
(2,334)	1:A:2045:LYS:HG3	1:A:2047:MET:H	14	1.58
(2,611)	1:A:2033:GLU:HA	1:A:2037:LEU:HD11	10	1.57
(2,611)	1:A:2033:GLU:HA	1:A:2037:LEU:HD12	10	1.57
(2,611)	1:A:2033:GLU:HA	1:A:2037:LEU:HD13	10	1.57
(2,517)	1:A:2037:LEU:HD21	1:A:2043:ASN:HB2	20	1.57
(2,517)	1:A:2037:LEU:HD22	1:A:2043:ASN:HB2	20	1.57
(2,517)	1:A:2037:LEU:HD23	1:A:2043:ASN:HB2	20	1.57
(2,343)	1:A:2094:VAL:HG21	1:A:2097:LEU:HD21	10	1.57

*Continued on next page...*

*Continued from previous page...*

Key	Atom-1	Atom-2	Model ID	Violation (Å)
(2,343)	1:A:2094:VAL:HG21	1:A:2097:LEU:HD22	10	1.57
(2,343)	1:A:2094:VAL:HG21	1:A:2097:LEU:HD23	10	1.57
(2,343)	1:A:2094:VAL:HG22	1:A:2097:LEU:HD21	10	1.57
(2,343)	1:A:2094:VAL:HG22	1:A:2097:LEU:HD22	10	1.57
(2,343)	1:A:2094:VAL:HG22	1:A:2097:LEU:HD23	10	1.57
(2,343)	1:A:2094:VAL:HG23	1:A:2097:LEU:HD21	10	1.57
(2,343)	1:A:2094:VAL:HG23	1:A:2097:LEU:HD22	10	1.57
(2,343)	1:A:2094:VAL:HG23	1:A:2097:LEU:HD23	10	1.57
(2,334)	1:A:2045:LYS:HG3	1:A:2047:MET:H	16	1.57
(2,1115)	1:A:2058:MET:H	1:A:2059:GLU:HG3	6	1.57
(2,340)	1:A:2051:LEU:HD21	1:A:2054:LEU:HD11	19	1.56
(2,340)	1:A:2051:LEU:HD21	1:A:2054:LEU:HD12	19	1.56
(2,340)	1:A:2051:LEU:HD21	1:A:2054:LEU:HD13	19	1.56
(2,340)	1:A:2051:LEU:HD22	1:A:2054:LEU:HD11	19	1.56
(2,340)	1:A:2051:LEU:HD22	1:A:2054:LEU:HD12	19	1.56
(2,340)	1:A:2051:LEU:HD22	1:A:2054:LEU:HD13	19	1.56
(2,340)	1:A:2051:LEU:HD23	1:A:2054:LEU:HD11	19	1.56
(2,340)	1:A:2051:LEU:HD23	1:A:2054:LEU:HD12	19	1.56
(2,340)	1:A:2051:LEU:HD23	1:A:2054:LEU:HD13	19	1.56
(2,338)	1:A:2054:LEU:HD21	1:A:2057:MET:HE1	5	1.56
(2,338)	1:A:2054:LEU:HD21	1:A:2057:MET:HE2	5	1.56
(2,338)	1:A:2054:LEU:HD21	1:A:2057:MET:HE3	5	1.56
(2,338)	1:A:2054:LEU:HD22	1:A:2057:MET:HE1	5	1.56
(2,338)	1:A:2054:LEU:HD22	1:A:2057:MET:HE2	5	1.56
(2,338)	1:A:2054:LEU:HD22	1:A:2057:MET:HE3	5	1.56
(2,338)	1:A:2054:LEU:HD23	1:A:2057:MET:HE1	5	1.56
(2,338)	1:A:2054:LEU:HD23	1:A:2057:MET:HE2	5	1.56
(2,338)	1:A:2054:LEU:HD23	1:A:2057:MET:HE3	5	1.56
(2,360)	1:A:2107:VAL:HG21	1:A:2111:ILE:HG21	14	1.55
(2,360)	1:A:2107:VAL:HG21	1:A:2111:ILE:HG22	14	1.55
(2,360)	1:A:2107:VAL:HG21	1:A:2111:ILE:HG23	14	1.55
(2,360)	1:A:2107:VAL:HG22	1:A:2111:ILE:HG21	14	1.55
(2,360)	1:A:2107:VAL:HG22	1:A:2111:ILE:HG22	14	1.55
(2,360)	1:A:2107:VAL:HG22	1:A:2111:ILE:HG23	14	1.55
(2,360)	1:A:2107:VAL:HG23	1:A:2111:ILE:HG21	14	1.55
(2,360)	1:A:2107:VAL:HG23	1:A:2111:ILE:HG22	14	1.55
(2,360)	1:A:2107:VAL:HG23	1:A:2111:ILE:HG23	14	1.55
(2,343)	1:A:2094:VAL:HG21	1:A:2097:LEU:HD21	3	1.55
(2,343)	1:A:2094:VAL:HG21	1:A:2097:LEU:HD22	3	1.55
(2,343)	1:A:2094:VAL:HG21	1:A:2097:LEU:HD23	3	1.55
(2,343)	1:A:2094:VAL:HG22	1:A:2097:LEU:HD21	3	1.55
(2,343)	1:A:2094:VAL:HG22	1:A:2097:LEU:HD22	3	1.55

*Continued on next page...*



*Continued from previous page...*

Key	Atom-1	Atom-2	Model ID	Violation (Å)
(2,343)	1:A:2094:VAL:HG22	1:A:2097:LEU:HD23	3	1.55
(2,343)	1:A:2094:VAL:HG23	1:A:2097:LEU:HD21	3	1.55
(2,343)	1:A:2094:VAL:HG23	1:A:2097:LEU:HD22	3	1.55
(2,343)	1:A:2094:VAL:HG23	1:A:2097:LEU:HD23	3	1.55
(2,340)	1:A:2051:LEU:HD21	1:A:2054:LEU:HD11	16	1.55
(2,340)	1:A:2051:LEU:HD21	1:A:2054:LEU:HD12	16	1.55
(2,340)	1:A:2051:LEU:HD21	1:A:2054:LEU:HD13	16	1.55
(2,340)	1:A:2051:LEU:HD22	1:A:2054:LEU:HD11	16	1.55
(2,340)	1:A:2051:LEU:HD22	1:A:2054:LEU:HD12	16	1.55
(2,340)	1:A:2051:LEU:HD22	1:A:2054:LEU:HD13	16	1.55
(2,340)	1:A:2051:LEU:HD23	1:A:2054:LEU:HD11	16	1.55
(2,340)	1:A:2051:LEU:HD23	1:A:2054:LEU:HD12	16	1.55
(2,340)	1:A:2051:LEU:HD23	1:A:2054:LEU:HD13	16	1.55
(2,336)	1:A:2026:MET:HE1	1:A:2078:LEU:HD11	26	1.55
(2,336)	1:A:2026:MET:HE1	1:A:2078:LEU:HD12	26	1.55
(2,336)	1:A:2026:MET:HE1	1:A:2078:LEU:HD13	26	1.55
(2,336)	1:A:2026:MET:HE2	1:A:2078:LEU:HD11	26	1.55
(2,336)	1:A:2026:MET:HE2	1:A:2078:LEU:HD12	26	1.55
(2,336)	1:A:2026:MET:HE2	1:A:2078:LEU:HD13	26	1.55
(2,336)	1:A:2026:MET:HE3	1:A:2078:LEU:HD11	26	1.55
(2,336)	1:A:2026:MET:HE3	1:A:2078:LEU:HD12	26	1.55
(2,336)	1:A:2026:MET:HE3	1:A:2078:LEU:HD13	26	1.55
(2,334)	1:A:2045:LYS:HG3	1:A:2047:MET:H	5	1.55
(2,1166)	1:A:2044:VAL:HG11	1:A:2089:MET:HE1	11	1.55
(2,1166)	1:A:2044:VAL:HG11	1:A:2089:MET:HE2	11	1.55
(2,1166)	1:A:2044:VAL:HG11	1:A:2089:MET:HE3	11	1.55
(2,1166)	1:A:2044:VAL:HG12	1:A:2089:MET:HE1	11	1.55
(2,1166)	1:A:2044:VAL:HG12	1:A:2089:MET:HE2	11	1.55
(2,1166)	1:A:2044:VAL:HG12	1:A:2089:MET:HE3	11	1.55
(2,1166)	1:A:2044:VAL:HG13	1:A:2089:MET:HE1	11	1.55
(2,1166)	1:A:2044:VAL:HG13	1:A:2089:MET:HE2	11	1.55
(2,1166)	1:A:2044:VAL:HG13	1:A:2089:MET:HE3	11	1.55
(2,1116)	1:A:2051:LEU:HD21	1:A:2053:PRO:HD2	18	1.55
(2,1116)	1:A:2051:LEU:HD22	1:A:2053:PRO:HD2	18	1.55
(2,1116)	1:A:2051:LEU:HD23	1:A:2053:PRO:HD2	18	1.55
(2,1116)	1:A:2051:LEU:HD21	1:A:2053:PRO:HD2	30	1.55
(2,1116)	1:A:2051:LEU:HD22	1:A:2053:PRO:HD2	30	1.55
(2,1116)	1:A:2051:LEU:HD23	1:A:2053:PRO:HD2	30	1.55
(1,334)	1:A:2051:LEU:HD11	1:A:2100:ALA:HB1	30	1.55
(1,334)	1:A:2051:LEU:HD11	1:A:2100:ALA:HB2	30	1.55
(1,334)	1:A:2051:LEU:HD11	1:A:2100:ALA:HB3	30	1.55
(1,334)	1:A:2051:LEU:HD12	1:A:2100:ALA:HB1	30	1.55

*Continued on next page...*

*Continued from previous page...*

Key	Atom-1	Atom-2	Model ID	Violation (Å)
(1,334)	1:A:2051:LEU:HD12	1:A:2100:ALA:HB2	30	1.55
(1,334)	1:A:2051:LEU:HD12	1:A:2100:ALA:HB3	30	1.55
(1,334)	1:A:2051:LEU:HD13	1:A:2100:ALA:HB1	30	1.55
(1,334)	1:A:2051:LEU:HD13	1:A:2100:ALA:HB2	30	1.55
(1,334)	1:A:2051:LEU:HD13	1:A:2100:ALA:HB3	30	1.55
(2,688)	1:A:2107:VAL:HG21	1:A:2108:PHE:HE1	14	1.54
(2,688)	1:A:2107:VAL:HG21	1:A:2108:PHE:HE2	14	1.54
(2,688)	1:A:2107:VAL:HG22	1:A:2108:PHE:HE1	14	1.54
(2,688)	1:A:2107:VAL:HG22	1:A:2108:PHE:HE2	14	1.54
(2,688)	1:A:2107:VAL:HG23	1:A:2108:PHE:HE1	14	1.54
(2,688)	1:A:2107:VAL:HG23	1:A:2108:PHE:HE2	14	1.54
(2,617)	1:A:2038:TYR:HE1	1:A:2044:VAL:HG21	10	1.54
(2,617)	1:A:2038:TYR:HE1	1:A:2044:VAL:HG22	10	1.54
(2,617)	1:A:2038:TYR:HE1	1:A:2044:VAL:HG23	10	1.54
(2,617)	1:A:2038:TYR:HE2	1:A:2044:VAL:HG21	10	1.54
(2,617)	1:A:2038:TYR:HE2	1:A:2044:VAL:HG22	10	1.54
(2,617)	1:A:2038:TYR:HE2	1:A:2044:VAL:HG23	10	1.54
(2,336)	1:A:2026:MET:HE1	1:A:2078:LEU:HD11	30	1.54
(2,336)	1:A:2026:MET:HE1	1:A:2078:LEU:HD12	30	1.54
(2,336)	1:A:2026:MET:HE1	1:A:2078:LEU:HD13	30	1.54
(2,336)	1:A:2026:MET:HE2	1:A:2078:LEU:HD11	30	1.54
(2,336)	1:A:2026:MET:HE2	1:A:2078:LEU:HD12	30	1.54
(2,336)	1:A:2026:MET:HE2	1:A:2078:LEU:HD13	30	1.54
(2,336)	1:A:2026:MET:HE3	1:A:2078:LEU:HD11	30	1.54
(2,336)	1:A:2026:MET:HE3	1:A:2078:LEU:HD12	30	1.54
(2,336)	1:A:2026:MET:HE3	1:A:2078:LEU:HD13	30	1.54
(2,334)	1:A:2045:LYS:HG3	1:A:2047:MET:H	12	1.54
(2,216)	1:A:2031:LEU:H	1:A:2054:LEU:HD11	25	1.54
(2,216)	1:A:2031:LEU:H	1:A:2054:LEU:HD12	25	1.54
(2,216)	1:A:2031:LEU:H	1:A:2054:LEU:HD13	25	1.54
(2,1176)	1:A:2031:LEU:HD21	1:A:2105:TYR:HB2	23	1.54
(2,1176)	1:A:2031:LEU:HD22	1:A:2105:TYR:HB2	23	1.54
(2,1176)	1:A:2031:LEU:HD23	1:A:2105:TYR:HB2	23	1.54
(2,1170)	1:A:2031:LEU:HD11	1:A:2051:LEU:HB2	30	1.54
(2,1170)	1:A:2031:LEU:HD12	1:A:2051:LEU:HB2	30	1.54
(2,1170)	1:A:2031:LEU:HD13	1:A:2051:LEU:HB2	30	1.54
(2,977)	1:A:2031:LEU:HD21	1:A:2108:PHE:H	30	1.53
(2,977)	1:A:2031:LEU:HD22	1:A:2108:PHE:H	30	1.53
(2,977)	1:A:2031:LEU:HD23	1:A:2108:PHE:H	30	1.53
(2,688)	1:A:2107:VAL:HG21	1:A:2108:PHE:HE1	9	1.53
(2,688)	1:A:2107:VAL:HG21	1:A:2108:PHE:HE2	9	1.53
(2,688)	1:A:2107:VAL:HG22	1:A:2108:PHE:HE1	9	1.53

*Continued on next page...*

*Continued from previous page...*

Key	Atom-1	Atom-2	Model ID	Violation (Å)
(2,688)	1:A:2107:VAL:HG22	1:A:2108:PHE:HE2	9	1.53
(2,688)	1:A:2107:VAL:HG23	1:A:2108:PHE:HE1	9	1.53
(2,688)	1:A:2107:VAL:HG23	1:A:2108:PHE:HE2	9	1.53
(2,622)	1:A:2055:HIS:HD2	1:A:2058:MET:HG2	26	1.53
(2,352)	1:A:2031:LEU:HD11	1:A:2051:LEU:HD11	16	1.53
(2,352)	1:A:2031:LEU:HD11	1:A:2051:LEU:HD12	16	1.53
(2,352)	1:A:2031:LEU:HD11	1:A:2051:LEU:HD13	16	1.53
(2,352)	1:A:2031:LEU:HD12	1:A:2051:LEU:HD11	16	1.53
(2,352)	1:A:2031:LEU:HD12	1:A:2051:LEU:HD12	16	1.53
(2,352)	1:A:2031:LEU:HD12	1:A:2051:LEU:HD13	16	1.53
(2,352)	1:A:2031:LEU:HD13	1:A:2051:LEU:HD11	16	1.53
(2,352)	1:A:2031:LEU:HD13	1:A:2051:LEU:HD12	16	1.53
(2,352)	1:A:2031:LEU:HD13	1:A:2051:LEU:HD13	16	1.53
(2,340)	1:A:2051:LEU:HD21	1:A:2054:LEU:HD11	8	1.53
(2,340)	1:A:2051:LEU:HD21	1:A:2054:LEU:HD12	8	1.53
(2,340)	1:A:2051:LEU:HD21	1:A:2054:LEU:HD13	8	1.53
(2,340)	1:A:2051:LEU:HD22	1:A:2054:LEU:HD11	8	1.53
(2,340)	1:A:2051:LEU:HD22	1:A:2054:LEU:HD12	8	1.53
(2,340)	1:A:2051:LEU:HD22	1:A:2054:LEU:HD13	8	1.53
(2,340)	1:A:2051:LEU:HD23	1:A:2054:LEU:HD11	8	1.53
(2,340)	1:A:2051:LEU:HD23	1:A:2054:LEU:HD12	8	1.53
(2,340)	1:A:2051:LEU:HD23	1:A:2054:LEU:HD13	8	1.53
(2,340)	1:A:2051:LEU:HD21	1:A:2054:LEU:HD11	30	1.53
(2,340)	1:A:2051:LEU:HD21	1:A:2054:LEU:HD12	30	1.53
(2,340)	1:A:2051:LEU:HD21	1:A:2054:LEU:HD13	30	1.53
(2,340)	1:A:2051:LEU:HD22	1:A:2054:LEU:HD11	30	1.53
(2,340)	1:A:2051:LEU:HD22	1:A:2054:LEU:HD12	30	1.53
(2,340)	1:A:2051:LEU:HD22	1:A:2054:LEU:HD13	30	1.53
(2,340)	1:A:2051:LEU:HD23	1:A:2054:LEU:HD11	30	1.53
(2,340)	1:A:2051:LEU:HD23	1:A:2054:LEU:HD12	30	1.53
(2,340)	1:A:2051:LEU:HD23	1:A:2054:LEU:HD13	30	1.53
(2,338)	1:A:2054:LEU:HD21	1:A:2057:MET:HE1	10	1.53
(2,338)	1:A:2054:LEU:HD21	1:A:2057:MET:HE2	10	1.53
(2,338)	1:A:2054:LEU:HD21	1:A:2057:MET:HE3	10	1.53
(2,338)	1:A:2054:LEU:HD22	1:A:2057:MET:HE1	10	1.53
(2,338)	1:A:2054:LEU:HD22	1:A:2057:MET:HE2	10	1.53
(2,338)	1:A:2054:LEU:HD22	1:A:2057:MET:HE3	10	1.53
(2,338)	1:A:2054:LEU:HD23	1:A:2057:MET:HE1	10	1.53
(2,338)	1:A:2054:LEU:HD23	1:A:2057:MET:HE2	10	1.53
(2,338)	1:A:2054:LEU:HD23	1:A:2057:MET:HE3	10	1.53
(2,336)	1:A:2026:MET:HE1	1:A:2078:LEU:HD11	27	1.53
(2,336)	1:A:2026:MET:HE1	1:A:2078:LEU:HD12	27	1.53

*Continued on next page...*

*Continued from previous page...*

Key	Atom-1	Atom-2	Model ID	Violation (Å)
(2,336)	1:A:2026:MET:HE1	1:A:2078:LEU:HD13	27	1.53
(2,336)	1:A:2026:MET:HE2	1:A:2078:LEU:HD11	27	1.53
(2,336)	1:A:2026:MET:HE2	1:A:2078:LEU:HD12	27	1.53
(2,336)	1:A:2026:MET:HE2	1:A:2078:LEU:HD13	27	1.53
(2,336)	1:A:2026:MET:HE3	1:A:2078:LEU:HD11	27	1.53
(2,336)	1:A:2026:MET:HE3	1:A:2078:LEU:HD12	27	1.53
(2,336)	1:A:2026:MET:HE3	1:A:2078:LEU:HD13	27	1.53
(2,334)	1:A:2045:LYS:HG3	1:A:2047:MET:H	13	1.53
(2,1176)	1:A:2031:LEU:HD21	1:A:2105:TYR:HB2	14	1.53
(2,1176)	1:A:2031:LEU:HD22	1:A:2105:TYR:HB2	14	1.53
(2,1176)	1:A:2031:LEU:HD23	1:A:2105:TYR:HB2	14	1.53
(2,1116)	1:A:2051:LEU:HD21	1:A:2053:PRO:HD2	2	1.53
(2,1116)	1:A:2051:LEU:HD22	1:A:2053:PRO:HD2	2	1.53
(2,1116)	1:A:2051:LEU:HD23	1:A:2053:PRO:HD2	2	1.53
(2,1116)	1:A:2051:LEU:HD21	1:A:2053:PRO:HD2	11	1.53
(2,1116)	1:A:2051:LEU:HD22	1:A:2053:PRO:HD2	11	1.53
(2,1116)	1:A:2051:LEU:HD23	1:A:2053:PRO:HD2	11	1.53
(2,1077)	1:A:2088:TYR:H	1:A:2089:MET:HB3	7	1.53
(2,1077)	1:A:2088:TYR:H	1:A:2089:MET:HB3	8	1.53
(2,1077)	1:A:2088:TYR:H	1:A:2089:MET:HB3	15	1.53
(2,1077)	1:A:2088:TYR:H	1:A:2089:MET:HB3	25	1.53
(2,340)	1:A:2051:LEU:HD21	1:A:2054:LEU:HD11	9	1.52
(2,340)	1:A:2051:LEU:HD21	1:A:2054:LEU:HD12	9	1.52
(2,340)	1:A:2051:LEU:HD21	1:A:2054:LEU:HD13	9	1.52
(2,340)	1:A:2051:LEU:HD22	1:A:2054:LEU:HD11	9	1.52
(2,340)	1:A:2051:LEU:HD22	1:A:2054:LEU:HD12	9	1.52
(2,340)	1:A:2051:LEU:HD22	1:A:2054:LEU:HD13	9	1.52
(2,340)	1:A:2051:LEU:HD23	1:A:2054:LEU:HD11	9	1.52
(2,340)	1:A:2051:LEU:HD23	1:A:2054:LEU:HD12	9	1.52
(2,340)	1:A:2051:LEU:HD23	1:A:2054:LEU:HD13	9	1.52
(2,338)	1:A:2054:LEU:HD21	1:A:2057:MET:HE1	17	1.52
(2,338)	1:A:2054:LEU:HD21	1:A:2057:MET:HE2	17	1.52
(2,338)	1:A:2054:LEU:HD21	1:A:2057:MET:HE3	17	1.52
(2,338)	1:A:2054:LEU:HD22	1:A:2057:MET:HE1	17	1.52
(2,338)	1:A:2054:LEU:HD22	1:A:2057:MET:HE2	17	1.52
(2,338)	1:A:2054:LEU:HD22	1:A:2057:MET:HE3	17	1.52
(2,338)	1:A:2054:LEU:HD23	1:A:2057:MET:HE1	17	1.52
(2,338)	1:A:2054:LEU:HD23	1:A:2057:MET:HE2	17	1.52
(2,338)	1:A:2054:LEU:HD23	1:A:2057:MET:HE3	17	1.52
(2,336)	1:A:2026:MET:HE1	1:A:2078:LEU:HD11	25	1.52
(2,336)	1:A:2026:MET:HE1	1:A:2078:LEU:HD12	25	1.52
(2,336)	1:A:2026:MET:HE1	1:A:2078:LEU:HD13	25	1.52

*Continued on next page...*

*Continued from previous page...*

Key	Atom-1	Atom-2	Model ID	Violation (Å)
(2,336)	1:A:2026:MET:HE2	1:A:2078:LEU:HD11	25	1.52
(2,336)	1:A:2026:MET:HE2	1:A:2078:LEU:HD12	25	1.52
(2,336)	1:A:2026:MET:HE2	1:A:2078:LEU:HD13	25	1.52
(2,336)	1:A:2026:MET:HE3	1:A:2078:LEU:HD11	25	1.52
(2,336)	1:A:2026:MET:HE3	1:A:2078:LEU:HD12	25	1.52
(2,336)	1:A:2026:MET:HE3	1:A:2078:LEU:HD13	25	1.52
(2,1116)	1:A:2051:LEU:HD21	1:A:2053:PRO:HD2	1	1.52
(2,1116)	1:A:2051:LEU:HD22	1:A:2053:PRO:HD2	1	1.52
(2,1116)	1:A:2051:LEU:HD23	1:A:2053:PRO:HD2	1	1.52
(2,1077)	1:A:2088:TYR:H	1:A:2089:MET:HB3	1	1.52
(2,1077)	1:A:2088:TYR:H	1:A:2089:MET:HB3	12	1.52
(2,1077)	1:A:2088:TYR:H	1:A:2089:MET:HB3	18	1.52
(2,1077)	1:A:2088:TYR:H	1:A:2089:MET:HB3	22	1.52
(2,688)	1:A:2107:VAL:HG21	1:A:2108:PHE:HE1	23	1.51
(2,688)	1:A:2107:VAL:HG21	1:A:2108:PHE:HE2	23	1.51
(2,688)	1:A:2107:VAL:HG22	1:A:2108:PHE:HE1	23	1.51
(2,688)	1:A:2107:VAL:HG22	1:A:2108:PHE:HE2	23	1.51
(2,688)	1:A:2107:VAL:HG23	1:A:2108:PHE:HE1	23	1.51
(2,688)	1:A:2107:VAL:HG23	1:A:2108:PHE:HE2	23	1.51
(2,667)	1:A:2050:VAL:HG21	1:A:2051:LEU:HD21	1	1.51
(2,667)	1:A:2050:VAL:HG21	1:A:2051:LEU:HD22	1	1.51
(2,667)	1:A:2050:VAL:HG21	1:A:2051:LEU:HD23	1	1.51
(2,667)	1:A:2050:VAL:HG22	1:A:2051:LEU:HD21	1	1.51
(2,667)	1:A:2050:VAL:HG22	1:A:2051:LEU:HD22	1	1.51
(2,667)	1:A:2050:VAL:HG22	1:A:2051:LEU:HD23	1	1.51
(2,667)	1:A:2050:VAL:HG23	1:A:2051:LEU:HD21	1	1.51
(2,667)	1:A:2050:VAL:HG23	1:A:2051:LEU:HD22	1	1.51
(2,667)	1:A:2050:VAL:HG23	1:A:2051:LEU:HD23	1	1.51
(2,667)	1:A:2050:VAL:HG21	1:A:2051:LEU:HD21	4	1.51
(2,667)	1:A:2050:VAL:HG21	1:A:2051:LEU:HD22	4	1.51
(2,667)	1:A:2050:VAL:HG21	1:A:2051:LEU:HD23	4	1.51
(2,667)	1:A:2050:VAL:HG22	1:A:2051:LEU:HD21	4	1.51
(2,667)	1:A:2050:VAL:HG22	1:A:2051:LEU:HD22	4	1.51
(2,667)	1:A:2050:VAL:HG22	1:A:2051:LEU:HD23	4	1.51
(2,667)	1:A:2050:VAL:HG23	1:A:2051:LEU:HD21	4	1.51
(2,667)	1:A:2050:VAL:HG23	1:A:2051:LEU:HD22	4	1.51
(2,667)	1:A:2050:VAL:HG23	1:A:2051:LEU:HD23	4	1.51
(2,667)	1:A:2050:VAL:HG21	1:A:2051:LEU:HD21	5	1.51
(2,667)	1:A:2050:VAL:HG21	1:A:2051:LEU:HD22	5	1.51
(2,667)	1:A:2050:VAL:HG21	1:A:2051:LEU:HD23	5	1.51
(2,667)	1:A:2050:VAL:HG22	1:A:2051:LEU:HD21	5	1.51
(2,667)	1:A:2050:VAL:HG22	1:A:2051:LEU:HD22	5	1.51

*Continued on next page...*

*Continued from previous page...*

Key	Atom-1	Atom-2	Model ID	Violation (Å)
(2,667)	1:A:2050:VAL:HG22	1:A:2051:LEU:HD23	5	1.51
(2,667)	1:A:2050:VAL:HG23	1:A:2051:LEU:HD21	5	1.51
(2,667)	1:A:2050:VAL:HG23	1:A:2051:LEU:HD22	5	1.51
(2,667)	1:A:2050:VAL:HG23	1:A:2051:LEU:HD23	5	1.51
(2,354)	1:A:2031:LEU:HD11	1:A:2051:LEU:HD21	29	1.51
(2,354)	1:A:2031:LEU:HD11	1:A:2051:LEU:HD22	29	1.51
(2,354)	1:A:2031:LEU:HD11	1:A:2051:LEU:HD23	29	1.51
(2,354)	1:A:2031:LEU:HD12	1:A:2051:LEU:HD21	29	1.51
(2,354)	1:A:2031:LEU:HD12	1:A:2051:LEU:HD22	29	1.51
(2,354)	1:A:2031:LEU:HD12	1:A:2051:LEU:HD23	29	1.51
(2,354)	1:A:2031:LEU:HD13	1:A:2051:LEU:HD21	29	1.51
(2,354)	1:A:2031:LEU:HD13	1:A:2051:LEU:HD22	29	1.51
(2,354)	1:A:2031:LEU:HD13	1:A:2051:LEU:HD23	29	1.51
(2,334)	1:A:2045:LYS:HG3	1:A:2047:MET:H	8	1.51
(2,216)	1:A:2031:LEU:H	1:A:2054:LEU:HD11	24	1.51
(2,216)	1:A:2031:LEU:H	1:A:2054:LEU:HD12	24	1.51
(2,216)	1:A:2031:LEU:H	1:A:2054:LEU:HD13	24	1.51
(2,1116)	1:A:2051:LEU:HD21	1:A:2053:PRO:HD2	13	1.51
(2,1116)	1:A:2051:LEU:HD22	1:A:2053:PRO:HD2	13	1.51
(2,1116)	1:A:2051:LEU:HD23	1:A:2053:PRO:HD2	13	1.51
(2,1077)	1:A:2088:TYR:H	1:A:2089:MET:HB3	2	1.51
(2,1077)	1:A:2088:TYR:H	1:A:2089:MET:HB3	3	1.51
(2,1077)	1:A:2088:TYR:H	1:A:2089:MET:HB3	6	1.51
(2,1077)	1:A:2088:TYR:H	1:A:2089:MET:HB3	13	1.51
(2,1077)	1:A:2088:TYR:H	1:A:2089:MET:HB3	17	1.51
(1,334)	1:A:2051:LEU:HD11	1:A:2100:ALA:HB1	16	1.51
(1,334)	1:A:2051:LEU:HD11	1:A:2100:ALA:HB2	16	1.51
(1,334)	1:A:2051:LEU:HD11	1:A:2100:ALA:HB3	16	1.51
(1,334)	1:A:2051:LEU:HD12	1:A:2100:ALA:HB1	16	1.51
(1,334)	1:A:2051:LEU:HD12	1:A:2100:ALA:HB2	16	1.51
(1,334)	1:A:2051:LEU:HD12	1:A:2100:ALA:HB3	16	1.51
(1,334)	1:A:2051:LEU:HD13	1:A:2100:ALA:HB1	16	1.51
(1,334)	1:A:2051:LEU:HD13	1:A:2100:ALA:HB2	16	1.51
(1,334)	1:A:2051:LEU:HD13	1:A:2100:ALA:HB3	16	1.51
(2,977)	1:A:2031:LEU:HD21	1:A:2108:PHE:H	17	1.5
(2,977)	1:A:2031:LEU:HD22	1:A:2108:PHE:H	17	1.5
(2,977)	1:A:2031:LEU:HD23	1:A:2108:PHE:H	17	1.5
(2,340)	1:A:2051:LEU:HD21	1:A:2054:LEU:HD11	3	1.5
(2,340)	1:A:2051:LEU:HD21	1:A:2054:LEU:HD12	3	1.5
(2,340)	1:A:2051:LEU:HD21	1:A:2054:LEU:HD13	3	1.5
(2,340)	1:A:2051:LEU:HD22	1:A:2054:LEU:HD11	3	1.5
(2,340)	1:A:2051:LEU:HD22	1:A:2054:LEU:HD12	3	1.5

*Continued on next page...*

*Continued from previous page...*

Key	Atom-1	Atom-2	Model ID	Violation (Å)
(2,340)	1:A:2051:LEU:HD22	1:A:2054:LEU:HD13	3	1.5
(2,340)	1:A:2051:LEU:HD23	1:A:2054:LEU:HD11	3	1.5
(2,340)	1:A:2051:LEU:HD23	1:A:2054:LEU:HD12	3	1.5
(2,340)	1:A:2051:LEU:HD23	1:A:2054:LEU:HD13	3	1.5
(2,338)	1:A:2054:LEU:HD21	1:A:2057:MET:HE1	18	1.5
(2,338)	1:A:2054:LEU:HD21	1:A:2057:MET:HE2	18	1.5
(2,338)	1:A:2054:LEU:HD21	1:A:2057:MET:HE3	18	1.5
(2,338)	1:A:2054:LEU:HD22	1:A:2057:MET:HE1	18	1.5
(2,338)	1:A:2054:LEU:HD22	1:A:2057:MET:HE2	18	1.5
(2,338)	1:A:2054:LEU:HD22	1:A:2057:MET:HE3	18	1.5
(2,338)	1:A:2054:LEU:HD23	1:A:2057:MET:HE1	18	1.5
(2,338)	1:A:2054:LEU:HD23	1:A:2057:MET:HE2	18	1.5
(2,338)	1:A:2054:LEU:HD23	1:A:2057:MET:HE3	18	1.5
(2,336)	1:A:2026:MET:HE1	1:A:2078:LEU:HD11	24	1.5
(2,336)	1:A:2026:MET:HE1	1:A:2078:LEU:HD12	24	1.5
(2,336)	1:A:2026:MET:HE1	1:A:2078:LEU:HD13	24	1.5
(2,336)	1:A:2026:MET:HE2	1:A:2078:LEU:HD11	24	1.5
(2,336)	1:A:2026:MET:HE2	1:A:2078:LEU:HD12	24	1.5
(2,336)	1:A:2026:MET:HE2	1:A:2078:LEU:HD13	24	1.5
(2,336)	1:A:2026:MET:HE3	1:A:2078:LEU:HD11	24	1.5
(2,336)	1:A:2026:MET:HE3	1:A:2078:LEU:HD12	24	1.5
(2,336)	1:A:2026:MET:HE3	1:A:2078:LEU:HD13	24	1.5
(2,1077)	1:A:2088:TYR:H	1:A:2089:MET:HB3	5	1.5
(2,1077)	1:A:2088:TYR:H	1:A:2089:MET:HB3	23	1.5
(2,1077)	1:A:2088:TYR:H	1:A:2089:MET:HB3	32	1.5
(2,667)	1:A:2050:VAL:HG21	1:A:2051:LEU:HD21	12	1.49
(2,667)	1:A:2050:VAL:HG21	1:A:2051:LEU:HD22	12	1.49
(2,667)	1:A:2050:VAL:HG21	1:A:2051:LEU:HD23	12	1.49
(2,667)	1:A:2050:VAL:HG22	1:A:2051:LEU:HD21	12	1.49
(2,667)	1:A:2050:VAL:HG22	1:A:2051:LEU:HD22	12	1.49
(2,667)	1:A:2050:VAL:HG22	1:A:2051:LEU:HD23	12	1.49
(2,667)	1:A:2050:VAL:HG23	1:A:2051:LEU:HD21	12	1.49
(2,667)	1:A:2050:VAL:HG23	1:A:2051:LEU:HD22	12	1.49
(2,667)	1:A:2050:VAL:HG23	1:A:2051:LEU:HD23	12	1.49
(2,667)	1:A:2050:VAL:HG21	1:A:2051:LEU:HD21	30	1.49
(2,667)	1:A:2050:VAL:HG21	1:A:2051:LEU:HD22	30	1.49
(2,667)	1:A:2050:VAL:HG21	1:A:2051:LEU:HD23	30	1.49
(2,667)	1:A:2050:VAL:HG22	1:A:2051:LEU:HD21	30	1.49
(2,667)	1:A:2050:VAL:HG22	1:A:2051:LEU:HD22	30	1.49
(2,667)	1:A:2050:VAL:HG22	1:A:2051:LEU:HD23	30	1.49
(2,667)	1:A:2050:VAL:HG23	1:A:2051:LEU:HD21	30	1.49
(2,667)	1:A:2050:VAL:HG23	1:A:2051:LEU:HD22	30	1.49

*Continued on next page...*

*Continued from previous page...*

Key	Atom-1	Atom-2	Model ID	Violation (Å)
(2,667)	1:A:2050:VAL:HG23	1:A:2051:LEU:HD23	30	1.49
(2,622)	1:A:2055:HIS:HD2	1:A:2058:MET:HG2	18	1.49
(2,356)	1:A:2078:LEU:HD21	1:A:2081:ALA:HB1	20	1.49
(2,356)	1:A:2078:LEU:HD21	1:A:2081:ALA:HB2	20	1.49
(2,356)	1:A:2078:LEU:HD21	1:A:2081:ALA:HB3	20	1.49
(2,356)	1:A:2078:LEU:HD22	1:A:2081:ALA:HB1	20	1.49
(2,356)	1:A:2078:LEU:HD22	1:A:2081:ALA:HB2	20	1.49
(2,356)	1:A:2078:LEU:HD22	1:A:2081:ALA:HB3	20	1.49
(2,356)	1:A:2078:LEU:HD23	1:A:2081:ALA:HB1	20	1.49
(2,356)	1:A:2078:LEU:HD23	1:A:2081:ALA:HB2	20	1.49
(2,356)	1:A:2078:LEU:HD23	1:A:2081:ALA:HB3	20	1.49
(2,354)	1:A:2031:LEU:HD11	1:A:2051:LEU:HD21	13	1.49
(2,354)	1:A:2031:LEU:HD11	1:A:2051:LEU:HD22	13	1.49
(2,354)	1:A:2031:LEU:HD11	1:A:2051:LEU:HD23	13	1.49
(2,354)	1:A:2031:LEU:HD12	1:A:2051:LEU:HD21	13	1.49
(2,354)	1:A:2031:LEU:HD12	1:A:2051:LEU:HD22	13	1.49
(2,354)	1:A:2031:LEU:HD12	1:A:2051:LEU:HD23	13	1.49
(2,354)	1:A:2031:LEU:HD13	1:A:2051:LEU:HD21	13	1.49
(2,354)	1:A:2031:LEU:HD13	1:A:2051:LEU:HD22	13	1.49
(2,354)	1:A:2031:LEU:HD13	1:A:2051:LEU:HD23	13	1.49
(2,340)	1:A:2051:LEU:HD21	1:A:2054:LEU:HD11	20	1.49
(2,340)	1:A:2051:LEU:HD21	1:A:2054:LEU:HD12	20	1.49
(2,340)	1:A:2051:LEU:HD21	1:A:2054:LEU:HD13	20	1.49
(2,340)	1:A:2051:LEU:HD22	1:A:2054:LEU:HD11	20	1.49
(2,340)	1:A:2051:LEU:HD22	1:A:2054:LEU:HD12	20	1.49
(2,340)	1:A:2051:LEU:HD22	1:A:2054:LEU:HD13	20	1.49
(2,340)	1:A:2051:LEU:HD23	1:A:2054:LEU:HD11	20	1.49
(2,340)	1:A:2051:LEU:HD23	1:A:2054:LEU:HD12	20	1.49
(2,340)	1:A:2051:LEU:HD23	1:A:2054:LEU:HD13	20	1.49
(2,334)	1:A:2045:LYS:HG3	1:A:2047:MET:H	23	1.49
(2,334)	1:A:2045:LYS:HG3	1:A:2047:MET:H	28	1.49
(2,1116)	1:A:2051:LEU:HD21	1:A:2053:PRO:HD2	4	1.49
(2,1116)	1:A:2051:LEU:HD22	1:A:2053:PRO:HD2	4	1.49
(2,1116)	1:A:2051:LEU:HD23	1:A:2053:PRO:HD2	4	1.49
(2,1116)	1:A:2051:LEU:HD21	1:A:2053:PRO:HD2	19	1.49
(2,1116)	1:A:2051:LEU:HD22	1:A:2053:PRO:HD2	19	1.49
(2,1116)	1:A:2051:LEU:HD23	1:A:2053:PRO:HD2	19	1.49
(2,1077)	1:A:2088:TYR:H	1:A:2089:MET:HB3	11	1.49
(2,977)	1:A:2031:LEU:HD21	1:A:2108:PHE:H	2	1.48
(2,977)	1:A:2031:LEU:HD22	1:A:2108:PHE:H	2	1.48
(2,977)	1:A:2031:LEU:HD23	1:A:2108:PHE:H	2	1.48
(2,667)	1:A:2050:VAL:HG21	1:A:2051:LEU:HD21	2	1.48

*Continued on next page...*



*Continued from previous page...*

Key	Atom-1	Atom-2	Model ID	Violation (Å)
(2,667)	1:A:2050:VAL:HG21	1:A:2051:LEU:HD22	2	1.48
(2,667)	1:A:2050:VAL:HG21	1:A:2051:LEU:HD23	2	1.48
(2,667)	1:A:2050:VAL:HG22	1:A:2051:LEU:HD21	2	1.48
(2,667)	1:A:2050:VAL:HG22	1:A:2051:LEU:HD22	2	1.48
(2,667)	1:A:2050:VAL:HG22	1:A:2051:LEU:HD23	2	1.48
(2,667)	1:A:2050:VAL:HG23	1:A:2051:LEU:HD21	2	1.48
(2,667)	1:A:2050:VAL:HG23	1:A:2051:LEU:HD22	2	1.48
(2,667)	1:A:2050:VAL:HG23	1:A:2051:LEU:HD23	2	1.48
(2,667)	1:A:2050:VAL:HG21	1:A:2051:LEU:HD21	13	1.48
(2,667)	1:A:2050:VAL:HG21	1:A:2051:LEU:HD22	13	1.48
(2,667)	1:A:2050:VAL:HG21	1:A:2051:LEU:HD23	13	1.48
(2,667)	1:A:2050:VAL:HG22	1:A:2051:LEU:HD21	13	1.48
(2,667)	1:A:2050:VAL:HG22	1:A:2051:LEU:HD22	13	1.48
(2,667)	1:A:2050:VAL:HG22	1:A:2051:LEU:HD23	13	1.48
(2,667)	1:A:2050:VAL:HG23	1:A:2051:LEU:HD21	13	1.48
(2,667)	1:A:2050:VAL:HG23	1:A:2051:LEU:HD22	13	1.48
(2,667)	1:A:2050:VAL:HG23	1:A:2051:LEU:HD23	13	1.48
(2,343)	1:A:2094:VAL:HG21	1:A:2097:LEU:HD21	16	1.48
(2,343)	1:A:2094:VAL:HG21	1:A:2097:LEU:HD22	16	1.48
(2,343)	1:A:2094:VAL:HG21	1:A:2097:LEU:HD23	16	1.48
(2,343)	1:A:2094:VAL:HG22	1:A:2097:LEU:HD21	16	1.48
(2,343)	1:A:2094:VAL:HG22	1:A:2097:LEU:HD22	16	1.48
(2,343)	1:A:2094:VAL:HG22	1:A:2097:LEU:HD23	16	1.48
(2,343)	1:A:2094:VAL:HG23	1:A:2097:LEU:HD21	16	1.48
(2,343)	1:A:2094:VAL:HG23	1:A:2097:LEU:HD22	16	1.48
(2,343)	1:A:2094:VAL:HG23	1:A:2097:LEU:HD23	16	1.48
(2,1116)	1:A:2051:LEU:HD21	1:A:2053:PRO:HD2	20	1.48
(2,1116)	1:A:2051:LEU:HD22	1:A:2053:PRO:HD2	20	1.48
(2,1116)	1:A:2051:LEU:HD23	1:A:2053:PRO:HD2	20	1.48
(2,1077)	1:A:2088:TYR:H	1:A:2089:MET:HB3	9	1.48
(2,1077)	1:A:2088:TYR:H	1:A:2089:MET:HB3	14	1.48
(2,1077)	1:A:2088:TYR:H	1:A:2089:MET:HB3	26	1.48
(2,977)	1:A:2031:LEU:HD21	1:A:2108:PHE:H	28	1.47
(2,977)	1:A:2031:LEU:HD22	1:A:2108:PHE:H	28	1.47
(2,977)	1:A:2031:LEU:HD23	1:A:2108:PHE:H	28	1.47
(2,778)	1:A:2085:CYS:H	1:A:2086:ARG:HD3	3	1.47
(2,667)	1:A:2050:VAL:HG21	1:A:2051:LEU:HD21	19	1.47
(2,667)	1:A:2050:VAL:HG21	1:A:2051:LEU:HD22	19	1.47
(2,667)	1:A:2050:VAL:HG21	1:A:2051:LEU:HD23	19	1.47
(2,667)	1:A:2050:VAL:HG22	1:A:2051:LEU:HD21	19	1.47
(2,667)	1:A:2050:VAL:HG22	1:A:2051:LEU:HD22	19	1.47
(2,667)	1:A:2050:VAL:HG22	1:A:2051:LEU:HD23	19	1.47

*Continued on next page...*

*Continued from previous page...*

Key	Atom-1	Atom-2	Model ID	Violation (Å)
(2,667)	1:A:2050:VAL:HG23	1:A:2051:LEU:HD21	19	1.47
(2,667)	1:A:2050:VAL:HG23	1:A:2051:LEU:HD22	19	1.47
(2,667)	1:A:2050:VAL:HG23	1:A:2051:LEU:HD23	19	1.47
(2,631)	1:A:2031:LEU:HD11	1:A:2101:TRP:HZ2	16	1.47
(2,631)	1:A:2031:LEU:HD12	1:A:2101:TRP:HZ2	16	1.47
(2,631)	1:A:2031:LEU:HD13	1:A:2101:TRP:HZ2	16	1.47
(2,611)	1:A:2033:GLU:HA	1:A:2037:LEU:HD11	20	1.47
(2,611)	1:A:2033:GLU:HA	1:A:2037:LEU:HD12	20	1.47
(2,611)	1:A:2033:GLU:HA	1:A:2037:LEU:HD13	20	1.47
(2,516)	1:A:2043:ASN:HB2	1:A:2045:LYS:HG3	31	1.47
(2,173)	1:A:2048:PHE:H	1:A:2049:GLU:HG2	22	1.47
(2,1182)	1:A:2027:TRP:HA	1:A:2054:LEU:HD11	12	1.47
(2,1182)	1:A:2027:TRP:HA	1:A:2054:LEU:HD12	12	1.47
(2,1182)	1:A:2027:TRP:HA	1:A:2054:LEU:HD13	12	1.47
(2,1116)	1:A:2051:LEU:HD21	1:A:2053:PRO:HD2	23	1.47
(2,1116)	1:A:2051:LEU:HD22	1:A:2053:PRO:HD2	23	1.47
(2,1116)	1:A:2051:LEU:HD23	1:A:2053:PRO:HD2	23	1.47
(2,1077)	1:A:2088:TYR:H	1:A:2089:MET:HB3	16	1.47
(2,93)	1:A:2082:GLN:HG3	1:A:2085:CYS:H	32	1.46
(2,667)	1:A:2050:VAL:HG21	1:A:2051:LEU:HD21	23	1.46
(2,667)	1:A:2050:VAL:HG21	1:A:2051:LEU:HD22	23	1.46
(2,667)	1:A:2050:VAL:HG21	1:A:2051:LEU:HD23	23	1.46
(2,667)	1:A:2050:VAL:HG22	1:A:2051:LEU:HD21	23	1.46
(2,667)	1:A:2050:VAL:HG22	1:A:2051:LEU:HD22	23	1.46
(2,667)	1:A:2050:VAL:HG22	1:A:2051:LEU:HD23	23	1.46
(2,667)	1:A:2050:VAL:HG23	1:A:2051:LEU:HD21	23	1.46
(2,667)	1:A:2050:VAL:HG23	1:A:2051:LEU:HD22	23	1.46
(2,667)	1:A:2050:VAL:HG23	1:A:2051:LEU:HD23	23	1.46
(2,611)	1:A:2033:GLU:HA	1:A:2037:LEU:HD11	11	1.46
(2,611)	1:A:2033:GLU:HA	1:A:2037:LEU:HD12	11	1.46
(2,611)	1:A:2033:GLU:HA	1:A:2037:LEU:HD13	11	1.46
(2,485)	1:A:2078:LEU:HD21	1:A:2107:VAL:HB	26	1.46
(2,485)	1:A:2078:LEU:HD22	1:A:2107:VAL:HB	26	1.46
(2,485)	1:A:2078:LEU:HD23	1:A:2107:VAL:HB	26	1.46
(2,480)	1:A:2047:MET:HB2	1:A:2051:LEU:HD11	15	1.46
(2,480)	1:A:2047:MET:HB2	1:A:2051:LEU:HD12	15	1.46
(2,480)	1:A:2047:MET:HB2	1:A:2051:LEU:HD13	15	1.46
(2,356)	1:A:2078:LEU:HD21	1:A:2081:ALA:HB1	30	1.46
(2,356)	1:A:2078:LEU:HD21	1:A:2081:ALA:HB2	30	1.46
(2,356)	1:A:2078:LEU:HD21	1:A:2081:ALA:HB3	30	1.46
(2,356)	1:A:2078:LEU:HD22	1:A:2081:ALA:HB1	30	1.46
(2,356)	1:A:2078:LEU:HD22	1:A:2081:ALA:HB2	30	1.46

*Continued on next page...*

*Continued from previous page...*

Key	Atom-1	Atom-2	Model ID	Violation (Å)
(2,356)	1:A:2078:LEU:HD22	1:A:2081:ALA:HB3	30	1.46
(2,356)	1:A:2078:LEU:HD23	1:A:2081:ALA:HB1	30	1.46
(2,356)	1:A:2078:LEU:HD23	1:A:2081:ALA:HB2	30	1.46
(2,356)	1:A:2078:LEU:HD23	1:A:2081:ALA:HB3	30	1.46
(2,354)	1:A:2031:LEU:HD11	1:A:2051:LEU:HD21	25	1.46
(2,354)	1:A:2031:LEU:HD11	1:A:2051:LEU:HD22	25	1.46
(2,354)	1:A:2031:LEU:HD11	1:A:2051:LEU:HD23	25	1.46
(2,354)	1:A:2031:LEU:HD12	1:A:2051:LEU:HD21	25	1.46
(2,354)	1:A:2031:LEU:HD12	1:A:2051:LEU:HD22	25	1.46
(2,354)	1:A:2031:LEU:HD12	1:A:2051:LEU:HD23	25	1.46
(2,354)	1:A:2031:LEU:HD13	1:A:2051:LEU:HD21	25	1.46
(2,354)	1:A:2031:LEU:HD13	1:A:2051:LEU:HD22	25	1.46
(2,354)	1:A:2031:LEU:HD13	1:A:2051:LEU:HD23	25	1.46
(2,1116)	1:A:2051:LEU:HD21	1:A:2053:PRO:HD2	5	1.46
(2,1116)	1:A:2051:LEU:HD22	1:A:2053:PRO:HD2	5	1.46
(2,1116)	1:A:2051:LEU:HD23	1:A:2053:PRO:HD2	5	1.46
(2,1116)	1:A:2051:LEU:HD21	1:A:2053:PRO:HD2	25	1.46
(2,1116)	1:A:2051:LEU:HD22	1:A:2053:PRO:HD2	25	1.46
(2,1116)	1:A:2051:LEU:HD23	1:A:2053:PRO:HD2	25	1.46
(2,1077)	1:A:2088:TYR:H	1:A:2089:MET:HB3	10	1.46
(2,1077)	1:A:2088:TYR:H	1:A:2089:MET:HB3	20	1.46
(2,1077)	1:A:2088:TYR:H	1:A:2089:MET:HB3	21	1.46
(2,1077)	1:A:2088:TYR:H	1:A:2089:MET:HB3	27	1.46
(1,334)	1:A:2051:LEU:HD11	1:A:2100:ALA:HB1	17	1.46
(1,334)	1:A:2051:LEU:HD11	1:A:2100:ALA:HB2	17	1.46
(1,334)	1:A:2051:LEU:HD11	1:A:2100:ALA:HB3	17	1.46
(1,334)	1:A:2051:LEU:HD12	1:A:2100:ALA:HB1	17	1.46
(1,334)	1:A:2051:LEU:HD12	1:A:2100:ALA:HB2	17	1.46
(1,334)	1:A:2051:LEU:HD12	1:A:2100:ALA:HB3	17	1.46
(1,334)	1:A:2051:LEU:HD13	1:A:2100:ALA:HB1	17	1.46
(1,334)	1:A:2051:LEU:HD13	1:A:2100:ALA:HB2	17	1.46
(1,334)	1:A:2051:LEU:HD13	1:A:2100:ALA:HB3	17	1.46
(1,334)	1:A:2051:LEU:HD11	1:A:2100:ALA:HB1	18	1.46
(1,334)	1:A:2051:LEU:HD11	1:A:2100:ALA:HB2	18	1.46
(1,334)	1:A:2051:LEU:HD11	1:A:2100:ALA:HB3	18	1.46
(1,334)	1:A:2051:LEU:HD12	1:A:2100:ALA:HB1	18	1.46
(1,334)	1:A:2051:LEU:HD12	1:A:2100:ALA:HB2	18	1.46
(1,334)	1:A:2051:LEU:HD12	1:A:2100:ALA:HB3	18	1.46
(1,334)	1:A:2051:LEU:HD13	1:A:2100:ALA:HB1	18	1.46
(1,334)	1:A:2051:LEU:HD13	1:A:2100:ALA:HB2	18	1.46
(1,334)	1:A:2051:LEU:HD13	1:A:2100:ALA:HB3	18	1.46
(2,611)	1:A:2033:GLU:HA	1:A:2037:LEU:HD11	7	1.45

*Continued on next page...*

*Continued from previous page...*

Key	Atom-1	Atom-2	Model ID	Violation (Å)
(2,611)	1:A:2033:GLU:HA	1:A:2037:LEU:HD12	7	1.45
(2,611)	1:A:2033:GLU:HA	1:A:2037:LEU:HD13	7	1.45
(2,495)	1:A:2037:LEU:HD21	1:A:2043:ASN:HB3	1	1.45
(2,495)	1:A:2037:LEU:HD22	1:A:2043:ASN:HB3	1	1.45
(2,495)	1:A:2037:LEU:HD23	1:A:2043:ASN:HB3	1	1.45
(2,356)	1:A:2078:LEU:HD21	1:A:2081:ALA:HB1	24	1.45
(2,356)	1:A:2078:LEU:HD21	1:A:2081:ALA:HB2	24	1.45
(2,356)	1:A:2078:LEU:HD21	1:A:2081:ALA:HB3	24	1.45
(2,356)	1:A:2078:LEU:HD22	1:A:2081:ALA:HB1	24	1.45
(2,356)	1:A:2078:LEU:HD22	1:A:2081:ALA:HB2	24	1.45
(2,356)	1:A:2078:LEU:HD22	1:A:2081:ALA:HB3	24	1.45
(2,356)	1:A:2078:LEU:HD23	1:A:2081:ALA:HB1	24	1.45
(2,356)	1:A:2078:LEU:HD23	1:A:2081:ALA:HB2	24	1.45
(2,356)	1:A:2078:LEU:HD23	1:A:2081:ALA:HB3	24	1.45
(2,356)	1:A:2078:LEU:HD21	1:A:2081:ALA:HB1	28	1.45
(2,356)	1:A:2078:LEU:HD21	1:A:2081:ALA:HB2	28	1.45
(2,356)	1:A:2078:LEU:HD21	1:A:2081:ALA:HB3	28	1.45
(2,356)	1:A:2078:LEU:HD22	1:A:2081:ALA:HB1	28	1.45
(2,356)	1:A:2078:LEU:HD22	1:A:2081:ALA:HB2	28	1.45
(2,356)	1:A:2078:LEU:HD22	1:A:2081:ALA:HB3	28	1.45
(2,356)	1:A:2078:LEU:HD23	1:A:2081:ALA:HB1	28	1.45
(2,356)	1:A:2078:LEU:HD23	1:A:2081:ALA:HB2	28	1.45
(2,356)	1:A:2078:LEU:HD23	1:A:2081:ALA:HB3	28	1.45
(2,354)	1:A:2031:LEU:HD11	1:A:2051:LEU:HD21	28	1.45
(2,354)	1:A:2031:LEU:HD11	1:A:2051:LEU:HD22	28	1.45
(2,354)	1:A:2031:LEU:HD11	1:A:2051:LEU:HD23	28	1.45
(2,354)	1:A:2031:LEU:HD12	1:A:2051:LEU:HD21	28	1.45
(2,354)	1:A:2031:LEU:HD12	1:A:2051:LEU:HD22	28	1.45
(2,354)	1:A:2031:LEU:HD12	1:A:2051:LEU:HD23	28	1.45
(2,354)	1:A:2031:LEU:HD13	1:A:2051:LEU:HD21	28	1.45
(2,354)	1:A:2031:LEU:HD13	1:A:2051:LEU:HD22	28	1.45
(2,354)	1:A:2031:LEU:HD13	1:A:2051:LEU:HD23	28	1.45
(2,345)	1:A:2031:LEU:HD21	1:A:2107:VAL:HG21	26	1.45
(2,345)	1:A:2031:LEU:HD21	1:A:2107:VAL:HG22	26	1.45
(2,345)	1:A:2031:LEU:HD21	1:A:2107:VAL:HG23	26	1.45
(2,345)	1:A:2031:LEU:HD22	1:A:2107:VAL:HG21	26	1.45
(2,345)	1:A:2031:LEU:HD22	1:A:2107:VAL:HG22	26	1.45
(2,345)	1:A:2031:LEU:HD22	1:A:2107:VAL:HG23	26	1.45
(2,345)	1:A:2031:LEU:HD23	1:A:2107:VAL:HG21	26	1.45
(2,345)	1:A:2031:LEU:HD23	1:A:2107:VAL:HG22	26	1.45
(2,345)	1:A:2031:LEU:HD23	1:A:2107:VAL:HG23	26	1.45
(2,340)	1:A:2051:LEU:HD21	1:A:2054:LEU:HD11	7	1.45

*Continued on next page...*

*Continued from previous page...*

Key	Atom-1	Atom-2	Model ID	Violation (Å)
(2,340)	1:A:2051:LEU:HD21	1:A:2054:LEU:HD12	7	1.45
(2,340)	1:A:2051:LEU:HD21	1:A:2054:LEU:HD13	7	1.45
(2,340)	1:A:2051:LEU:HD22	1:A:2054:LEU:HD11	7	1.45
(2,340)	1:A:2051:LEU:HD22	1:A:2054:LEU:HD12	7	1.45
(2,340)	1:A:2051:LEU:HD22	1:A:2054:LEU:HD13	7	1.45
(2,340)	1:A:2051:LEU:HD23	1:A:2054:LEU:HD11	7	1.45
(2,340)	1:A:2051:LEU:HD23	1:A:2054:LEU:HD12	7	1.45
(2,340)	1:A:2051:LEU:HD23	1:A:2054:LEU:HD13	7	1.45
(2,1077)	1:A:2088:TYR:H	1:A:2089:MET:HB3	30	1.45
(2,1077)	1:A:2088:TYR:H	1:A:2089:MET:HB3	31	1.45
(2,977)	1:A:2031:LEU:HD21	1:A:2108:PHE:H	18	1.44
(2,977)	1:A:2031:LEU:HD22	1:A:2108:PHE:H	18	1.44
(2,977)	1:A:2031:LEU:HD23	1:A:2108:PHE:H	18	1.44
(2,977)	1:A:2031:LEU:HD21	1:A:2108:PHE:H	25	1.44
(2,977)	1:A:2031:LEU:HD22	1:A:2108:PHE:H	25	1.44
(2,977)	1:A:2031:LEU:HD23	1:A:2108:PHE:H	25	1.44
(2,667)	1:A:2050:VAL:HG21	1:A:2051:LEU:HD21	24	1.44
(2,667)	1:A:2050:VAL:HG21	1:A:2051:LEU:HD22	24	1.44
(2,667)	1:A:2050:VAL:HG21	1:A:2051:LEU:HD23	24	1.44
(2,667)	1:A:2050:VAL:HG22	1:A:2051:LEU:HD21	24	1.44
(2,667)	1:A:2050:VAL:HG22	1:A:2051:LEU:HD22	24	1.44
(2,667)	1:A:2050:VAL:HG22	1:A:2051:LEU:HD23	24	1.44
(2,667)	1:A:2050:VAL:HG23	1:A:2051:LEU:HD21	24	1.44
(2,667)	1:A:2050:VAL:HG23	1:A:2051:LEU:HD22	24	1.44
(2,667)	1:A:2050:VAL:HG23	1:A:2051:LEU:HD23	24	1.44
(2,528)	1:A:2024:HIS:HB2	1:A:2111:ILE:HD11	29	1.44
(2,528)	1:A:2024:HIS:HB2	1:A:2111:ILE:HD12	29	1.44
(2,528)	1:A:2024:HIS:HB2	1:A:2111:ILE:HD13	29	1.44
(2,522)	1:A:2097:LEU:HD11	1:A:2101:TRP:HB3	30	1.44
(2,522)	1:A:2097:LEU:HD12	1:A:2101:TRP:HB3	30	1.44
(2,522)	1:A:2097:LEU:HD13	1:A:2101:TRP:HB3	30	1.44
(2,495)	1:A:2037:LEU:HD21	1:A:2043:ASN:HB3	7	1.44
(2,495)	1:A:2037:LEU:HD22	1:A:2043:ASN:HB3	7	1.44
(2,495)	1:A:2037:LEU:HD23	1:A:2043:ASN:HB3	7	1.44
(2,495)	1:A:2037:LEU:HD21	1:A:2043:ASN:HB3	29	1.44
(2,495)	1:A:2037:LEU:HD22	1:A:2043:ASN:HB3	29	1.44
(2,495)	1:A:2037:LEU:HD23	1:A:2043:ASN:HB3	29	1.44
(2,356)	1:A:2078:LEU:HD21	1:A:2081:ALA:HB1	27	1.44
(2,356)	1:A:2078:LEU:HD21	1:A:2081:ALA:HB2	27	1.44
(2,356)	1:A:2078:LEU:HD21	1:A:2081:ALA:HB3	27	1.44
(2,356)	1:A:2078:LEU:HD22	1:A:2081:ALA:HB1	27	1.44
(2,356)	1:A:2078:LEU:HD22	1:A:2081:ALA:HB2	27	1.44

*Continued on next page...*

*Continued from previous page...*

Key	Atom-1	Atom-2	Model ID	Violation (Å)
(2,356)	1:A:2078:LEU:HD22	1:A:2081:ALA:HB3	27	1.44
(2,356)	1:A:2078:LEU:HD23	1:A:2081:ALA:HB1	27	1.44
(2,356)	1:A:2078:LEU:HD23	1:A:2081:ALA:HB2	27	1.44
(2,356)	1:A:2078:LEU:HD23	1:A:2081:ALA:HB3	27	1.44
(2,340)	1:A:2051:LEU:HD21	1:A:2054:LEU:HD11	6	1.44
(2,340)	1:A:2051:LEU:HD21	1:A:2054:LEU:HD12	6	1.44
(2,340)	1:A:2051:LEU:HD21	1:A:2054:LEU:HD13	6	1.44
(2,340)	1:A:2051:LEU:HD22	1:A:2054:LEU:HD11	6	1.44
(2,340)	1:A:2051:LEU:HD22	1:A:2054:LEU:HD12	6	1.44
(2,340)	1:A:2051:LEU:HD22	1:A:2054:LEU:HD13	6	1.44
(2,340)	1:A:2051:LEU:HD23	1:A:2054:LEU:HD11	6	1.44
(2,340)	1:A:2051:LEU:HD23	1:A:2054:LEU:HD12	6	1.44
(2,340)	1:A:2051:LEU:HD23	1:A:2054:LEU:HD13	6	1.44
(2,340)	1:A:2051:LEU:HD21	1:A:2054:LEU:HD11	14	1.44
(2,340)	1:A:2051:LEU:HD21	1:A:2054:LEU:HD12	14	1.44
(2,340)	1:A:2051:LEU:HD21	1:A:2054:LEU:HD13	14	1.44
(2,340)	1:A:2051:LEU:HD22	1:A:2054:LEU:HD11	14	1.44
(2,340)	1:A:2051:LEU:HD22	1:A:2054:LEU:HD12	14	1.44
(2,340)	1:A:2051:LEU:HD22	1:A:2054:LEU:HD13	14	1.44
(2,340)	1:A:2051:LEU:HD23	1:A:2054:LEU:HD11	14	1.44
(2,340)	1:A:2051:LEU:HD23	1:A:2054:LEU:HD12	14	1.44
(2,340)	1:A:2051:LEU:HD23	1:A:2054:LEU:HD13	14	1.44
(2,340)	1:A:2051:LEU:HD21	1:A:2054:LEU:HD11	31	1.44
(2,340)	1:A:2051:LEU:HD21	1:A:2054:LEU:HD12	31	1.44
(2,340)	1:A:2051:LEU:HD21	1:A:2054:LEU:HD13	31	1.44
(2,340)	1:A:2051:LEU:HD22	1:A:2054:LEU:HD11	31	1.44
(2,340)	1:A:2051:LEU:HD22	1:A:2054:LEU:HD12	31	1.44
(2,340)	1:A:2051:LEU:HD22	1:A:2054:LEU:HD13	31	1.44
(2,340)	1:A:2051:LEU:HD23	1:A:2054:LEU:HD11	31	1.44
(2,340)	1:A:2051:LEU:HD23	1:A:2054:LEU:HD12	31	1.44
(2,340)	1:A:2051:LEU:HD23	1:A:2054:LEU:HD13	31	1.44
(2,173)	1:A:2048:PHE:H	1:A:2049:GLU:HG2	10	1.44
(2,138)	1:A:2043:ASN:H	1:A:2045:LYS:HG3	12	1.44
(2,138)	1:A:2043:ASN:H	1:A:2045:LYS:HG3	16	1.44
(2,1116)	1:A:2051:LEU:HD21	1:A:2053:PRO:HD2	8	1.44
(2,1116)	1:A:2051:LEU:HD22	1:A:2053:PRO:HD2	8	1.44
(2,1116)	1:A:2051:LEU:HD23	1:A:2053:PRO:HD2	8	1.44
(2,1116)	1:A:2051:LEU:HD21	1:A:2053:PRO:HD2	24	1.44
(2,1116)	1:A:2051:LEU:HD22	1:A:2053:PRO:HD2	24	1.44
(2,1116)	1:A:2051:LEU:HD23	1:A:2053:PRO:HD2	24	1.44
(1,334)	1:A:2051:LEU:HD11	1:A:2100:ALA:HB1	15	1.44
(1,334)	1:A:2051:LEU:HD11	1:A:2100:ALA:HB2	15	1.44

*Continued on next page...*

*Continued from previous page...*

Key	Atom-1	Atom-2	Model ID	Violation (Å)
(1,334)	1:A:2051:LEU:HD11	1:A:2100:ALA:HB3	15	1.44
(1,334)	1:A:2051:LEU:HD12	1:A:2100:ALA:HB1	15	1.44
(1,334)	1:A:2051:LEU:HD12	1:A:2100:ALA:HB2	15	1.44
(1,334)	1:A:2051:LEU:HD12	1:A:2100:ALA:HB3	15	1.44
(1,334)	1:A:2051:LEU:HD13	1:A:2100:ALA:HB1	15	1.44
(1,334)	1:A:2051:LEU:HD13	1:A:2100:ALA:HB2	15	1.44
(1,334)	1:A:2051:LEU:HD13	1:A:2100:ALA:HB3	15	1.44
(2,688)	1:A:2107:VAL:HG21	1:A:2108:PHE:HE1	16	1.43
(2,688)	1:A:2107:VAL:HG21	1:A:2108:PHE:HE2	16	1.43
(2,688)	1:A:2107:VAL:HG22	1:A:2108:PHE:HE1	16	1.43
(2,688)	1:A:2107:VAL:HG22	1:A:2108:PHE:HE2	16	1.43
(2,688)	1:A:2107:VAL:HG23	1:A:2108:PHE:HE1	16	1.43
(2,688)	1:A:2107:VAL:HG23	1:A:2108:PHE:HE2	16	1.43
(2,667)	1:A:2050:VAL:HG21	1:A:2051:LEU:HD21	25	1.43
(2,667)	1:A:2050:VAL:HG21	1:A:2051:LEU:HD22	25	1.43
(2,667)	1:A:2050:VAL:HG21	1:A:2051:LEU:HD23	25	1.43
(2,667)	1:A:2050:VAL:HG22	1:A:2051:LEU:HD21	25	1.43
(2,667)	1:A:2050:VAL:HG22	1:A:2051:LEU:HD22	25	1.43
(2,667)	1:A:2050:VAL:HG22	1:A:2051:LEU:HD23	25	1.43
(2,667)	1:A:2050:VAL:HG23	1:A:2051:LEU:HD21	25	1.43
(2,667)	1:A:2050:VAL:HG23	1:A:2051:LEU:HD22	25	1.43
(2,667)	1:A:2050:VAL:HG23	1:A:2051:LEU:HD23	25	1.43
(2,611)	1:A:2033:GLU:HA	1:A:2037:LEU:HD11	1	1.43
(2,611)	1:A:2033:GLU:HA	1:A:2037:LEU:HD12	1	1.43
(2,611)	1:A:2033:GLU:HA	1:A:2037:LEU:HD13	1	1.43
(2,611)	1:A:2033:GLU:HA	1:A:2037:LEU:HD11	3	1.43
(2,611)	1:A:2033:GLU:HA	1:A:2037:LEU:HD12	3	1.43
(2,611)	1:A:2033:GLU:HA	1:A:2037:LEU:HD13	3	1.43
(2,517)	1:A:2037:LEU:HD21	1:A:2043:ASN:HB2	16	1.43
(2,517)	1:A:2037:LEU:HD22	1:A:2043:ASN:HB2	16	1.43
(2,517)	1:A:2037:LEU:HD23	1:A:2043:ASN:HB2	16	1.43
(2,216)	1:A:2031:LEU:H	1:A:2054:LEU:HD11	13	1.43
(2,216)	1:A:2031:LEU:H	1:A:2054:LEU:HD12	13	1.43
(2,216)	1:A:2031:LEU:H	1:A:2054:LEU:HD13	13	1.43
(2,1077)	1:A:2088:TYR:H	1:A:2089:MET:HB3	4	1.43
(2,977)	1:A:2031:LEU:HD21	1:A:2108:PHE:H	24	1.42
(2,977)	1:A:2031:LEU:HD22	1:A:2108:PHE:H	24	1.42
(2,977)	1:A:2031:LEU:HD23	1:A:2108:PHE:H	24	1.42
(2,977)	1:A:2031:LEU:HD21	1:A:2108:PHE:H	31	1.42
(2,977)	1:A:2031:LEU:HD22	1:A:2108:PHE:H	31	1.42
(2,977)	1:A:2031:LEU:HD23	1:A:2108:PHE:H	31	1.42
(2,667)	1:A:2050:VAL:HG21	1:A:2051:LEU:HD21	8	1.42

*Continued on next page...*

*Continued from previous page...*

Key	Atom-1	Atom-2	Model ID	Violation (Å)
(2,667)	1:A:2050:VAL:HG21	1:A:2051:LEU:HD22	8	1.42
(2,667)	1:A:2050:VAL:HG21	1:A:2051:LEU:HD23	8	1.42
(2,667)	1:A:2050:VAL:HG22	1:A:2051:LEU:HD21	8	1.42
(2,667)	1:A:2050:VAL:HG22	1:A:2051:LEU:HD22	8	1.42
(2,667)	1:A:2050:VAL:HG22	1:A:2051:LEU:HD23	8	1.42
(2,667)	1:A:2050:VAL:HG23	1:A:2051:LEU:HD21	8	1.42
(2,667)	1:A:2050:VAL:HG23	1:A:2051:LEU:HD22	8	1.42
(2,667)	1:A:2050:VAL:HG23	1:A:2051:LEU:HD23	8	1.42
(2,667)	1:A:2050:VAL:HG21	1:A:2051:LEU:HD21	18	1.42
(2,667)	1:A:2050:VAL:HG21	1:A:2051:LEU:HD22	18	1.42
(2,667)	1:A:2050:VAL:HG21	1:A:2051:LEU:HD23	18	1.42
(2,667)	1:A:2050:VAL:HG22	1:A:2051:LEU:HD21	18	1.42
(2,667)	1:A:2050:VAL:HG22	1:A:2051:LEU:HD22	18	1.42
(2,667)	1:A:2050:VAL:HG22	1:A:2051:LEU:HD23	18	1.42
(2,667)	1:A:2050:VAL:HG23	1:A:2051:LEU:HD21	18	1.42
(2,667)	1:A:2050:VAL:HG23	1:A:2051:LEU:HD22	18	1.42
(2,667)	1:A:2050:VAL:HG23	1:A:2051:LEU:HD23	18	1.42
(2,622)	1:A:2055:HIS:HD2	1:A:2058:MET:HG2	28	1.42
(2,527)	1:A:2024:HIS:HB2	1:A:2111:ILE:HG21	20	1.42
(2,527)	1:A:2024:HIS:HB2	1:A:2111:ILE:HG22	20	1.42
(2,527)	1:A:2024:HIS:HB2	1:A:2111:ILE:HG23	20	1.42
(2,527)	1:A:2024:HIS:HB2	1:A:2111:ILE:HG21	29	1.42
(2,527)	1:A:2024:HIS:HB2	1:A:2111:ILE:HG22	29	1.42
(2,527)	1:A:2024:HIS:HB2	1:A:2111:ILE:HG23	29	1.42
(2,340)	1:A:2051:LEU:HD21	1:A:2054:LEU:HD11	10	1.42
(2,340)	1:A:2051:LEU:HD21	1:A:2054:LEU:HD12	10	1.42
(2,340)	1:A:2051:LEU:HD21	1:A:2054:LEU:HD13	10	1.42
(2,340)	1:A:2051:LEU:HD22	1:A:2054:LEU:HD11	10	1.42
(2,340)	1:A:2051:LEU:HD22	1:A:2054:LEU:HD12	10	1.42
(2,340)	1:A:2051:LEU:HD22	1:A:2054:LEU:HD13	10	1.42
(2,340)	1:A:2051:LEU:HD23	1:A:2054:LEU:HD11	10	1.42
(2,340)	1:A:2051:LEU:HD23	1:A:2054:LEU:HD12	10	1.42
(2,340)	1:A:2051:LEU:HD23	1:A:2054:LEU:HD13	10	1.42
(2,216)	1:A:2031:LEU:H	1:A:2054:LEU:HD11	4	1.42
(2,216)	1:A:2031:LEU:H	1:A:2054:LEU:HD12	4	1.42
(2,216)	1:A:2031:LEU:H	1:A:2054:LEU:HD13	4	1.42
(2,138)	1:A:2043:ASN:H	1:A:2045:LYS:HG3	24	1.42
(2,1077)	1:A:2088:TYR:H	1:A:2089:MET:HB3	29	1.42
(2,778)	1:A:2085:CYS:H	1:A:2086:ARG:HD3	11	1.41
(2,622)	1:A:2055:HIS:HD2	1:A:2058:MET:HG2	19	1.41
(2,611)	1:A:2033:GLU:HA	1:A:2037:LEU:HD11	9	1.41
(2,611)	1:A:2033:GLU:HA	1:A:2037:LEU:HD12	9	1.41

*Continued on next page...*



*Continued from previous page...*

Key	Atom-1	Atom-2	Model ID	Violation (Å)
(2,611)	1:A:2033:GLU:HA	1:A:2037:LEU:HD13	9	1.41
(2,611)	1:A:2033:GLU:HA	1:A:2037:LEU:HD11	12	1.41
(2,611)	1:A:2033:GLU:HA	1:A:2037:LEU:HD12	12	1.41
(2,611)	1:A:2033:GLU:HA	1:A:2037:LEU:HD13	12	1.41
(2,611)	1:A:2033:GLU:HA	1:A:2037:LEU:HD11	17	1.41
(2,611)	1:A:2033:GLU:HA	1:A:2037:LEU:HD12	17	1.41
(2,611)	1:A:2033:GLU:HA	1:A:2037:LEU:HD13	17	1.41
(2,356)	1:A:2078:LEU:HD21	1:A:2081:ALA:HB1	22	1.41
(2,356)	1:A:2078:LEU:HD21	1:A:2081:ALA:HB2	22	1.41
(2,356)	1:A:2078:LEU:HD21	1:A:2081:ALA:HB3	22	1.41
(2,356)	1:A:2078:LEU:HD22	1:A:2081:ALA:HB1	22	1.41
(2,356)	1:A:2078:LEU:HD22	1:A:2081:ALA:HB2	22	1.41
(2,356)	1:A:2078:LEU:HD22	1:A:2081:ALA:HB3	22	1.41
(2,356)	1:A:2078:LEU:HD23	1:A:2081:ALA:HB1	22	1.41
(2,356)	1:A:2078:LEU:HD23	1:A:2081:ALA:HB2	22	1.41
(2,356)	1:A:2078:LEU:HD23	1:A:2081:ALA:HB3	22	1.41
(2,138)	1:A:2043:ASN:H	1:A:2045:LYS:HG3	21	1.41
(2,131)	1:A:2023:TRP:HE1	1:A:2058:MET:HG3	14	1.41
(2,1077)	1:A:2088:TYR:H	1:A:2089:MET:HB3	24	1.41
(2,1077)	1:A:2088:TYR:H	1:A:2089:MET:HB3	28	1.41
(2,997)	1:A:2044:VAL:HG11	1:A:2048:PHE:HZ	1	1.4
(2,997)	1:A:2044:VAL:HG12	1:A:2048:PHE:HZ	1	1.4
(2,997)	1:A:2044:VAL:HG13	1:A:2048:PHE:HZ	1	1.4
(2,93)	1:A:2082:GLN:HG3	1:A:2085:CYS:H	18	1.4
(2,667)	1:A:2050:VAL:HG21	1:A:2051:LEU:HD21	16	1.4
(2,667)	1:A:2050:VAL:HG21	1:A:2051:LEU:HD22	16	1.4
(2,667)	1:A:2050:VAL:HG21	1:A:2051:LEU:HD23	16	1.4
(2,667)	1:A:2050:VAL:HG22	1:A:2051:LEU:HD21	16	1.4
(2,667)	1:A:2050:VAL:HG22	1:A:2051:LEU:HD22	16	1.4
(2,667)	1:A:2050:VAL:HG22	1:A:2051:LEU:HD23	16	1.4
(2,667)	1:A:2050:VAL:HG23	1:A:2051:LEU:HD21	16	1.4
(2,667)	1:A:2050:VAL:HG23	1:A:2051:LEU:HD22	16	1.4
(2,667)	1:A:2050:VAL:HG23	1:A:2051:LEU:HD23	16	1.4
(2,667)	1:A:2050:VAL:HG21	1:A:2051:LEU:HD21	20	1.4
(2,667)	1:A:2050:VAL:HG21	1:A:2051:LEU:HD22	20	1.4
(2,667)	1:A:2050:VAL:HG21	1:A:2051:LEU:HD23	20	1.4
(2,667)	1:A:2050:VAL:HG22	1:A:2051:LEU:HD21	20	1.4
(2,667)	1:A:2050:VAL:HG22	1:A:2051:LEU:HD22	20	1.4
(2,667)	1:A:2050:VAL:HG22	1:A:2051:LEU:HD23	20	1.4
(2,667)	1:A:2050:VAL:HG23	1:A:2051:LEU:HD21	20	1.4
(2,667)	1:A:2050:VAL:HG23	1:A:2051:LEU:HD22	20	1.4
(2,667)	1:A:2050:VAL:HG23	1:A:2051:LEU:HD23	20	1.4

*Continued on next page...*

*Continued from previous page...*

Key	Atom-1	Atom-2	Model ID	Violation (Å)
(2,622)	1:A:2055:HIS:HD2	1:A:2058:MET:HG2	2	1.4
(2,622)	1:A:2055:HIS:HD2	1:A:2058:MET:HG2	15	1.4
(2,528)	1:A:2024:HIS:HB2	1:A:2111:ILE:HD11	8	1.4
(2,528)	1:A:2024:HIS:HB2	1:A:2111:ILE:HD12	8	1.4
(2,528)	1:A:2024:HIS:HB2	1:A:2111:ILE:HD13	8	1.4
(2,527)	1:A:2024:HIS:HB2	1:A:2111:ILE:HG21	17	1.4
(2,527)	1:A:2024:HIS:HB2	1:A:2111:ILE:HG22	17	1.4
(2,527)	1:A:2024:HIS:HB2	1:A:2111:ILE:HG23	17	1.4
(2,527)	1:A:2024:HIS:HB2	1:A:2111:ILE:HG21	27	1.4
(2,527)	1:A:2024:HIS:HB2	1:A:2111:ILE:HG22	27	1.4
(2,527)	1:A:2024:HIS:HB2	1:A:2111:ILE:HG23	27	1.4
(2,480)	1:A:2047:MET:HB2	1:A:2051:LEU:HD11	17	1.4
(2,480)	1:A:2047:MET:HB2	1:A:2051:LEU:HD12	17	1.4
(2,480)	1:A:2047:MET:HB2	1:A:2051:LEU:HD13	17	1.4
(2,354)	1:A:2031:LEU:HD11	1:A:2051:LEU:HD21	23	1.4
(2,354)	1:A:2031:LEU:HD11	1:A:2051:LEU:HD22	23	1.4
(2,354)	1:A:2031:LEU:HD11	1:A:2051:LEU:HD23	23	1.4
(2,354)	1:A:2031:LEU:HD12	1:A:2051:LEU:HD21	23	1.4
(2,354)	1:A:2031:LEU:HD12	1:A:2051:LEU:HD22	23	1.4
(2,354)	1:A:2031:LEU:HD12	1:A:2051:LEU:HD23	23	1.4
(2,354)	1:A:2031:LEU:HD13	1:A:2051:LEU:HD21	23	1.4
(2,354)	1:A:2031:LEU:HD13	1:A:2051:LEU:HD22	23	1.4
(2,354)	1:A:2031:LEU:HD13	1:A:2051:LEU:HD23	23	1.4
(2,138)	1:A:2043:ASN:H	1:A:2045:LYS:HG3	31	1.4
(2,1176)	1:A:2031:LEU:HD21	1:A:2105:TYR:HB2	24	1.4
(2,1176)	1:A:2031:LEU:HD22	1:A:2105:TYR:HB2	24	1.4
(2,1176)	1:A:2031:LEU:HD23	1:A:2105:TYR:HB2	24	1.4
(2,354)	1:A:2031:LEU:HD11	1:A:2051:LEU:HD21	21	1.39
(2,354)	1:A:2031:LEU:HD11	1:A:2051:LEU:HD22	21	1.39
(2,354)	1:A:2031:LEU:HD11	1:A:2051:LEU:HD23	21	1.39
(2,354)	1:A:2031:LEU:HD12	1:A:2051:LEU:HD21	21	1.39
(2,354)	1:A:2031:LEU:HD12	1:A:2051:LEU:HD22	21	1.39
(2,354)	1:A:2031:LEU:HD12	1:A:2051:LEU:HD23	21	1.39
(2,354)	1:A:2031:LEU:HD13	1:A:2051:LEU:HD21	21	1.39
(2,354)	1:A:2031:LEU:HD13	1:A:2051:LEU:HD22	21	1.39
(2,354)	1:A:2031:LEU:HD13	1:A:2051:LEU:HD23	21	1.39
(2,352)	1:A:2031:LEU:HD11	1:A:2051:LEU:HD11	25	1.39
(2,352)	1:A:2031:LEU:HD11	1:A:2051:LEU:HD12	25	1.39
(2,352)	1:A:2031:LEU:HD11	1:A:2051:LEU:HD13	25	1.39
(2,352)	1:A:2031:LEU:HD12	1:A:2051:LEU:HD11	25	1.39
(2,352)	1:A:2031:LEU:HD12	1:A:2051:LEU:HD12	25	1.39
(2,352)	1:A:2031:LEU:HD12	1:A:2051:LEU:HD13	25	1.39

*Continued on next page...*

*Continued from previous page...*

Key	Atom-1	Atom-2	Model ID	Violation (Å)
(2,352)	1:A:2031:LEU:HD13	1:A:2051:LEU:HD11	25	1.39
(2,352)	1:A:2031:LEU:HD13	1:A:2051:LEU:HD12	25	1.39
(2,352)	1:A:2031:LEU:HD13	1:A:2051:LEU:HD13	25	1.39
(2,138)	1:A:2043:ASN:H	1:A:2045:LYS:HG3	13	1.39
(2,1178)	1:A:2030:GLY:HA2	1:A:2051:LEU:HD21	15	1.39
(2,1178)	1:A:2030:GLY:HA2	1:A:2051:LEU:HD22	15	1.39
(2,1178)	1:A:2030:GLY:HA2	1:A:2051:LEU:HD23	15	1.39
(2,977)	1:A:2031:LEU:HD21	1:A:2108:PHE:H	13	1.38
(2,977)	1:A:2031:LEU:HD22	1:A:2108:PHE:H	13	1.38
(2,977)	1:A:2031:LEU:HD23	1:A:2108:PHE:H	13	1.38
(2,527)	1:A:2024:HIS:HB2	1:A:2111:ILE:HG21	8	1.38
(2,527)	1:A:2024:HIS:HB2	1:A:2111:ILE:HG22	8	1.38
(2,527)	1:A:2024:HIS:HB2	1:A:2111:ILE:HG23	8	1.38
(2,527)	1:A:2024:HIS:HB2	1:A:2111:ILE:HG21	18	1.38
(2,527)	1:A:2024:HIS:HB2	1:A:2111:ILE:HG22	18	1.38
(2,527)	1:A:2024:HIS:HB2	1:A:2111:ILE:HG23	18	1.38
(2,345)	1:A:2031:LEU:HD21	1:A:2107:VAL:HG21	32	1.38
(2,345)	1:A:2031:LEU:HD21	1:A:2107:VAL:HG22	32	1.38
(2,345)	1:A:2031:LEU:HD21	1:A:2107:VAL:HG23	32	1.38
(2,345)	1:A:2031:LEU:HD22	1:A:2107:VAL:HG21	32	1.38
(2,345)	1:A:2031:LEU:HD22	1:A:2107:VAL:HG22	32	1.38
(2,345)	1:A:2031:LEU:HD22	1:A:2107:VAL:HG23	32	1.38
(2,345)	1:A:2031:LEU:HD23	1:A:2107:VAL:HG21	32	1.38
(2,345)	1:A:2031:LEU:HD23	1:A:2107:VAL:HG22	32	1.38
(2,345)	1:A:2031:LEU:HD23	1:A:2107:VAL:HG23	32	1.38
(2,340)	1:A:2051:LEU:HD21	1:A:2054:LEU:HD11	2	1.38
(2,340)	1:A:2051:LEU:HD21	1:A:2054:LEU:HD12	2	1.38
(2,340)	1:A:2051:LEU:HD21	1:A:2054:LEU:HD13	2	1.38
(2,340)	1:A:2051:LEU:HD22	1:A:2054:LEU:HD11	2	1.38
(2,340)	1:A:2051:LEU:HD22	1:A:2054:LEU:HD12	2	1.38
(2,340)	1:A:2051:LEU:HD22	1:A:2054:LEU:HD13	2	1.38
(2,340)	1:A:2051:LEU:HD23	1:A:2054:LEU:HD11	2	1.38
(2,340)	1:A:2051:LEU:HD23	1:A:2054:LEU:HD12	2	1.38
(2,340)	1:A:2051:LEU:HD23	1:A:2054:LEU:HD13	2	1.38
(2,338)	1:A:2054:LEU:HD21	1:A:2057:MET:HE1	12	1.38
(2,338)	1:A:2054:LEU:HD21	1:A:2057:MET:HE2	12	1.38
(2,338)	1:A:2054:LEU:HD21	1:A:2057:MET:HE3	12	1.38
(2,338)	1:A:2054:LEU:HD22	1:A:2057:MET:HE1	12	1.38
(2,338)	1:A:2054:LEU:HD22	1:A:2057:MET:HE2	12	1.38
(2,338)	1:A:2054:LEU:HD22	1:A:2057:MET:HE3	12	1.38
(2,338)	1:A:2054:LEU:HD23	1:A:2057:MET:HE1	12	1.38
(2,338)	1:A:2054:LEU:HD23	1:A:2057:MET:HE2	12	1.38

*Continued on next page...*

*Continued from previous page...*

Key	Atom-1	Atom-2	Model ID	Violation (Å)
(2,338)	1:A:2054:LEU:HD23	1:A:2057:MET:HE3	12	1.38
(2,227)	1:A:2051:LEU:HD11	1:A:2101:TRP:HE1	1	1.38
(2,227)	1:A:2051:LEU:HD12	1:A:2101:TRP:HE1	1	1.38
(2,227)	1:A:2051:LEU:HD13	1:A:2101:TRP:HE1	1	1.38
(2,227)	1:A:2051:LEU:HD11	1:A:2101:TRP:HE1	16	1.38
(2,227)	1:A:2051:LEU:HD12	1:A:2101:TRP:HE1	16	1.38
(2,227)	1:A:2051:LEU:HD13	1:A:2101:TRP:HE1	16	1.38
(2,138)	1:A:2043:ASN:H	1:A:2045:LYS:HG3	22	1.38
(2,131)	1:A:2023:TRP:HE1	1:A:2058:MET:HG3	16	1.38
(2,1166)	1:A:2044:VAL:HG11	1:A:2089:MET:HE1	24	1.38
(2,1166)	1:A:2044:VAL:HG11	1:A:2089:MET:HE2	24	1.38
(2,1166)	1:A:2044:VAL:HG11	1:A:2089:MET:HE3	24	1.38
(2,1166)	1:A:2044:VAL:HG12	1:A:2089:MET:HE1	24	1.38
(2,1166)	1:A:2044:VAL:HG12	1:A:2089:MET:HE2	24	1.38
(2,1166)	1:A:2044:VAL:HG12	1:A:2089:MET:HE3	24	1.38
(2,1166)	1:A:2044:VAL:HG13	1:A:2089:MET:HE1	24	1.38
(2,1166)	1:A:2044:VAL:HG13	1:A:2089:MET:HE2	24	1.38
(2,1166)	1:A:2044:VAL:HG13	1:A:2089:MET:HE3	24	1.38
(2,1077)	1:A:2088:TYR:H	1:A:2089:MET:HB3	19	1.38
(2,93)	1:A:2082:GLN:HG3	1:A:2085:CYS:H	10	1.37
(2,528)	1:A:2024:HIS:HB2	1:A:2111:ILE:HD11	15	1.37
(2,528)	1:A:2024:HIS:HB2	1:A:2111:ILE:HD12	15	1.37
(2,528)	1:A:2024:HIS:HB2	1:A:2111:ILE:HD13	15	1.37
(2,527)	1:A:2024:HIS:HB2	1:A:2111:ILE:HG21	2	1.37
(2,527)	1:A:2024:HIS:HB2	1:A:2111:ILE:HG22	2	1.37
(2,527)	1:A:2024:HIS:HB2	1:A:2111:ILE:HG23	2	1.37
(2,527)	1:A:2024:HIS:HB2	1:A:2111:ILE:HG21	16	1.37
(2,527)	1:A:2024:HIS:HB2	1:A:2111:ILE:HG22	16	1.37
(2,527)	1:A:2024:HIS:HB2	1:A:2111:ILE:HG23	16	1.37
(2,527)	1:A:2024:HIS:HB2	1:A:2111:ILE:HG21	24	1.37
(2,527)	1:A:2024:HIS:HB2	1:A:2111:ILE:HG22	24	1.37
(2,527)	1:A:2024:HIS:HB2	1:A:2111:ILE:HG23	24	1.37
(2,527)	1:A:2024:HIS:HB2	1:A:2111:ILE:HG21	25	1.37
(2,527)	1:A:2024:HIS:HB2	1:A:2111:ILE:HG22	25	1.37
(2,527)	1:A:2024:HIS:HB2	1:A:2111:ILE:HG23	25	1.37
(2,516)	1:A:2043:ASN:HB2	1:A:2045:LYS:HG3	13	1.37
(2,354)	1:A:2031:LEU:HD11	1:A:2051:LEU:HD21	14	1.37
(2,354)	1:A:2031:LEU:HD11	1:A:2051:LEU:HD22	14	1.37
(2,354)	1:A:2031:LEU:HD11	1:A:2051:LEU:HD23	14	1.37
(2,354)	1:A:2031:LEU:HD12	1:A:2051:LEU:HD21	14	1.37
(2,354)	1:A:2031:LEU:HD12	1:A:2051:LEU:HD22	14	1.37
(2,354)	1:A:2031:LEU:HD12	1:A:2051:LEU:HD23	14	1.37

*Continued on next page...*

*Continued from previous page...*

Key	Atom-1	Atom-2	Model ID	Violation (Å)
(2,354)	1:A:2031:LEU:HD13	1:A:2051:LEU:HD21	14	1.37
(2,354)	1:A:2031:LEU:HD13	1:A:2051:LEU:HD22	14	1.37
(2,354)	1:A:2031:LEU:HD13	1:A:2051:LEU:HD23	14	1.37
(2,354)	1:A:2031:LEU:HD11	1:A:2051:LEU:HD21	31	1.37
(2,354)	1:A:2031:LEU:HD11	1:A:2051:LEU:HD22	31	1.37
(2,354)	1:A:2031:LEU:HD11	1:A:2051:LEU:HD23	31	1.37
(2,354)	1:A:2031:LEU:HD12	1:A:2051:LEU:HD21	31	1.37
(2,354)	1:A:2031:LEU:HD12	1:A:2051:LEU:HD22	31	1.37
(2,354)	1:A:2031:LEU:HD12	1:A:2051:LEU:HD23	31	1.37
(2,354)	1:A:2031:LEU:HD13	1:A:2051:LEU:HD21	31	1.37
(2,354)	1:A:2031:LEU:HD13	1:A:2051:LEU:HD22	31	1.37
(2,354)	1:A:2031:LEU:HD13	1:A:2051:LEU:HD23	31	1.37
(2,216)	1:A:2031:LEU:H	1:A:2054:LEU:HD11	5	1.37
(2,216)	1:A:2031:LEU:H	1:A:2054:LEU:HD12	5	1.37
(2,216)	1:A:2031:LEU:H	1:A:2054:LEU:HD13	5	1.37
(2,93)	1:A:2082:GLN:HG3	1:A:2085:CYS:H	26	1.36
(2,622)	1:A:2055:HIS:HD2	1:A:2058:MET:HG2	16	1.36
(2,528)	1:A:2024:HIS:HB2	1:A:2111:ILE:HD11	5	1.36
(2,528)	1:A:2024:HIS:HB2	1:A:2111:ILE:HD12	5	1.36
(2,528)	1:A:2024:HIS:HB2	1:A:2111:ILE:HD13	5	1.36
(2,527)	1:A:2024:HIS:HB2	1:A:2111:ILE:HG21	1	1.36
(2,527)	1:A:2024:HIS:HB2	1:A:2111:ILE:HG22	1	1.36
(2,527)	1:A:2024:HIS:HB2	1:A:2111:ILE:HG23	1	1.36
(2,527)	1:A:2024:HIS:HB2	1:A:2111:ILE:HG21	28	1.36
(2,527)	1:A:2024:HIS:HB2	1:A:2111:ILE:HG22	28	1.36
(2,527)	1:A:2024:HIS:HB2	1:A:2111:ILE:HG23	28	1.36
(2,216)	1:A:2031:LEU:H	1:A:2054:LEU:HD11	7	1.36
(2,216)	1:A:2031:LEU:H	1:A:2054:LEU:HD12	7	1.36
(2,216)	1:A:2031:LEU:H	1:A:2054:LEU:HD13	7	1.36
(2,216)	1:A:2031:LEU:H	1:A:2054:LEU:HD11	31	1.36
(2,216)	1:A:2031:LEU:H	1:A:2054:LEU:HD12	31	1.36
(2,216)	1:A:2031:LEU:H	1:A:2054:LEU:HD13	31	1.36
(2,138)	1:A:2043:ASN:H	1:A:2045:LYS:HG3	8	1.36
(2,1116)	1:A:2051:LEU:HD21	1:A:2053:PRO:HD2	16	1.36
(2,1116)	1:A:2051:LEU:HD22	1:A:2053:PRO:HD2	16	1.36
(2,1116)	1:A:2051:LEU:HD23	1:A:2053:PRO:HD2	16	1.36
(1,334)	1:A:2051:LEU:HD11	1:A:2100:ALA:HB1	4	1.36
(1,334)	1:A:2051:LEU:HD11	1:A:2100:ALA:HB2	4	1.36
(1,334)	1:A:2051:LEU:HD11	1:A:2100:ALA:HB3	4	1.36
(1,334)	1:A:2051:LEU:HD12	1:A:2100:ALA:HB1	4	1.36
(1,334)	1:A:2051:LEU:HD12	1:A:2100:ALA:HB2	4	1.36
(1,334)	1:A:2051:LEU:HD12	1:A:2100:ALA:HB3	4	1.36

*Continued on next page...*

*Continued from previous page...*

Key	Atom-1	Atom-2	Model ID	Violation (Å)
(1,334)	1:A:2051:LEU:HD13	1:A:2100:ALA:HB1	4	1.36
(1,334)	1:A:2051:LEU:HD13	1:A:2100:ALA:HB2	4	1.36
(1,334)	1:A:2051:LEU:HD13	1:A:2100:ALA:HB3	4	1.36
(1,334)	1:A:2051:LEU:HD11	1:A:2100:ALA:HB1	25	1.36
(1,334)	1:A:2051:LEU:HD11	1:A:2100:ALA:HB2	25	1.36
(1,334)	1:A:2051:LEU:HD11	1:A:2100:ALA:HB3	25	1.36
(1,334)	1:A:2051:LEU:HD12	1:A:2100:ALA:HB1	25	1.36
(1,334)	1:A:2051:LEU:HD12	1:A:2100:ALA:HB2	25	1.36
(1,334)	1:A:2051:LEU:HD12	1:A:2100:ALA:HB3	25	1.36
(1,334)	1:A:2051:LEU:HD13	1:A:2100:ALA:HB1	25	1.36
(1,334)	1:A:2051:LEU:HD13	1:A:2100:ALA:HB2	25	1.36
(1,334)	1:A:2051:LEU:HD13	1:A:2100:ALA:HB3	25	1.36
(2,93)	1:A:2082:GLN:HG3	1:A:2085:CYS:H	6	1.35
(2,93)	1:A:2082:GLN:HG3	1:A:2085:CYS:H	7	1.35
(2,617)	1:A:2038:TYR:HE1	1:A:2044:VAL:HG21	8	1.35
(2,617)	1:A:2038:TYR:HE1	1:A:2044:VAL:HG22	8	1.35
(2,617)	1:A:2038:TYR:HE1	1:A:2044:VAL:HG23	8	1.35
(2,617)	1:A:2038:TYR:HE2	1:A:2044:VAL:HG21	8	1.35
(2,617)	1:A:2038:TYR:HE2	1:A:2044:VAL:HG22	8	1.35
(2,617)	1:A:2038:TYR:HE2	1:A:2044:VAL:HG23	8	1.35
(2,527)	1:A:2024:HIS:HB2	1:A:2111:ILE:HG21	21	1.35
(2,527)	1:A:2024:HIS:HB2	1:A:2111:ILE:HG22	21	1.35
(2,527)	1:A:2024:HIS:HB2	1:A:2111:ILE:HG23	21	1.35
(2,517)	1:A:2037:LEU:HD21	1:A:2043:ASN:HB2	17	1.35
(2,517)	1:A:2037:LEU:HD22	1:A:2043:ASN:HB2	17	1.35
(2,517)	1:A:2037:LEU:HD23	1:A:2043:ASN:HB2	17	1.35
(2,216)	1:A:2031:LEU:H	1:A:2054:LEU:HD11	11	1.35
(2,216)	1:A:2031:LEU:H	1:A:2054:LEU:HD12	11	1.35
(2,216)	1:A:2031:LEU:H	1:A:2054:LEU:HD13	11	1.35
(2,131)	1:A:2023:TRP:HE1	1:A:2058:MET:HG3	2	1.35
(2,1176)	1:A:2031:LEU:HD21	1:A:2105:TYR:HB2	2	1.35
(2,1176)	1:A:2031:LEU:HD22	1:A:2105:TYR:HB2	2	1.35
(2,1176)	1:A:2031:LEU:HD23	1:A:2105:TYR:HB2	2	1.35
(2,109)	1:A:2078:LEU:HD21	1:A:2081:ALA:H	26	1.35
(2,109)	1:A:2078:LEU:HD22	1:A:2081:ALA:H	26	1.35
(2,109)	1:A:2078:LEU:HD23	1:A:2081:ALA:H	26	1.35
(2,109)	1:A:2078:LEU:HD21	1:A:2081:ALA:H	32	1.35
(2,109)	1:A:2078:LEU:HD22	1:A:2081:ALA:H	32	1.35
(2,109)	1:A:2078:LEU:HD23	1:A:2081:ALA:H	32	1.35
(2,96)	1:A:2087:LYS:H	1:A:2087:LYS:HD2	19	1.34
(2,528)	1:A:2024:HIS:HB2	1:A:2111:ILE:HD11	4	1.34
(2,528)	1:A:2024:HIS:HB2	1:A:2111:ILE:HD12	4	1.34

*Continued on next page...*

*Continued from previous page...*

Key	Atom-1	Atom-2	Model ID	Violation (Å)
(2,528)	1:A:2024:HIS:HB2	1:A:2111:ILE:HD13	4	1.34
(2,343)	1:A:2094:VAL:HG21	1:A:2097:LEU:HD21	26	1.34
(2,343)	1:A:2094:VAL:HG21	1:A:2097:LEU:HD22	26	1.34
(2,343)	1:A:2094:VAL:HG21	1:A:2097:LEU:HD23	26	1.34
(2,343)	1:A:2094:VAL:HG22	1:A:2097:LEU:HD21	26	1.34
(2,343)	1:A:2094:VAL:HG22	1:A:2097:LEU:HD22	26	1.34
(2,343)	1:A:2094:VAL:HG22	1:A:2097:LEU:HD23	26	1.34
(2,343)	1:A:2094:VAL:HG23	1:A:2097:LEU:HD21	26	1.34
(2,343)	1:A:2094:VAL:HG23	1:A:2097:LEU:HD22	26	1.34
(2,343)	1:A:2094:VAL:HG23	1:A:2097:LEU:HD23	26	1.34
(2,227)	1:A:2051:LEU:HD11	1:A:2101:TRP:HE1	4	1.34
(2,227)	1:A:2051:LEU:HD12	1:A:2101:TRP:HE1	4	1.34
(2,227)	1:A:2051:LEU:HD13	1:A:2101:TRP:HE1	4	1.34
(2,138)	1:A:2043:ASN:H	1:A:2045:LYS:HG3	14	1.34
(2,1176)	1:A:2031:LEU:HD21	1:A:2105:TYR:HB2	28	1.34
(2,1176)	1:A:2031:LEU:HD22	1:A:2105:TYR:HB2	28	1.34
(2,1176)	1:A:2031:LEU:HD23	1:A:2105:TYR:HB2	28	1.34
(2,1105)	1:A:2083:GLU:HA	1:A:2086:ARG:HB2	12	1.34
(2,96)	1:A:2087:LYS:H	1:A:2087:LYS:HD2	24	1.33
(2,622)	1:A:2055:HIS:HD2	1:A:2058:MET:HG2	25	1.33
(2,527)	1:A:2024:HIS:HB2	1:A:2111:ILE:HG21	13	1.33
(2,527)	1:A:2024:HIS:HB2	1:A:2111:ILE:HG22	13	1.33
(2,527)	1:A:2024:HIS:HB2	1:A:2111:ILE:HG23	13	1.33
(2,527)	1:A:2024:HIS:HB2	1:A:2111:ILE:HG21	22	1.33
(2,527)	1:A:2024:HIS:HB2	1:A:2111:ILE:HG22	22	1.33
(2,527)	1:A:2024:HIS:HB2	1:A:2111:ILE:HG23	22	1.33
(2,131)	1:A:2023:TRP:HE1	1:A:2058:MET:HG3	23	1.33
(2,1166)	1:A:2044:VAL:HG11	1:A:2089:MET:HE1	10	1.33
(2,1166)	1:A:2044:VAL:HG11	1:A:2089:MET:HE2	10	1.33
(2,1166)	1:A:2044:VAL:HG11	1:A:2089:MET:HE3	10	1.33
(2,1166)	1:A:2044:VAL:HG12	1:A:2089:MET:HE1	10	1.33
(2,1166)	1:A:2044:VAL:HG12	1:A:2089:MET:HE2	10	1.33
(2,1166)	1:A:2044:VAL:HG12	1:A:2089:MET:HE3	10	1.33
(2,1166)	1:A:2044:VAL:HG13	1:A:2089:MET:HE1	10	1.33
(2,1166)	1:A:2044:VAL:HG13	1:A:2089:MET:HE2	10	1.33
(2,1166)	1:A:2044:VAL:HG13	1:A:2089:MET:HE3	10	1.33
(2,977)	1:A:2031:LEU:HD21	1:A:2108:PHE:H	16	1.32
(2,977)	1:A:2031:LEU:HD22	1:A:2108:PHE:H	16	1.32
(2,977)	1:A:2031:LEU:HD23	1:A:2108:PHE:H	16	1.32
(2,826)	1:A:2084:TRP:HE3	1:A:2087:LYS:HE2	11	1.32
(2,528)	1:A:2024:HIS:HB2	1:A:2111:ILE:HD11	1	1.32
(2,528)	1:A:2024:HIS:HB2	1:A:2111:ILE:HD12	1	1.32

*Continued on next page...*

*Continued from previous page...*

Key	Atom-1	Atom-2	Model ID	Violation (Å)
(2,528)	1:A:2024:HIS:HB2	1:A:2111:ILE:HD13	1	1.32
(2,528)	1:A:2024:HIS:HB2	1:A:2111:ILE:HD11	2	1.32
(2,528)	1:A:2024:HIS:HB2	1:A:2111:ILE:HD12	2	1.32
(2,528)	1:A:2024:HIS:HB2	1:A:2111:ILE:HD13	2	1.32
(2,528)	1:A:2024:HIS:HB2	1:A:2111:ILE:HD11	13	1.32
(2,528)	1:A:2024:HIS:HB2	1:A:2111:ILE:HD12	13	1.32
(2,528)	1:A:2024:HIS:HB2	1:A:2111:ILE:HD13	13	1.32
(2,528)	1:A:2024:HIS:HB2	1:A:2111:ILE:HD11	28	1.32
(2,528)	1:A:2024:HIS:HB2	1:A:2111:ILE:HD12	28	1.32
(2,528)	1:A:2024:HIS:HB2	1:A:2111:ILE:HD13	28	1.32
(2,527)	1:A:2024:HIS:HB2	1:A:2111:ILE:HG21	3	1.32
(2,527)	1:A:2024:HIS:HB2	1:A:2111:ILE:HG22	3	1.32
(2,527)	1:A:2024:HIS:HB2	1:A:2111:ILE:HG23	3	1.32
(2,527)	1:A:2024:HIS:HB2	1:A:2111:ILE:HG21	10	1.32
(2,527)	1:A:2024:HIS:HB2	1:A:2111:ILE:HG22	10	1.32
(2,527)	1:A:2024:HIS:HB2	1:A:2111:ILE:HG23	10	1.32
(2,527)	1:A:2024:HIS:HB2	1:A:2111:ILE:HG21	11	1.32
(2,527)	1:A:2024:HIS:HB2	1:A:2111:ILE:HG22	11	1.32
(2,527)	1:A:2024:HIS:HB2	1:A:2111:ILE:HG23	11	1.32
(2,527)	1:A:2024:HIS:HB2	1:A:2111:ILE:HG21	23	1.32
(2,527)	1:A:2024:HIS:HB2	1:A:2111:ILE:HG22	23	1.32
(2,527)	1:A:2024:HIS:HB2	1:A:2111:ILE:HG23	23	1.32
(2,336)	1:A:2026:MET:HE1	1:A:2078:LEU:HD11	32	1.32
(2,336)	1:A:2026:MET:HE1	1:A:2078:LEU:HD12	32	1.32
(2,336)	1:A:2026:MET:HE1	1:A:2078:LEU:HD13	32	1.32
(2,336)	1:A:2026:MET:HE2	1:A:2078:LEU:HD11	32	1.32
(2,336)	1:A:2026:MET:HE2	1:A:2078:LEU:HD12	32	1.32
(2,336)	1:A:2026:MET:HE2	1:A:2078:LEU:HD13	32	1.32
(2,336)	1:A:2026:MET:HE3	1:A:2078:LEU:HD11	32	1.32
(2,336)	1:A:2026:MET:HE3	1:A:2078:LEU:HD12	32	1.32
(2,336)	1:A:2026:MET:HE3	1:A:2078:LEU:HD13	32	1.32
(2,131)	1:A:2023:TRP:HE1	1:A:2058:MET:HG3	22	1.32
(2,997)	1:A:2044:VAL:HG11	1:A:2048:PHE:HZ	10	1.31
(2,997)	1:A:2044:VAL:HG12	1:A:2048:PHE:HZ	10	1.31
(2,997)	1:A:2044:VAL:HG13	1:A:2048:PHE:HZ	10	1.31
(2,93)	1:A:2082:GLN:HG3	1:A:2085:CYS:H	1	1.31
(2,778)	1:A:2085:CYS:H	1:A:2086:ARG:HD3	24	1.31
(2,656)	1:A:2088:TYR:HD1	1:A:2092:GLY:HA2	8	1.31
(2,656)	1:A:2088:TYR:HD2	1:A:2092:GLY:HA2	8	1.31
(2,528)	1:A:2024:HIS:HB2	1:A:2111:ILE:HD11	11	1.31
(2,528)	1:A:2024:HIS:HB2	1:A:2111:ILE:HD12	11	1.31
(2,528)	1:A:2024:HIS:HB2	1:A:2111:ILE:HD13	11	1.31

*Continued on next page...*



*Continued from previous page...*

Key	Atom-1	Atom-2	Model ID	Violation (Å)
(2,527)	1:A:2024:HIS:HB2	1:A:2111:ILE:HG21	4	1.31
(2,527)	1:A:2024:HIS:HB2	1:A:2111:ILE:HG22	4	1.31
(2,527)	1:A:2024:HIS:HB2	1:A:2111:ILE:HG23	4	1.31
(2,527)	1:A:2024:HIS:HB2	1:A:2111:ILE:HG21	7	1.31
(2,527)	1:A:2024:HIS:HB2	1:A:2111:ILE:HG22	7	1.31
(2,527)	1:A:2024:HIS:HB2	1:A:2111:ILE:HG23	7	1.31
(2,352)	1:A:2031:LEU:HD11	1:A:2051:LEU:HD11	23	1.31
(2,352)	1:A:2031:LEU:HD11	1:A:2051:LEU:HD12	23	1.31
(2,352)	1:A:2031:LEU:HD11	1:A:2051:LEU:HD13	23	1.31
(2,352)	1:A:2031:LEU:HD12	1:A:2051:LEU:HD11	23	1.31
(2,352)	1:A:2031:LEU:HD12	1:A:2051:LEU:HD12	23	1.31
(2,352)	1:A:2031:LEU:HD12	1:A:2051:LEU:HD13	23	1.31
(2,352)	1:A:2031:LEU:HD13	1:A:2051:LEU:HD11	23	1.31
(2,352)	1:A:2031:LEU:HD13	1:A:2051:LEU:HD12	23	1.31
(2,352)	1:A:2031:LEU:HD13	1:A:2051:LEU:HD13	23	1.31
(2,1178)	1:A:2030:GLY:HA2	1:A:2051:LEU:HD21	17	1.31
(2,1178)	1:A:2030:GLY:HA2	1:A:2051:LEU:HD22	17	1.31
(2,1178)	1:A:2030:GLY:HA2	1:A:2051:LEU:HD23	17	1.31
(2,778)	1:A:2085:CYS:H	1:A:2086:ARG:HD3	20	1.3
(2,528)	1:A:2024:HIS:HB2	1:A:2111:ILE:HD11	12	1.3
(2,528)	1:A:2024:HIS:HB2	1:A:2111:ILE:HD12	12	1.3
(2,528)	1:A:2024:HIS:HB2	1:A:2111:ILE:HD13	12	1.3
(2,528)	1:A:2024:HIS:HB2	1:A:2111:ILE:HD11	24	1.3
(2,528)	1:A:2024:HIS:HB2	1:A:2111:ILE:HD12	24	1.3
(2,528)	1:A:2024:HIS:HB2	1:A:2111:ILE:HD13	24	1.3
(2,527)	1:A:2024:HIS:HB2	1:A:2111:ILE:HG21	9	1.3
(2,527)	1:A:2024:HIS:HB2	1:A:2111:ILE:HG22	9	1.3
(2,527)	1:A:2024:HIS:HB2	1:A:2111:ILE:HG23	9	1.3
(2,389)	1:A:2078:LEU:HD21	1:A:2107:VAL:HG11	22	1.3
(2,389)	1:A:2078:LEU:HD21	1:A:2107:VAL:HG12	22	1.3
(2,389)	1:A:2078:LEU:HD21	1:A:2107:VAL:HG13	22	1.3
(2,389)	1:A:2078:LEU:HD22	1:A:2107:VAL:HG11	22	1.3
(2,389)	1:A:2078:LEU:HD22	1:A:2107:VAL:HG12	22	1.3
(2,389)	1:A:2078:LEU:HD22	1:A:2107:VAL:HG13	22	1.3
(2,389)	1:A:2078:LEU:HD23	1:A:2107:VAL:HG11	22	1.3
(2,389)	1:A:2078:LEU:HD23	1:A:2107:VAL:HG12	22	1.3
(2,389)	1:A:2078:LEU:HD23	1:A:2107:VAL:HG13	22	1.3
(2,389)	1:A:2078:LEU:HD21	1:A:2107:VAL:HG11	28	1.3
(2,389)	1:A:2078:LEU:HD21	1:A:2107:VAL:HG12	28	1.3
(2,389)	1:A:2078:LEU:HD21	1:A:2107:VAL:HG13	28	1.3
(2,389)	1:A:2078:LEU:HD22	1:A:2107:VAL:HG11	28	1.3
(2,389)	1:A:2078:LEU:HD22	1:A:2107:VAL:HG12	28	1.3

*Continued on next page...*

*Continued from previous page...*

Key	Atom-1	Atom-2	Model ID	Violation (Å)
(2,389)	1:A:2078:LEU:HD22	1:A:2107:VAL:HG13	28	1.3
(2,389)	1:A:2078:LEU:HD23	1:A:2107:VAL:HG11	28	1.3
(2,389)	1:A:2078:LEU:HD23	1:A:2107:VAL:HG12	28	1.3
(2,389)	1:A:2078:LEU:HD23	1:A:2107:VAL:HG13	28	1.3
(2,345)	1:A:2031:LEU:HD21	1:A:2107:VAL:HG21	9	1.3
(2,345)	1:A:2031:LEU:HD21	1:A:2107:VAL:HG22	9	1.3
(2,345)	1:A:2031:LEU:HD21	1:A:2107:VAL:HG23	9	1.3
(2,345)	1:A:2031:LEU:HD22	1:A:2107:VAL:HG21	9	1.3
(2,345)	1:A:2031:LEU:HD22	1:A:2107:VAL:HG22	9	1.3
(2,345)	1:A:2031:LEU:HD22	1:A:2107:VAL:HG23	9	1.3
(2,345)	1:A:2031:LEU:HD23	1:A:2107:VAL:HG21	9	1.3
(2,345)	1:A:2031:LEU:HD23	1:A:2107:VAL:HG22	9	1.3
(2,345)	1:A:2031:LEU:HD23	1:A:2107:VAL:HG23	9	1.3
(2,138)	1:A:2043:ASN:H	1:A:2045:LYS:HG3	5	1.3
(2,93)	1:A:2082:GLN:HG3	1:A:2085:CYS:H	8	1.29
(2,826)	1:A:2084:TRP:HE3	1:A:2087:LYS:HE2	23	1.29
(2,528)	1:A:2024:HIS:HB2	1:A:2111:ILE:HD11	20	1.29
(2,528)	1:A:2024:HIS:HB2	1:A:2111:ILE:HD12	20	1.29
(2,528)	1:A:2024:HIS:HB2	1:A:2111:ILE:HD13	20	1.29
(2,528)	1:A:2024:HIS:HB2	1:A:2111:ILE:HD11	32	1.29
(2,528)	1:A:2024:HIS:HB2	1:A:2111:ILE:HD12	32	1.29
(2,528)	1:A:2024:HIS:HB2	1:A:2111:ILE:HD13	32	1.29
(2,527)	1:A:2024:HIS:HB2	1:A:2111:ILE:HG21	30	1.29
(2,527)	1:A:2024:HIS:HB2	1:A:2111:ILE:HG22	30	1.29
(2,527)	1:A:2024:HIS:HB2	1:A:2111:ILE:HG23	30	1.29
(2,517)	1:A:2037:LEU:HD21	1:A:2043:ASN:HB2	7	1.29
(2,517)	1:A:2037:LEU:HD22	1:A:2043:ASN:HB2	7	1.29
(2,517)	1:A:2037:LEU:HD23	1:A:2043:ASN:HB2	7	1.29
(2,516)	1:A:2043:ASN:HB2	1:A:2045:LYS:HG3	21	1.29
(2,473)	1:A:2080:GLU:HB3	1:A:2103:LEU:HD21	25	1.29
(2,473)	1:A:2080:GLU:HB3	1:A:2103:LEU:HD22	25	1.29
(2,473)	1:A:2080:GLU:HB3	1:A:2103:LEU:HD23	25	1.29
(2,389)	1:A:2078:LEU:HD21	1:A:2107:VAL:HG11	27	1.29
(2,389)	1:A:2078:LEU:HD21	1:A:2107:VAL:HG12	27	1.29
(2,389)	1:A:2078:LEU:HD21	1:A:2107:VAL:HG13	27	1.29
(2,389)	1:A:2078:LEU:HD22	1:A:2107:VAL:HG11	27	1.29
(2,389)	1:A:2078:LEU:HD22	1:A:2107:VAL:HG12	27	1.29
(2,389)	1:A:2078:LEU:HD22	1:A:2107:VAL:HG13	27	1.29
(2,389)	1:A:2078:LEU:HD23	1:A:2107:VAL:HG11	27	1.29
(2,389)	1:A:2078:LEU:HD23	1:A:2107:VAL:HG12	27	1.29
(2,389)	1:A:2078:LEU:HD23	1:A:2107:VAL:HG13	27	1.29
(2,360)	1:A:2107:VAL:HG21	1:A:2111:ILE:HG21	23	1.29

*Continued on next page...*

*Continued from previous page...*

Key	Atom-1	Atom-2	Model ID	Violation (Å)
(2,360)	1:A:2107:VAL:HG21	1:A:2111:ILE:HG22	23	1.29
(2,360)	1:A:2107:VAL:HG21	1:A:2111:ILE:HG23	23	1.29
(2,360)	1:A:2107:VAL:HG22	1:A:2111:ILE:HG21	23	1.29
(2,360)	1:A:2107:VAL:HG22	1:A:2111:ILE:HG22	23	1.29
(2,360)	1:A:2107:VAL:HG22	1:A:2111:ILE:HG23	23	1.29
(2,360)	1:A:2107:VAL:HG23	1:A:2111:ILE:HG21	23	1.29
(2,360)	1:A:2107:VAL:HG23	1:A:2111:ILE:HG22	23	1.29
(2,360)	1:A:2107:VAL:HG23	1:A:2111:ILE:HG23	23	1.29
(2,352)	1:A:2031:LEU:HD11	1:A:2051:LEU:HD11	2	1.29
(2,352)	1:A:2031:LEU:HD11	1:A:2051:LEU:HD12	2	1.29
(2,352)	1:A:2031:LEU:HD11	1:A:2051:LEU:HD13	2	1.29
(2,352)	1:A:2031:LEU:HD12	1:A:2051:LEU:HD11	2	1.29
(2,352)	1:A:2031:LEU:HD12	1:A:2051:LEU:HD12	2	1.29
(2,352)	1:A:2031:LEU:HD12	1:A:2051:LEU:HD13	2	1.29
(2,352)	1:A:2031:LEU:HD13	1:A:2051:LEU:HD11	2	1.29
(2,352)	1:A:2031:LEU:HD13	1:A:2051:LEU:HD12	2	1.29
(2,352)	1:A:2031:LEU:HD13	1:A:2051:LEU:HD13	2	1.29
(2,216)	1:A:2031:LEU:H	1:A:2054:LEU:HD11	14	1.29
(2,216)	1:A:2031:LEU:H	1:A:2054:LEU:HD12	14	1.29
(2,216)	1:A:2031:LEU:H	1:A:2054:LEU:HD13	14	1.29
(2,138)	1:A:2043:ASN:H	1:A:2045:LYS:HG3	26	1.29
(2,131)	1:A:2023:TRP:HE1	1:A:2058:MET:HG3	9	1.29
(2,1094)	1:A:2031:LEU:HD21	1:A:2108:PHE:HA	30	1.29
(2,1094)	1:A:2031:LEU:HD22	1:A:2108:PHE:HA	30	1.29
(2,1094)	1:A:2031:LEU:HD23	1:A:2108:PHE:HA	30	1.29
(1,334)	1:A:2051:LEU:HD11	1:A:2100:ALA:HB1	19	1.29
(1,334)	1:A:2051:LEU:HD11	1:A:2100:ALA:HB2	19	1.29
(1,334)	1:A:2051:LEU:HD11	1:A:2100:ALA:HB3	19	1.29
(1,334)	1:A:2051:LEU:HD12	1:A:2100:ALA:HB1	19	1.29
(1,334)	1:A:2051:LEU:HD12	1:A:2100:ALA:HB2	19	1.29
(1,334)	1:A:2051:LEU:HD12	1:A:2100:ALA:HB3	19	1.29
(1,334)	1:A:2051:LEU:HD13	1:A:2100:ALA:HB1	19	1.29
(1,334)	1:A:2051:LEU:HD13	1:A:2100:ALA:HB2	19	1.29
(1,334)	1:A:2051:LEU:HD13	1:A:2100:ALA:HB3	19	1.29
(2,528)	1:A:2024:HIS:HB2	1:A:2111:ILE:HD11	14	1.28
(2,528)	1:A:2024:HIS:HB2	1:A:2111:ILE:HD12	14	1.28
(2,528)	1:A:2024:HIS:HB2	1:A:2111:ILE:HD13	14	1.28
(2,527)	1:A:2024:HIS:HB2	1:A:2111:ILE:HG21	6	1.28
(2,527)	1:A:2024:HIS:HB2	1:A:2111:ILE:HG22	6	1.28
(2,527)	1:A:2024:HIS:HB2	1:A:2111:ILE:HG23	6	1.28
(2,138)	1:A:2043:ASN:H	1:A:2045:LYS:HG3	23	1.28
(2,131)	1:A:2023:TRP:HE1	1:A:2058:MET:HG3	20	1.28

*Continued on next page...*

*Continued from previous page...*

Key	Atom-1	Atom-2	Model ID	Violation (Å)
(2,1102)	1:A:2044:VAL:HG21	1:A:2097:LEU:HG	30	1.28
(2,1102)	1:A:2044:VAL:HG22	1:A:2097:LEU:HG	30	1.28
(2,1102)	1:A:2044:VAL:HG23	1:A:2097:LEU:HG	30	1.28
(1,334)	1:A:2051:LEU:HD11	1:A:2100:ALA:HB1	20	1.28
(1,334)	1:A:2051:LEU:HD11	1:A:2100:ALA:HB2	20	1.28
(1,334)	1:A:2051:LEU:HD11	1:A:2100:ALA:HB3	20	1.28
(1,334)	1:A:2051:LEU:HD12	1:A:2100:ALA:HB1	20	1.28
(1,334)	1:A:2051:LEU:HD12	1:A:2100:ALA:HB2	20	1.28
(1,334)	1:A:2051:LEU:HD12	1:A:2100:ALA:HB3	20	1.28
(1,334)	1:A:2051:LEU:HD13	1:A:2100:ALA:HB1	20	1.28
(1,334)	1:A:2051:LEU:HD13	1:A:2100:ALA:HB2	20	1.28
(1,334)	1:A:2051:LEU:HD13	1:A:2100:ALA:HB3	20	1.28
(2,910)	1:A:2027:TRP:HZ2	1:A:2078:LEU:HD11	31	1.27
(2,910)	1:A:2027:TRP:HZ2	1:A:2078:LEU:HD12	31	1.27
(2,910)	1:A:2027:TRP:HZ2	1:A:2078:LEU:HD13	31	1.27
(2,876)	1:A:2044:VAL:HG11	1:A:2048:PHE:HD1	8	1.27
(2,876)	1:A:2044:VAL:HG11	1:A:2048:PHE:HD2	8	1.27
(2,876)	1:A:2044:VAL:HG12	1:A:2048:PHE:HD1	8	1.27
(2,876)	1:A:2044:VAL:HG12	1:A:2048:PHE:HD2	8	1.27
(2,876)	1:A:2044:VAL:HG13	1:A:2048:PHE:HD1	8	1.27
(2,876)	1:A:2044:VAL:HG13	1:A:2048:PHE:HD2	8	1.27
(2,622)	1:A:2055:HIS:HD2	1:A:2058:MET:HG2	9	1.27
(2,622)	1:A:2055:HIS:HD2	1:A:2058:MET:HG2	21	1.27
(2,528)	1:A:2024:HIS:HB2	1:A:2111:ILE:HD11	18	1.27
(2,528)	1:A:2024:HIS:HB2	1:A:2111:ILE:HD12	18	1.27
(2,528)	1:A:2024:HIS:HB2	1:A:2111:ILE:HD13	18	1.27
(2,527)	1:A:2024:HIS:HB2	1:A:2111:ILE:HG21	5	1.27
(2,527)	1:A:2024:HIS:HB2	1:A:2111:ILE:HG22	5	1.27
(2,527)	1:A:2024:HIS:HB2	1:A:2111:ILE:HG23	5	1.27
(2,527)	1:A:2024:HIS:HB2	1:A:2111:ILE:HG21	19	1.27
(2,527)	1:A:2024:HIS:HB2	1:A:2111:ILE:HG22	19	1.27
(2,527)	1:A:2024:HIS:HB2	1:A:2111:ILE:HG23	19	1.27
(2,389)	1:A:2078:LEU:HD21	1:A:2107:VAL:HG11	25	1.27
(2,389)	1:A:2078:LEU:HD21	1:A:2107:VAL:HG12	25	1.27
(2,389)	1:A:2078:LEU:HD21	1:A:2107:VAL:HG13	25	1.27
(2,389)	1:A:2078:LEU:HD22	1:A:2107:VAL:HG11	25	1.27
(2,389)	1:A:2078:LEU:HD22	1:A:2107:VAL:HG12	25	1.27
(2,389)	1:A:2078:LEU:HD22	1:A:2107:VAL:HG13	25	1.27
(2,389)	1:A:2078:LEU:HD23	1:A:2107:VAL:HG11	25	1.27
(2,389)	1:A:2078:LEU:HD23	1:A:2107:VAL:HG12	25	1.27
(2,389)	1:A:2078:LEU:HD23	1:A:2107:VAL:HG13	25	1.27
(2,334)	1:A:2045:LYS:HG3	1:A:2047:MET:H	1	1.27

*Continued on next page...*

*Continued from previous page...*

Key	Atom-1	Atom-2	Model ID	Violation (Å)
(2,216)	1:A:2031:LEU:H	1:A:2054:LEU:HD11	3	1.27
(2,216)	1:A:2031:LEU:H	1:A:2054:LEU:HD12	3	1.27
(2,216)	1:A:2031:LEU:H	1:A:2054:LEU:HD13	3	1.27
(2,216)	1:A:2031:LEU:H	1:A:2054:LEU:HD11	6	1.27
(2,216)	1:A:2031:LEU:H	1:A:2054:LEU:HD12	6	1.27
(2,216)	1:A:2031:LEU:H	1:A:2054:LEU:HD13	6	1.27
(2,216)	1:A:2031:LEU:H	1:A:2054:LEU:HD11	10	1.27
(2,216)	1:A:2031:LEU:H	1:A:2054:LEU:HD12	10	1.27
(2,216)	1:A:2031:LEU:H	1:A:2054:LEU:HD13	10	1.27
(2,138)	1:A:2043:ASN:H	1:A:2045:LYS:HG3	28	1.27
(2,1176)	1:A:2031:LEU:HD21	1:A:2105:TYR:HB2	25	1.27
(2,1176)	1:A:2031:LEU:HD22	1:A:2105:TYR:HB2	25	1.27
(2,1176)	1:A:2031:LEU:HD23	1:A:2105:TYR:HB2	25	1.27
(1,334)	1:A:2051:LEU:HD11	1:A:2100:ALA:HB1	5	1.27
(1,334)	1:A:2051:LEU:HD11	1:A:2100:ALA:HB2	5	1.27
(1,334)	1:A:2051:LEU:HD11	1:A:2100:ALA:HB3	5	1.27
(1,334)	1:A:2051:LEU:HD12	1:A:2100:ALA:HB1	5	1.27
(1,334)	1:A:2051:LEU:HD12	1:A:2100:ALA:HB2	5	1.27
(1,334)	1:A:2051:LEU:HD12	1:A:2100:ALA:HB3	5	1.27
(1,334)	1:A:2051:LEU:HD13	1:A:2100:ALA:HB1	5	1.27
(1,334)	1:A:2051:LEU:HD13	1:A:2100:ALA:HB2	5	1.27
(1,334)	1:A:2051:LEU:HD13	1:A:2100:ALA:HB3	5	1.27
(2,622)	1:A:2055:HIS:HD2	1:A:2058:MET:HG2	14	1.26
(2,622)	1:A:2055:HIS:HD2	1:A:2058:MET:HG2	17	1.26
(2,528)	1:A:2024:HIS:HB2	1:A:2111:ILE:HD11	25	1.26
(2,528)	1:A:2024:HIS:HB2	1:A:2111:ILE:HD12	25	1.26
(2,528)	1:A:2024:HIS:HB2	1:A:2111:ILE:HD13	25	1.26
(2,485)	1:A:2078:LEU:HD21	1:A:2107:VAL:HB	25	1.26
(2,485)	1:A:2078:LEU:HD22	1:A:2107:VAL:HB	25	1.26
(2,485)	1:A:2078:LEU:HD23	1:A:2107:VAL:HB	25	1.26
(2,419)	1:A:2019:VAL:HG21	1:A:2021:ILE:HG12	20	1.26
(2,419)	1:A:2019:VAL:HG22	1:A:2021:ILE:HG12	20	1.26
(2,419)	1:A:2019:VAL:HG23	1:A:2021:ILE:HG12	20	1.26
(2,389)	1:A:2078:LEU:HD21	1:A:2107:VAL:HG11	20	1.26
(2,389)	1:A:2078:LEU:HD21	1:A:2107:VAL:HG12	20	1.26
(2,389)	1:A:2078:LEU:HD21	1:A:2107:VAL:HG13	20	1.26
(2,389)	1:A:2078:LEU:HD22	1:A:2107:VAL:HG11	20	1.26
(2,389)	1:A:2078:LEU:HD22	1:A:2107:VAL:HG12	20	1.26
(2,389)	1:A:2078:LEU:HD22	1:A:2107:VAL:HG13	20	1.26
(2,389)	1:A:2078:LEU:HD23	1:A:2107:VAL:HG11	20	1.26
(2,389)	1:A:2078:LEU:HD23	1:A:2107:VAL:HG12	20	1.26
(2,389)	1:A:2078:LEU:HD23	1:A:2107:VAL:HG13	20	1.26

*Continued on next page...*

*Continued from previous page...*

Key	Atom-1	Atom-2	Model ID	Violation (Å)
(2,389)	1:A:2078:LEU:HD21	1:A:2107:VAL:HG11	30	1.26
(2,389)	1:A:2078:LEU:HD21	1:A:2107:VAL:HG12	30	1.26
(2,389)	1:A:2078:LEU:HD21	1:A:2107:VAL:HG13	30	1.26
(2,389)	1:A:2078:LEU:HD22	1:A:2107:VAL:HG11	30	1.26
(2,389)	1:A:2078:LEU:HD22	1:A:2107:VAL:HG12	30	1.26
(2,389)	1:A:2078:LEU:HD22	1:A:2107:VAL:HG13	30	1.26
(2,389)	1:A:2078:LEU:HD23	1:A:2107:VAL:HG11	30	1.26
(2,389)	1:A:2078:LEU:HD23	1:A:2107:VAL:HG12	30	1.26
(2,389)	1:A:2078:LEU:HD23	1:A:2107:VAL:HG13	30	1.26
(2,360)	1:A:2107:VAL:HG21	1:A:2111:ILE:HG21	9	1.26
(2,360)	1:A:2107:VAL:HG21	1:A:2111:ILE:HG22	9	1.26
(2,360)	1:A:2107:VAL:HG21	1:A:2111:ILE:HG23	9	1.26
(2,360)	1:A:2107:VAL:HG22	1:A:2111:ILE:HG21	9	1.26
(2,360)	1:A:2107:VAL:HG22	1:A:2111:ILE:HG22	9	1.26
(2,360)	1:A:2107:VAL:HG22	1:A:2111:ILE:HG23	9	1.26
(2,360)	1:A:2107:VAL:HG23	1:A:2111:ILE:HG21	9	1.26
(2,360)	1:A:2107:VAL:HG23	1:A:2111:ILE:HG22	9	1.26
(2,360)	1:A:2107:VAL:HG23	1:A:2111:ILE:HG23	9	1.26
(2,360)	1:A:2107:VAL:HG21	1:A:2111:ILE:HG21	16	1.26
(2,360)	1:A:2107:VAL:HG21	1:A:2111:ILE:HG22	16	1.26
(2,360)	1:A:2107:VAL:HG21	1:A:2111:ILE:HG23	16	1.26
(2,360)	1:A:2107:VAL:HG22	1:A:2111:ILE:HG21	16	1.26
(2,360)	1:A:2107:VAL:HG22	1:A:2111:ILE:HG22	16	1.26
(2,360)	1:A:2107:VAL:HG22	1:A:2111:ILE:HG23	16	1.26
(2,360)	1:A:2107:VAL:HG23	1:A:2111:ILE:HG21	16	1.26
(2,360)	1:A:2107:VAL:HG23	1:A:2111:ILE:HG22	16	1.26
(2,360)	1:A:2107:VAL:HG23	1:A:2111:ILE:HG23	16	1.26
(2,354)	1:A:2031:LEU:HD11	1:A:2051:LEU:HD21	2	1.26
(2,354)	1:A:2031:LEU:HD11	1:A:2051:LEU:HD22	2	1.26
(2,354)	1:A:2031:LEU:HD11	1:A:2051:LEU:HD23	2	1.26
(2,354)	1:A:2031:LEU:HD12	1:A:2051:LEU:HD21	2	1.26
(2,354)	1:A:2031:LEU:HD12	1:A:2051:LEU:HD22	2	1.26
(2,354)	1:A:2031:LEU:HD12	1:A:2051:LEU:HD23	2	1.26
(2,354)	1:A:2031:LEU:HD13	1:A:2051:LEU:HD21	2	1.26
(2,354)	1:A:2031:LEU:HD13	1:A:2051:LEU:HD22	2	1.26
(2,354)	1:A:2031:LEU:HD13	1:A:2051:LEU:HD23	2	1.26
(2,352)	1:A:2031:LEU:HD11	1:A:2051:LEU:HD11	30	1.26
(2,352)	1:A:2031:LEU:HD11	1:A:2051:LEU:HD12	30	1.26
(2,352)	1:A:2031:LEU:HD11	1:A:2051:LEU:HD13	30	1.26
(2,352)	1:A:2031:LEU:HD12	1:A:2051:LEU:HD11	30	1.26
(2,352)	1:A:2031:LEU:HD12	1:A:2051:LEU:HD12	30	1.26
(2,352)	1:A:2031:LEU:HD12	1:A:2051:LEU:HD13	30	1.26

*Continued on next page...*

*Continued from previous page...*

Key	Atom-1	Atom-2	Model ID	Violation (Å)
(2,352)	1:A:2031:LEU:HD13	1:A:2051:LEU:HD11	30	1.26
(2,352)	1:A:2031:LEU:HD13	1:A:2051:LEU:HD12	30	1.26
(2,352)	1:A:2031:LEU:HD13	1:A:2051:LEU:HD13	30	1.26
(2,173)	1:A:2048:PHE:H	1:A:2049:GLU:HG2	5	1.26
(2,876)	1:A:2044:VAL:HG11	1:A:2048:PHE:HD1	28	1.25
(2,876)	1:A:2044:VAL:HG11	1:A:2048:PHE:HD2	28	1.25
(2,876)	1:A:2044:VAL:HG12	1:A:2048:PHE:HD1	28	1.25
(2,876)	1:A:2044:VAL:HG12	1:A:2048:PHE:HD2	28	1.25
(2,876)	1:A:2044:VAL:HG13	1:A:2048:PHE:HD1	28	1.25
(2,876)	1:A:2044:VAL:HG13	1:A:2048:PHE:HD2	28	1.25
(2,826)	1:A:2084:TRP:HE3	1:A:2087:LYS:HE2	6	1.25
(2,778)	1:A:2085:CYS:H	1:A:2086:ARG:HD3	4	1.25
(2,778)	1:A:2085:CYS:H	1:A:2086:ARG:HD3	19	1.25
(2,622)	1:A:2055:HIS:HD2	1:A:2058:MET:HG2	32	1.25
(2,528)	1:A:2024:HIS:HB2	1:A:2111:ILE:HD11	22	1.25
(2,528)	1:A:2024:HIS:HB2	1:A:2111:ILE:HD12	22	1.25
(2,528)	1:A:2024:HIS:HB2	1:A:2111:ILE:HD13	22	1.25
(2,527)	1:A:2024:HIS:HB2	1:A:2111:ILE:HG21	14	1.25
(2,527)	1:A:2024:HIS:HB2	1:A:2111:ILE:HG22	14	1.25
(2,527)	1:A:2024:HIS:HB2	1:A:2111:ILE:HG23	14	1.25
(2,527)	1:A:2024:HIS:HB2	1:A:2111:ILE:HG21	15	1.25
(2,527)	1:A:2024:HIS:HB2	1:A:2111:ILE:HG22	15	1.25
(2,527)	1:A:2024:HIS:HB2	1:A:2111:ILE:HG23	15	1.25
(2,527)	1:A:2024:HIS:HB2	1:A:2111:ILE:HG21	31	1.25
(2,527)	1:A:2024:HIS:HB2	1:A:2111:ILE:HG22	31	1.25
(2,527)	1:A:2024:HIS:HB2	1:A:2111:ILE:HG23	31	1.25
(2,522)	1:A:2097:LEU:HD11	1:A:2101:TRP:HB3	22	1.25
(2,522)	1:A:2097:LEU:HD12	1:A:2101:TRP:HB3	22	1.25
(2,522)	1:A:2097:LEU:HD13	1:A:2101:TRP:HB3	22	1.25
(2,495)	1:A:2037:LEU:HD21	1:A:2043:ASN:HB3	20	1.25
(2,495)	1:A:2037:LEU:HD22	1:A:2043:ASN:HB3	20	1.25
(2,495)	1:A:2037:LEU:HD23	1:A:2043:ASN:HB3	20	1.25
(2,436)	1:A:2019:VAL:HG21	1:A:2022:LEU:HG	24	1.25
(2,436)	1:A:2019:VAL:HG22	1:A:2022:LEU:HG	24	1.25
(2,436)	1:A:2019:VAL:HG23	1:A:2022:LEU:HG	24	1.25
(2,190)	1:A:2037:LEU:HD21	1:A:2043:ASN:H	3	1.25
(2,190)	1:A:2037:LEU:HD22	1:A:2043:ASN:H	3	1.25
(2,190)	1:A:2037:LEU:HD23	1:A:2043:ASN:H	3	1.25
(2,131)	1:A:2023:TRP:HE1	1:A:2058:MET:HG3	30	1.25
(2,1166)	1:A:2044:VAL:HG11	1:A:2089:MET:HE1	1	1.25
(2,1166)	1:A:2044:VAL:HG11	1:A:2089:MET:HE2	1	1.25
(2,1166)	1:A:2044:VAL:HG11	1:A:2089:MET:HE3	1	1.25

*Continued on next page...*

*Continued from previous page...*

Key	Atom-1	Atom-2	Model ID	Violation (Å)
(2,1166)	1:A:2044:VAL:HG12	1:A:2089:MET:HE1	1	1.25
(2,1166)	1:A:2044:VAL:HG12	1:A:2089:MET:HE2	1	1.25
(2,1166)	1:A:2044:VAL:HG12	1:A:2089:MET:HE3	1	1.25
(2,1166)	1:A:2044:VAL:HG13	1:A:2089:MET:HE1	1	1.25
(2,1166)	1:A:2044:VAL:HG13	1:A:2089:MET:HE2	1	1.25
(2,1166)	1:A:2044:VAL:HG13	1:A:2089:MET:HE3	1	1.25
(2,109)	1:A:2078:LEU:HD21	1:A:2081:ALA:H	28	1.25
(2,109)	1:A:2078:LEU:HD22	1:A:2081:ALA:H	28	1.25
(2,109)	1:A:2078:LEU:HD23	1:A:2081:ALA:H	28	1.25
(1,339)	1:A:2037:LEU:HD21	1:A:2041:GLU:HG2	30	1.25
(1,339)	1:A:2037:LEU:HD22	1:A:2041:GLU:HG2	30	1.25
(1,339)	1:A:2037:LEU:HD23	1:A:2041:GLU:HG2	30	1.25
(1,339)	1:A:2037:LEU:HD21	1:A:2041:GLU:HG3	30	1.25
(1,339)	1:A:2037:LEU:HD22	1:A:2041:GLU:HG3	30	1.25
(1,339)	1:A:2037:LEU:HD23	1:A:2041:GLU:HG3	30	1.25
(1,334)	1:A:2051:LEU:HD11	1:A:2100:ALA:HB1	24	1.25
(1,334)	1:A:2051:LEU:HD11	1:A:2100:ALA:HB2	24	1.25
(1,334)	1:A:2051:LEU:HD11	1:A:2100:ALA:HB3	24	1.25
(1,334)	1:A:2051:LEU:HD12	1:A:2100:ALA:HB1	24	1.25
(1,334)	1:A:2051:LEU:HD12	1:A:2100:ALA:HB2	24	1.25
(1,334)	1:A:2051:LEU:HD12	1:A:2100:ALA:HB3	24	1.25
(1,334)	1:A:2051:LEU:HD13	1:A:2100:ALA:HB1	24	1.25
(1,334)	1:A:2051:LEU:HD13	1:A:2100:ALA:HB2	24	1.25
(1,334)	1:A:2051:LEU:HD13	1:A:2100:ALA:HB3	24	1.25
(2,96)	1:A:2087:LYS:H	1:A:2087:LYS:HD2	12	1.24
(2,622)	1:A:2055:HIS:HD2	1:A:2058:MET:HG2	22	1.24
(2,528)	1:A:2024:HIS:HB2	1:A:2111:ILE:HD11	26	1.24
(2,528)	1:A:2024:HIS:HB2	1:A:2111:ILE:HD12	26	1.24
(2,528)	1:A:2024:HIS:HB2	1:A:2111:ILE:HD13	26	1.24
(2,528)	1:A:2024:HIS:HB2	1:A:2111:ILE:HD11	30	1.24
(2,528)	1:A:2024:HIS:HB2	1:A:2111:ILE:HD12	30	1.24
(2,528)	1:A:2024:HIS:HB2	1:A:2111:ILE:HD13	30	1.24
(2,389)	1:A:2078:LEU:HD21	1:A:2107:VAL:HG11	24	1.24
(2,389)	1:A:2078:LEU:HD21	1:A:2107:VAL:HG12	24	1.24
(2,389)	1:A:2078:LEU:HD21	1:A:2107:VAL:HG13	24	1.24
(2,389)	1:A:2078:LEU:HD22	1:A:2107:VAL:HG11	24	1.24
(2,389)	1:A:2078:LEU:HD22	1:A:2107:VAL:HG12	24	1.24
(2,389)	1:A:2078:LEU:HD22	1:A:2107:VAL:HG13	24	1.24
(2,389)	1:A:2078:LEU:HD23	1:A:2107:VAL:HG11	24	1.24
(2,389)	1:A:2078:LEU:HD23	1:A:2107:VAL:HG12	24	1.24
(2,389)	1:A:2078:LEU:HD23	1:A:2107:VAL:HG13	24	1.24
(2,216)	1:A:2031:LEU:H	1:A:2054:LEU:HD11	9	1.24

*Continued on next page...*



*Continued from previous page...*

Key	Atom-1	Atom-2	Model ID	Violation (Å)
(2,216)	1:A:2031:LEU:H	1:A:2054:LEU:HD12	9	1.24
(2,216)	1:A:2031:LEU:H	1:A:2054:LEU:HD13	9	1.24
(2,131)	1:A:2023:TRP:HE1	1:A:2058:MET:HG3	10	1.24
(2,1176)	1:A:2031:LEU:HD21	1:A:2105:TYR:HB2	30	1.24
(2,1176)	1:A:2031:LEU:HD22	1:A:2105:TYR:HB2	30	1.24
(2,1176)	1:A:2031:LEU:HD23	1:A:2105:TYR:HB2	30	1.24
(2,109)	1:A:2078:LEU:HD21	1:A:2081:ALA:H	30	1.24
(2,109)	1:A:2078:LEU:HD22	1:A:2081:ALA:H	30	1.24
(2,109)	1:A:2078:LEU:HD23	1:A:2081:ALA:H	30	1.24
(2,96)	1:A:2087:LYS:H	1:A:2087:LYS:HD2	29	1.23
(2,93)	1:A:2082:GLN:HG3	1:A:2085:CYS:H	27	1.23
(2,617)	1:A:2038:TYR:HE1	1:A:2044:VAL:HG21	24	1.23
(2,617)	1:A:2038:TYR:HE1	1:A:2044:VAL:HG22	24	1.23
(2,617)	1:A:2038:TYR:HE1	1:A:2044:VAL:HG23	24	1.23
(2,617)	1:A:2038:TYR:HE2	1:A:2044:VAL:HG21	24	1.23
(2,617)	1:A:2038:TYR:HE2	1:A:2044:VAL:HG22	24	1.23
(2,617)	1:A:2038:TYR:HE2	1:A:2044:VAL:HG23	24	1.23
(2,528)	1:A:2024:HIS:HB2	1:A:2111:ILE:HD11	23	1.23
(2,528)	1:A:2024:HIS:HB2	1:A:2111:ILE:HD12	23	1.23
(2,528)	1:A:2024:HIS:HB2	1:A:2111:ILE:HD13	23	1.23
(2,516)	1:A:2043:ASN:HB2	1:A:2045:LYS:HG3	22	1.23
(2,485)	1:A:2078:LEU:HD21	1:A:2107:VAL:HB	24	1.23
(2,485)	1:A:2078:LEU:HD22	1:A:2107:VAL:HB	24	1.23
(2,485)	1:A:2078:LEU:HD23	1:A:2107:VAL:HB	24	1.23
(2,352)	1:A:2031:LEU:HD11	1:A:2051:LEU:HD11	24	1.23
(2,352)	1:A:2031:LEU:HD11	1:A:2051:LEU:HD12	24	1.23
(2,352)	1:A:2031:LEU:HD11	1:A:2051:LEU:HD13	24	1.23
(2,352)	1:A:2031:LEU:HD12	1:A:2051:LEU:HD11	24	1.23
(2,352)	1:A:2031:LEU:HD12	1:A:2051:LEU:HD12	24	1.23
(2,352)	1:A:2031:LEU:HD12	1:A:2051:LEU:HD13	24	1.23
(2,352)	1:A:2031:LEU:HD13	1:A:2051:LEU:HD11	24	1.23
(2,352)	1:A:2031:LEU:HD13	1:A:2051:LEU:HD12	24	1.23
(2,352)	1:A:2031:LEU:HD13	1:A:2051:LEU:HD13	24	1.23
(2,1105)	1:A:2083:GLU:HA	1:A:2086:ARG:HB2	17	1.23
(2,1105)	1:A:2083:GLU:HA	1:A:2086:ARG:HB2	26	1.23
(2,109)	1:A:2078:LEU:HD21	1:A:2081:ALA:H	20	1.23
(2,109)	1:A:2078:LEU:HD22	1:A:2081:ALA:H	20	1.23
(2,109)	1:A:2078:LEU:HD23	1:A:2081:ALA:H	20	1.23
(2,109)	1:A:2078:LEU:HD21	1:A:2081:ALA:H	24	1.23
(2,109)	1:A:2078:LEU:HD22	1:A:2081:ALA:H	24	1.23
(2,109)	1:A:2078:LEU:HD23	1:A:2081:ALA:H	24	1.23
(1,339)	1:A:2037:LEU:HD21	1:A:2041:GLU:HG2	32	1.23

*Continued on next page...*

*Continued from previous page...*

Key	Atom-1	Atom-2	Model ID	Violation (Å)
(1,339)	1:A:2037:LEU:HD22	1:A:2041:GLU:HG2	32	1.23
(1,339)	1:A:2037:LEU:HD23	1:A:2041:GLU:HG2	32	1.23
(1,339)	1:A:2037:LEU:HD21	1:A:2041:GLU:HG3	32	1.23
(1,339)	1:A:2037:LEU:HD22	1:A:2041:GLU:HG3	32	1.23
(1,339)	1:A:2037:LEU:HD23	1:A:2041:GLU:HG3	32	1.23
(2,872)	1:A:2023:TRP:HZ3	1:A:2071:ASN:HB3	4	1.22
(2,778)	1:A:2085:CYS:H	1:A:2086:ARG:HD3	13	1.22
(2,688)	1:A:2107:VAL:HG21	1:A:2108:PHE:HE1	32	1.22
(2,688)	1:A:2107:VAL:HG21	1:A:2108:PHE:HE2	32	1.22
(2,688)	1:A:2107:VAL:HG22	1:A:2108:PHE:HE1	32	1.22
(2,688)	1:A:2107:VAL:HG22	1:A:2108:PHE:HE2	32	1.22
(2,688)	1:A:2107:VAL:HG23	1:A:2108:PHE:HE1	32	1.22
(2,688)	1:A:2107:VAL:HG23	1:A:2108:PHE:HE2	32	1.22
(2,617)	1:A:2038:TYR:HE1	1:A:2044:VAL:HG21	2	1.22
(2,617)	1:A:2038:TYR:HE1	1:A:2044:VAL:HG22	2	1.22
(2,617)	1:A:2038:TYR:HE1	1:A:2044:VAL:HG23	2	1.22
(2,617)	1:A:2038:TYR:HE2	1:A:2044:VAL:HG21	2	1.22
(2,617)	1:A:2038:TYR:HE2	1:A:2044:VAL:HG22	2	1.22
(2,617)	1:A:2038:TYR:HE2	1:A:2044:VAL:HG23	2	1.22
(2,528)	1:A:2024:HIS:HB2	1:A:2111:ILE:HD11	21	1.22
(2,528)	1:A:2024:HIS:HB2	1:A:2111:ILE:HD12	21	1.22
(2,528)	1:A:2024:HIS:HB2	1:A:2111:ILE:HD13	21	1.22
(2,528)	1:A:2024:HIS:HB2	1:A:2111:ILE:HD11	27	1.22
(2,528)	1:A:2024:HIS:HB2	1:A:2111:ILE:HD12	27	1.22
(2,528)	1:A:2024:HIS:HB2	1:A:2111:ILE:HD13	27	1.22
(2,405)	1:A:2065:LEU:HD11	1:A:2068:THR:HG21	4	1.22
(2,405)	1:A:2065:LEU:HD11	1:A:2068:THR:HG22	4	1.22
(2,405)	1:A:2065:LEU:HD11	1:A:2068:THR:HG23	4	1.22
(2,405)	1:A:2065:LEU:HD12	1:A:2068:THR:HG21	4	1.22
(2,405)	1:A:2065:LEU:HD12	1:A:2068:THR:HG22	4	1.22
(2,405)	1:A:2065:LEU:HD12	1:A:2068:THR:HG23	4	1.22
(2,405)	1:A:2065:LEU:HD13	1:A:2068:THR:HG21	4	1.22
(2,405)	1:A:2065:LEU:HD13	1:A:2068:THR:HG22	4	1.22
(2,405)	1:A:2065:LEU:HD13	1:A:2068:THR:HG23	4	1.22
(2,227)	1:A:2051:LEU:HD11	1:A:2101:TRP:HE1	17	1.22
(2,227)	1:A:2051:LEU:HD12	1:A:2101:TRP:HE1	17	1.22
(2,227)	1:A:2051:LEU:HD13	1:A:2101:TRP:HE1	17	1.22
(2,190)	1:A:2037:LEU:HD21	1:A:2043:ASN:H	1	1.22
(2,190)	1:A:2037:LEU:HD22	1:A:2043:ASN:H	1	1.22
(2,190)	1:A:2037:LEU:HD23	1:A:2043:ASN:H	1	1.22
(2,173)	1:A:2048:PHE:H	1:A:2049:GLU:HG2	32	1.22
(2,131)	1:A:2023:TRP:HE1	1:A:2058:MET:HG3	6	1.22

*Continued on next page...*

*Continued from previous page...*

Key	Atom-1	Atom-2	Model ID	Violation (Å)
(2,1105)	1:A:2083:GLU:HA	1:A:2086:ARG:HB2	8	1.22
(2,876)	1:A:2044:VAL:HG11	1:A:2048:PHE:HD1	24	1.21
(2,876)	1:A:2044:VAL:HG11	1:A:2048:PHE:HD2	24	1.21
(2,876)	1:A:2044:VAL:HG12	1:A:2048:PHE:HD1	24	1.21
(2,876)	1:A:2044:VAL:HG12	1:A:2048:PHE:HD2	24	1.21
(2,876)	1:A:2044:VAL:HG13	1:A:2048:PHE:HD1	24	1.21
(2,876)	1:A:2044:VAL:HG13	1:A:2048:PHE:HD2	24	1.21
(2,778)	1:A:2085:CYS:H	1:A:2086:ARG:HD3	10	1.21
(2,778)	1:A:2085:CYS:H	1:A:2086:ARG:HD3	25	1.21
(2,643)	1:A:2048:PHE:HZ	1:A:2097:LEU:HD11	32	1.21
(2,643)	1:A:2048:PHE:HZ	1:A:2097:LEU:HD12	32	1.21
(2,643)	1:A:2048:PHE:HZ	1:A:2097:LEU:HD13	32	1.21
(2,622)	1:A:2055:HIS:HD2	1:A:2058:MET:HG2	23	1.21
(2,528)	1:A:2024:HIS:HB2	1:A:2111:ILE:HD11	16	1.21
(2,528)	1:A:2024:HIS:HB2	1:A:2111:ILE:HD12	16	1.21
(2,528)	1:A:2024:HIS:HB2	1:A:2111:ILE:HD13	16	1.21
(2,527)	1:A:2024:HIS:HB2	1:A:2111:ILE:HG21	32	1.21
(2,527)	1:A:2024:HIS:HB2	1:A:2111:ILE:HG22	32	1.21
(2,527)	1:A:2024:HIS:HB2	1:A:2111:ILE:HG23	32	1.21
(2,485)	1:A:2078:LEU:HD21	1:A:2107:VAL:HB	27	1.21
(2,485)	1:A:2078:LEU:HD22	1:A:2107:VAL:HB	27	1.21
(2,485)	1:A:2078:LEU:HD23	1:A:2107:VAL:HB	27	1.21
(2,419)	1:A:2019:VAL:HG21	1:A:2021:ILE:HG12	7	1.21
(2,419)	1:A:2019:VAL:HG22	1:A:2021:ILE:HG12	7	1.21
(2,419)	1:A:2019:VAL:HG23	1:A:2021:ILE:HG12	7	1.21
(2,227)	1:A:2051:LEU:HD11	1:A:2101:TRP:HE1	11	1.21
(2,227)	1:A:2051:LEU:HD12	1:A:2101:TRP:HE1	11	1.21
(2,227)	1:A:2051:LEU:HD13	1:A:2101:TRP:HE1	11	1.21
(2,131)	1:A:2023:TRP:HE1	1:A:2058:MET:HG3	25	1.21
(1,334)	1:A:2051:LEU:HD11	1:A:2100:ALA:HB1	1	1.21
(1,334)	1:A:2051:LEU:HD11	1:A:2100:ALA:HB2	1	1.21
(1,334)	1:A:2051:LEU:HD11	1:A:2100:ALA:HB3	1	1.21
(1,334)	1:A:2051:LEU:HD12	1:A:2100:ALA:HB1	1	1.21
(1,334)	1:A:2051:LEU:HD12	1:A:2100:ALA:HB2	1	1.21
(1,334)	1:A:2051:LEU:HD12	1:A:2100:ALA:HB3	1	1.21
(1,334)	1:A:2051:LEU:HD13	1:A:2100:ALA:HB1	1	1.21
(1,334)	1:A:2051:LEU:HD13	1:A:2100:ALA:HB2	1	1.21
(1,334)	1:A:2051:LEU:HD13	1:A:2100:ALA:HB3	1	1.21
(2,93)	1:A:2082:GLN:HG3	1:A:2085:CYS:H	9	1.2
(2,528)	1:A:2024:HIS:HB2	1:A:2111:ILE:HD11	9	1.2
(2,528)	1:A:2024:HIS:HB2	1:A:2111:ILE:HD12	9	1.2
(2,528)	1:A:2024:HIS:HB2	1:A:2111:ILE:HD13	9	1.2

*Continued on next page...*

*Continued from previous page...*

Key	Atom-1	Atom-2	Model ID	Violation (Å)
(2,356)	1:A:2078:LEU:HD21	1:A:2081:ALA:HB1	25	1.2
(2,356)	1:A:2078:LEU:HD21	1:A:2081:ALA:HB2	25	1.2
(2,356)	1:A:2078:LEU:HD21	1:A:2081:ALA:HB3	25	1.2
(2,356)	1:A:2078:LEU:HD22	1:A:2081:ALA:HB1	25	1.2
(2,356)	1:A:2078:LEU:HD22	1:A:2081:ALA:HB2	25	1.2
(2,356)	1:A:2078:LEU:HD22	1:A:2081:ALA:HB3	25	1.2
(2,356)	1:A:2078:LEU:HD23	1:A:2081:ALA:HB1	25	1.2
(2,356)	1:A:2078:LEU:HD23	1:A:2081:ALA:HB2	25	1.2
(2,356)	1:A:2078:LEU:HD23	1:A:2081:ALA:HB3	25	1.2
(2,131)	1:A:2023:TRP:HE1	1:A:2058:MET:HG3	3	1.2
(2,131)	1:A:2023:TRP:HE1	1:A:2058:MET:HG3	7	1.2
(2,1096)	1:A:2079:MET:HB3	1:A:2080:GLU:HA	23	1.2
(2,109)	1:A:2078:LEU:HD21	1:A:2081:ALA:H	22	1.2
(2,109)	1:A:2078:LEU:HD22	1:A:2081:ALA:H	22	1.2
(2,109)	1:A:2078:LEU:HD23	1:A:2081:ALA:H	22	1.2
(2,109)	1:A:2078:LEU:HD21	1:A:2081:ALA:H	27	1.2
(2,109)	1:A:2078:LEU:HD22	1:A:2081:ALA:H	27	1.2
(2,109)	1:A:2078:LEU:HD23	1:A:2081:ALA:H	27	1.2
(2,93)	1:A:2082:GLN:HG3	1:A:2085:CYS:H	20	1.19
(2,910)	1:A:2027:TRP:HZ2	1:A:2078:LEU:HD11	26	1.19
(2,910)	1:A:2027:TRP:HZ2	1:A:2078:LEU:HD12	26	1.19
(2,910)	1:A:2027:TRP:HZ2	1:A:2078:LEU:HD13	26	1.19
(2,778)	1:A:2085:CYS:H	1:A:2086:ARG:HD3	7	1.19
(2,622)	1:A:2055:HIS:HD2	1:A:2058:MET:HG2	7	1.19
(2,617)	1:A:2038:TYR:HE1	1:A:2044:VAL:HG21	1	1.19
(2,617)	1:A:2038:TYR:HE1	1:A:2044:VAL:HG22	1	1.19
(2,617)	1:A:2038:TYR:HE1	1:A:2044:VAL:HG23	1	1.19
(2,617)	1:A:2038:TYR:HE2	1:A:2044:VAL:HG21	1	1.19
(2,617)	1:A:2038:TYR:HE2	1:A:2044:VAL:HG22	1	1.19
(2,617)	1:A:2038:TYR:HE2	1:A:2044:VAL:HG23	1	1.19
(2,527)	1:A:2024:HIS:HB2	1:A:2111:ILE:HG21	26	1.19
(2,527)	1:A:2024:HIS:HB2	1:A:2111:ILE:HG22	26	1.19
(2,527)	1:A:2024:HIS:HB2	1:A:2111:ILE:HG23	26	1.19
(2,485)	1:A:2078:LEU:HD21	1:A:2107:VAL:HB	22	1.19
(2,485)	1:A:2078:LEU:HD22	1:A:2107:VAL:HB	22	1.19
(2,485)	1:A:2078:LEU:HD23	1:A:2107:VAL:HB	22	1.19
(2,190)	1:A:2037:LEU:HD21	1:A:2043:ASN:H	17	1.19
(2,190)	1:A:2037:LEU:HD22	1:A:2043:ASN:H	17	1.19
(2,190)	1:A:2037:LEU:HD23	1:A:2043:ASN:H	17	1.19
(2,128)	1:A:2071:ASN:H	1:A:2072:GLN:HB2	16	1.19
(2,642)	1:A:2088:TYR:HD1	1:A:2097:LEU:HD21	28	1.18
(2,642)	1:A:2088:TYR:HD1	1:A:2097:LEU:HD22	28	1.18

*Continued on next page...*

*Continued from previous page...*

Key	Atom-1	Atom-2	Model ID	Violation (Å)
(2,642)	1:A:2088:TYR:HD1	1:A:2097:LEU:HD23	28	1.18
(2,642)	1:A:2088:TYR:HD2	1:A:2097:LEU:HD21	28	1.18
(2,642)	1:A:2088:TYR:HD2	1:A:2097:LEU:HD22	28	1.18
(2,642)	1:A:2088:TYR:HD2	1:A:2097:LEU:HD23	28	1.18
(2,622)	1:A:2055:HIS:HD2	1:A:2058:MET:HG2	3	1.18
(2,528)	1:A:2024:HIS:HB2	1:A:2111:ILE:HD11	3	1.18
(2,528)	1:A:2024:HIS:HB2	1:A:2111:ILE:HD12	3	1.18
(2,528)	1:A:2024:HIS:HB2	1:A:2111:ILE:HD13	3	1.18
(2,527)	1:A:2024:HIS:HB2	1:A:2111:ILE:HG21	12	1.18
(2,527)	1:A:2024:HIS:HB2	1:A:2111:ILE:HG22	12	1.18
(2,527)	1:A:2024:HIS:HB2	1:A:2111:ILE:HG23	12	1.18
(2,522)	1:A:2097:LEU:HD11	1:A:2101:TRP:HB3	6	1.18
(2,522)	1:A:2097:LEU:HD12	1:A:2101:TRP:HB3	6	1.18
(2,522)	1:A:2097:LEU:HD13	1:A:2101:TRP:HB3	6	1.18
(2,485)	1:A:2078:LEU:HD21	1:A:2107:VAL:HB	28	1.18
(2,485)	1:A:2078:LEU:HD22	1:A:2107:VAL:HB	28	1.18
(2,485)	1:A:2078:LEU:HD23	1:A:2107:VAL:HB	28	1.18
(2,1153)	1:A:2027:TRP:HE1	1:A:2078:LEU:HD11	26	1.18
(2,1153)	1:A:2027:TRP:HE1	1:A:2078:LEU:HD12	26	1.18
(2,1153)	1:A:2027:TRP:HE1	1:A:2078:LEU:HD13	26	1.18
(2,1096)	1:A:2079:MET:HB3	1:A:2080:GLU:HA	11	1.18
(2,1094)	1:A:2031:LEU:HD21	1:A:2108:PHE:HA	28	1.18
(2,1094)	1:A:2031:LEU:HD22	1:A:2108:PHE:HA	28	1.18
(2,1094)	1:A:2031:LEU:HD23	1:A:2108:PHE:HA	28	1.18
(2,977)	1:A:2031:LEU:HD21	1:A:2108:PHE:H	14	1.17
(2,977)	1:A:2031:LEU:HD22	1:A:2108:PHE:H	14	1.17
(2,977)	1:A:2031:LEU:HD23	1:A:2108:PHE:H	14	1.17
(2,622)	1:A:2055:HIS:HD2	1:A:2058:MET:HG2	1	1.17
(2,622)	1:A:2055:HIS:HD2	1:A:2058:MET:HG2	30	1.17
(2,360)	1:A:2107:VAL:HG21	1:A:2111:ILE:HG21	13	1.17
(2,360)	1:A:2107:VAL:HG21	1:A:2111:ILE:HG22	13	1.17
(2,360)	1:A:2107:VAL:HG21	1:A:2111:ILE:HG23	13	1.17
(2,360)	1:A:2107:VAL:HG22	1:A:2111:ILE:HG21	13	1.17
(2,360)	1:A:2107:VAL:HG22	1:A:2111:ILE:HG22	13	1.17
(2,360)	1:A:2107:VAL:HG22	1:A:2111:ILE:HG23	13	1.17
(2,360)	1:A:2107:VAL:HG23	1:A:2111:ILE:HG21	13	1.17
(2,360)	1:A:2107:VAL:HG23	1:A:2111:ILE:HG22	13	1.17
(2,360)	1:A:2107:VAL:HG23	1:A:2111:ILE:HG23	13	1.17
(2,173)	1:A:2048:PHE:H	1:A:2049:GLU:HG2	11	1.17
(2,138)	1:A:2043:ASN:H	1:A:2045:LYS:HG3	1	1.17
(2,876)	1:A:2044:VAL:HG11	1:A:2048:PHE:HD1	3	1.16
(2,876)	1:A:2044:VAL:HG11	1:A:2048:PHE:HD2	3	1.16

*Continued on next page...*

*Continued from previous page...*

Key	Atom-1	Atom-2	Model ID	Violation (Å)
(2,876)	1:A:2044:VAL:HG12	1:A:2048:PHE:HD1	3	1.16
(2,876)	1:A:2044:VAL:HG12	1:A:2048:PHE:HD2	3	1.16
(2,876)	1:A:2044:VAL:HG13	1:A:2048:PHE:HD1	3	1.16
(2,876)	1:A:2044:VAL:HG13	1:A:2048:PHE:HD2	3	1.16
(2,876)	1:A:2044:VAL:HG11	1:A:2048:PHE:HD1	23	1.16
(2,876)	1:A:2044:VAL:HG11	1:A:2048:PHE:HD2	23	1.16
(2,876)	1:A:2044:VAL:HG12	1:A:2048:PHE:HD1	23	1.16
(2,876)	1:A:2044:VAL:HG12	1:A:2048:PHE:HD2	23	1.16
(2,876)	1:A:2044:VAL:HG13	1:A:2048:PHE:HD1	23	1.16
(2,876)	1:A:2044:VAL:HG13	1:A:2048:PHE:HD2	23	1.16
(2,622)	1:A:2055:HIS:HD2	1:A:2058:MET:HG2	8	1.16
(2,622)	1:A:2055:HIS:HD2	1:A:2058:MET:HG2	10	1.16
(2,528)	1:A:2024:HIS:HB2	1:A:2111:ILE:HD11	6	1.16
(2,528)	1:A:2024:HIS:HB2	1:A:2111:ILE:HD12	6	1.16
(2,528)	1:A:2024:HIS:HB2	1:A:2111:ILE:HD13	6	1.16
(2,516)	1:A:2043:ASN:HB2	1:A:2045:LYS:HG3	14	1.16
(2,1094)	1:A:2031:LEU:HD21	1:A:2108:PHE:HA	14	1.16
(2,1094)	1:A:2031:LEU:HD22	1:A:2108:PHE:HA	14	1.16
(2,1094)	1:A:2031:LEU:HD23	1:A:2108:PHE:HA	14	1.16
(2,1094)	1:A:2031:LEU:HD21	1:A:2108:PHE:HA	25	1.16
(2,1094)	1:A:2031:LEU:HD22	1:A:2108:PHE:HA	25	1.16
(2,1094)	1:A:2031:LEU:HD23	1:A:2108:PHE:HA	25	1.16
(2,622)	1:A:2055:HIS:HD2	1:A:2058:MET:HG2	4	1.15
(2,528)	1:A:2024:HIS:HB2	1:A:2111:ILE:HD11	7	1.15
(2,528)	1:A:2024:HIS:HB2	1:A:2111:ILE:HD12	7	1.15
(2,528)	1:A:2024:HIS:HB2	1:A:2111:ILE:HD13	7	1.15
(2,528)	1:A:2024:HIS:HB2	1:A:2111:ILE:HD11	19	1.15
(2,528)	1:A:2024:HIS:HB2	1:A:2111:ILE:HD12	19	1.15
(2,528)	1:A:2024:HIS:HB2	1:A:2111:ILE:HD13	19	1.15
(2,485)	1:A:2078:LEU:HD21	1:A:2107:VAL:HB	30	1.15
(2,485)	1:A:2078:LEU:HD22	1:A:2107:VAL:HB	30	1.15
(2,485)	1:A:2078:LEU:HD23	1:A:2107:VAL:HB	30	1.15
(2,484)	1:A:2076:ARG:HA	1:A:2079:MET:HB2	23	1.15
(2,436)	1:A:2019:VAL:HG21	1:A:2022:LEU:HG	11	1.15
(2,436)	1:A:2019:VAL:HG22	1:A:2022:LEU:HG	11	1.15
(2,436)	1:A:2019:VAL:HG23	1:A:2022:LEU:HG	11	1.15
(2,352)	1:A:2031:LEU:HD11	1:A:2051:LEU:HD11	17	1.15
(2,352)	1:A:2031:LEU:HD11	1:A:2051:LEU:HD12	17	1.15
(2,352)	1:A:2031:LEU:HD11	1:A:2051:LEU:HD13	17	1.15
(2,352)	1:A:2031:LEU:HD12	1:A:2051:LEU:HD11	17	1.15
(2,352)	1:A:2031:LEU:HD12	1:A:2051:LEU:HD12	17	1.15
(2,352)	1:A:2031:LEU:HD12	1:A:2051:LEU:HD13	17	1.15

*Continued on next page...*

*Continued from previous page...*

Key	Atom-1	Atom-2	Model ID	Violation (Å)
(2,352)	1:A:2031:LEU:HD13	1:A:2051:LEU:HD11	17	1.15
(2,352)	1:A:2031:LEU:HD13	1:A:2051:LEU:HD12	17	1.15
(2,352)	1:A:2031:LEU:HD13	1:A:2051:LEU:HD13	17	1.15
(2,131)	1:A:2023:TRP:HE1	1:A:2058:MET:HG3	17	1.15
(2,1176)	1:A:2031:LEU:HD21	1:A:2105:TYR:HB2	17	1.15
(2,1176)	1:A:2031:LEU:HD22	1:A:2105:TYR:HB2	17	1.15
(2,1176)	1:A:2031:LEU:HD23	1:A:2105:TYR:HB2	17	1.15
(2,1171)	1:A:2054:LEU:HD21	1:A:2058:MET:HE1	7	1.15
(2,1171)	1:A:2054:LEU:HD21	1:A:2058:MET:HE2	7	1.15
(2,1171)	1:A:2054:LEU:HD21	1:A:2058:MET:HE3	7	1.15
(2,1171)	1:A:2054:LEU:HD22	1:A:2058:MET:HE1	7	1.15
(2,1171)	1:A:2054:LEU:HD22	1:A:2058:MET:HE2	7	1.15
(2,1171)	1:A:2054:LEU:HD22	1:A:2058:MET:HE3	7	1.15
(2,1171)	1:A:2054:LEU:HD23	1:A:2058:MET:HE1	7	1.15
(2,1171)	1:A:2054:LEU:HD23	1:A:2058:MET:HE2	7	1.15
(2,1171)	1:A:2054:LEU:HD23	1:A:2058:MET:HE3	7	1.15
(2,1171)	1:A:2054:LEU:HD21	1:A:2058:MET:HE1	14	1.15
(2,1171)	1:A:2054:LEU:HD21	1:A:2058:MET:HE2	14	1.15
(2,1171)	1:A:2054:LEU:HD21	1:A:2058:MET:HE3	14	1.15
(2,1171)	1:A:2054:LEU:HD22	1:A:2058:MET:HE1	14	1.15
(2,1171)	1:A:2054:LEU:HD22	1:A:2058:MET:HE2	14	1.15
(2,1171)	1:A:2054:LEU:HD22	1:A:2058:MET:HE3	14	1.15
(2,1171)	1:A:2054:LEU:HD23	1:A:2058:MET:HE1	14	1.15
(2,1171)	1:A:2054:LEU:HD23	1:A:2058:MET:HE2	14	1.15
(2,1171)	1:A:2054:LEU:HD23	1:A:2058:MET:HE3	14	1.15
(2,1094)	1:A:2031:LEU:HD21	1:A:2108:PHE:HA	23	1.15
(2,1094)	1:A:2031:LEU:HD22	1:A:2108:PHE:HA	23	1.15
(2,1094)	1:A:2031:LEU:HD23	1:A:2108:PHE:HA	23	1.15
(2,1094)	1:A:2031:LEU:HD21	1:A:2108:PHE:HA	24	1.15
(2,1094)	1:A:2031:LEU:HD22	1:A:2108:PHE:HA	24	1.15
(2,1094)	1:A:2031:LEU:HD23	1:A:2108:PHE:HA	24	1.15
(2,977)	1:A:2031:LEU:HD21	1:A:2108:PHE:H	23	1.14
(2,977)	1:A:2031:LEU:HD22	1:A:2108:PHE:H	23	1.14
(2,977)	1:A:2031:LEU:HD23	1:A:2108:PHE:H	23	1.14
(2,910)	1:A:2027:TRP:HZ2	1:A:2078:LEU:HD11	20	1.14
(2,910)	1:A:2027:TRP:HZ2	1:A:2078:LEU:HD12	20	1.14
(2,910)	1:A:2027:TRP:HZ2	1:A:2078:LEU:HD13	20	1.14
(2,872)	1:A:2023:TRP:HZ3	1:A:2071:ASN:HB3	6	1.14
(2,872)	1:A:2023:TRP:HZ3	1:A:2071:ASN:HB3	23	1.14
(2,484)	1:A:2076:ARG:HA	1:A:2079:MET:HB2	11	1.14
(2,436)	1:A:2019:VAL:HG21	1:A:2022:LEU:HG	1	1.14
(2,436)	1:A:2019:VAL:HG22	1:A:2022:LEU:HG	1	1.14

*Continued on next page...*

*Continued from previous page...*

Key	Atom-1	Atom-2	Model ID	Violation (Å)
(2,436)	1:A:2019:VAL:HG23	1:A:2022:LEU:HG	1	1.14
(2,419)	1:A:2019:VAL:HG21	1:A:2021:ILE:HG12	25	1.14
(2,419)	1:A:2019:VAL:HG22	1:A:2021:ILE:HG12	25	1.14
(2,419)	1:A:2019:VAL:HG23	1:A:2021:ILE:HG12	25	1.14
(2,354)	1:A:2031:LEU:HD11	1:A:2051:LEU:HD21	24	1.14
(2,354)	1:A:2031:LEU:HD11	1:A:2051:LEU:HD22	24	1.14
(2,354)	1:A:2031:LEU:HD11	1:A:2051:LEU:HD23	24	1.14
(2,354)	1:A:2031:LEU:HD12	1:A:2051:LEU:HD21	24	1.14
(2,354)	1:A:2031:LEU:HD12	1:A:2051:LEU:HD22	24	1.14
(2,354)	1:A:2031:LEU:HD12	1:A:2051:LEU:HD23	24	1.14
(2,354)	1:A:2031:LEU:HD13	1:A:2051:LEU:HD21	24	1.14
(2,354)	1:A:2031:LEU:HD13	1:A:2051:LEU:HD22	24	1.14
(2,354)	1:A:2031:LEU:HD13	1:A:2051:LEU:HD23	24	1.14
(2,1153)	1:A:2027:TRP:HE1	1:A:2078:LEU:HD11	31	1.14
(2,1153)	1:A:2027:TRP:HE1	1:A:2078:LEU:HD12	31	1.14
(2,1153)	1:A:2027:TRP:HE1	1:A:2078:LEU:HD13	31	1.14
(2,997)	1:A:2044:VAL:HG11	1:A:2048:PHE:HZ	12	1.13
(2,997)	1:A:2044:VAL:HG12	1:A:2048:PHE:HZ	12	1.13
(2,997)	1:A:2044:VAL:HG13	1:A:2048:PHE:HZ	12	1.13
(2,872)	1:A:2023:TRP:HZ3	1:A:2071:ASN:HB3	22	1.13
(2,656)	1:A:2088:TYR:HD1	1:A:2092:GLY:HA2	2	1.13
(2,656)	1:A:2088:TYR:HD2	1:A:2092:GLY:HA2	2	1.13
(2,622)	1:A:2055:HIS:HD2	1:A:2058:MET:HG2	6	1.13
(2,622)	1:A:2055:HIS:HD2	1:A:2058:MET:HG2	31	1.13
(2,528)	1:A:2024:HIS:HB2	1:A:2111:ILE:HD11	17	1.13
(2,528)	1:A:2024:HIS:HB2	1:A:2111:ILE:HD12	17	1.13
(2,528)	1:A:2024:HIS:HB2	1:A:2111:ILE:HD13	17	1.13
(2,360)	1:A:2107:VAL:HG21	1:A:2111:ILE:HG21	26	1.13
(2,360)	1:A:2107:VAL:HG21	1:A:2111:ILE:HG22	26	1.13
(2,360)	1:A:2107:VAL:HG21	1:A:2111:ILE:HG23	26	1.13
(2,360)	1:A:2107:VAL:HG22	1:A:2111:ILE:HG21	26	1.13
(2,360)	1:A:2107:VAL:HG22	1:A:2111:ILE:HG22	26	1.13
(2,360)	1:A:2107:VAL:HG22	1:A:2111:ILE:HG23	26	1.13
(2,360)	1:A:2107:VAL:HG23	1:A:2111:ILE:HG21	26	1.13
(2,360)	1:A:2107:VAL:HG23	1:A:2111:ILE:HG22	26	1.13
(2,360)	1:A:2107:VAL:HG23	1:A:2111:ILE:HG23	26	1.13
(2,352)	1:A:2031:LEU:HD11	1:A:2051:LEU:HD11	14	1.13
(2,352)	1:A:2031:LEU:HD11	1:A:2051:LEU:HD12	14	1.13
(2,352)	1:A:2031:LEU:HD11	1:A:2051:LEU:HD13	14	1.13
(2,352)	1:A:2031:LEU:HD12	1:A:2051:LEU:HD11	14	1.13
(2,352)	1:A:2031:LEU:HD12	1:A:2051:LEU:HD12	14	1.13
(2,352)	1:A:2031:LEU:HD12	1:A:2051:LEU:HD13	14	1.13

*Continued on next page...*



*Continued from previous page...*

Key	Atom-1	Atom-2	Model ID	Violation (Å)
(2,352)	1:A:2031:LEU:HD13	1:A:2051:LEU:HD11	14	1.13
(2,352)	1:A:2031:LEU:HD13	1:A:2051:LEU:HD12	14	1.13
(2,352)	1:A:2031:LEU:HD13	1:A:2051:LEU:HD13	14	1.13
(2,342)	1:A:2044:VAL:HB	1:A:2097:LEU:HD21	5	1.13
(2,342)	1:A:2044:VAL:HB	1:A:2097:LEU:HD22	5	1.13
(2,342)	1:A:2044:VAL:HB	1:A:2097:LEU:HD23	5	1.13
(2,342)	1:A:2044:VAL:HB	1:A:2097:LEU:HD21	29	1.13
(2,342)	1:A:2044:VAL:HB	1:A:2097:LEU:HD22	29	1.13
(2,342)	1:A:2044:VAL:HB	1:A:2097:LEU:HD23	29	1.13
(2,190)	1:A:2037:LEU:HD21	1:A:2043:ASN:H	10	1.13
(2,190)	1:A:2037:LEU:HD22	1:A:2043:ASN:H	10	1.13
(2,190)	1:A:2037:LEU:HD23	1:A:2043:ASN:H	10	1.13
(2,1105)	1:A:2083:GLU:HA	1:A:2086:ARG:HB2	13	1.13
(2,1094)	1:A:2031:LEU:HD21	1:A:2108:PHE:HA	2	1.13
(2,1094)	1:A:2031:LEU:HD22	1:A:2108:PHE:HA	2	1.13
(2,1094)	1:A:2031:LEU:HD23	1:A:2108:PHE:HA	2	1.13
(2,997)	1:A:2044:VAL:HG11	1:A:2048:PHE:HZ	8	1.12
(2,997)	1:A:2044:VAL:HG12	1:A:2048:PHE:HZ	8	1.12
(2,997)	1:A:2044:VAL:HG13	1:A:2048:PHE:HZ	8	1.12
(2,688)	1:A:2107:VAL:HG21	1:A:2108:PHE:HE1	26	1.12
(2,688)	1:A:2107:VAL:HG21	1:A:2108:PHE:HE2	26	1.12
(2,688)	1:A:2107:VAL:HG22	1:A:2108:PHE:HE1	26	1.12
(2,688)	1:A:2107:VAL:HG22	1:A:2108:PHE:HE2	26	1.12
(2,688)	1:A:2107:VAL:HG23	1:A:2108:PHE:HE1	26	1.12
(2,688)	1:A:2107:VAL:HG23	1:A:2108:PHE:HE2	26	1.12
(2,656)	1:A:2088:TYR:HD1	1:A:2092:GLY:HA2	5	1.12
(2,656)	1:A:2088:TYR:HD2	1:A:2092:GLY:HA2	5	1.12
(2,631)	1:A:2031:LEU:HD11	1:A:2101:TRP:HZ2	23	1.12
(2,631)	1:A:2031:LEU:HD12	1:A:2101:TRP:HZ2	23	1.12
(2,631)	1:A:2031:LEU:HD13	1:A:2101:TRP:HZ2	23	1.12
(2,1074)	1:A:2107:VAL:HG21	1:A:2108:PHE:HA	9	1.12
(2,1074)	1:A:2107:VAL:HG22	1:A:2108:PHE:HA	9	1.12
(2,1074)	1:A:2107:VAL:HG23	1:A:2108:PHE:HA	9	1.12
(2,1074)	1:A:2107:VAL:HG21	1:A:2108:PHE:HA	16	1.12
(2,1074)	1:A:2107:VAL:HG22	1:A:2108:PHE:HA	16	1.12
(2,1074)	1:A:2107:VAL:HG23	1:A:2108:PHE:HA	16	1.12
(2,1074)	1:A:2107:VAL:HG21	1:A:2108:PHE:HA	23	1.12
(2,1074)	1:A:2107:VAL:HG22	1:A:2108:PHE:HA	23	1.12
(2,1074)	1:A:2107:VAL:HG23	1:A:2108:PHE:HA	23	1.12
(1,334)	1:A:2051:LEU:HD11	1:A:2100:ALA:HB1	2	1.12
(1,334)	1:A:2051:LEU:HD11	1:A:2100:ALA:HB2	2	1.12
(1,334)	1:A:2051:LEU:HD11	1:A:2100:ALA:HB3	2	1.12

*Continued on next page...*

*Continued from previous page...*

Key	Atom-1	Atom-2	Model ID	Violation (Å)
(1,334)	1:A:2051:LEU:HD12	1:A:2100:ALA:HB1	2	1.12
(1,334)	1:A:2051:LEU:HD12	1:A:2100:ALA:HB2	2	1.12
(1,334)	1:A:2051:LEU:HD12	1:A:2100:ALA:HB3	2	1.12
(1,334)	1:A:2051:LEU:HD13	1:A:2100:ALA:HB1	2	1.12
(1,334)	1:A:2051:LEU:HD13	1:A:2100:ALA:HB2	2	1.12
(1,334)	1:A:2051:LEU:HD13	1:A:2100:ALA:HB3	2	1.12
(2,876)	1:A:2044:VAL:HG11	1:A:2048:PHE:HD1	2	1.11
(2,876)	1:A:2044:VAL:HG11	1:A:2048:PHE:HD2	2	1.11
(2,876)	1:A:2044:VAL:HG12	1:A:2048:PHE:HD1	2	1.11
(2,876)	1:A:2044:VAL:HG12	1:A:2048:PHE:HD2	2	1.11
(2,876)	1:A:2044:VAL:HG13	1:A:2048:PHE:HD1	2	1.11
(2,876)	1:A:2044:VAL:HG13	1:A:2048:PHE:HD2	2	1.11
(2,872)	1:A:2023:TRP:HZ3	1:A:2071:ASN:HB3	14	1.11
(2,778)	1:A:2085:CYS:H	1:A:2086:ARG:HD3	17	1.11
(2,642)	1:A:2088:TYR:HD1	1:A:2097:LEU:HD21	5	1.11
(2,642)	1:A:2088:TYR:HD1	1:A:2097:LEU:HD22	5	1.11
(2,642)	1:A:2088:TYR:HD1	1:A:2097:LEU:HD23	5	1.11
(2,642)	1:A:2088:TYR:HD2	1:A:2097:LEU:HD21	5	1.11
(2,642)	1:A:2088:TYR:HD2	1:A:2097:LEU:HD22	5	1.11
(2,642)	1:A:2088:TYR:HD2	1:A:2097:LEU:HD23	5	1.11
(2,631)	1:A:2031:LEU:HD11	1:A:2101:TRP:HZ2	14	1.11
(2,631)	1:A:2031:LEU:HD12	1:A:2101:TRP:HZ2	14	1.11
(2,631)	1:A:2031:LEU:HD13	1:A:2101:TRP:HZ2	14	1.11
(2,528)	1:A:2024:HIS:HB2	1:A:2111:ILE:HD11	31	1.11
(2,528)	1:A:2024:HIS:HB2	1:A:2111:ILE:HD12	31	1.11
(2,528)	1:A:2024:HIS:HB2	1:A:2111:ILE:HD13	31	1.11
(2,517)	1:A:2037:LEU:HD21	1:A:2043:ASN:HB2	9	1.11
(2,517)	1:A:2037:LEU:HD22	1:A:2043:ASN:HB2	9	1.11
(2,517)	1:A:2037:LEU:HD23	1:A:2043:ASN:HB2	9	1.11
(2,497)	1:A:2031:LEU:HD11	1:A:2104:TYR:HB2	18	1.11
(2,497)	1:A:2031:LEU:HD12	1:A:2104:TYR:HB2	18	1.11
(2,497)	1:A:2031:LEU:HD13	1:A:2104:TYR:HB2	18	1.11
(2,352)	1:A:2031:LEU:HD11	1:A:2051:LEU:HD11	28	1.11
(2,352)	1:A:2031:LEU:HD11	1:A:2051:LEU:HD12	28	1.11
(2,352)	1:A:2031:LEU:HD11	1:A:2051:LEU:HD13	28	1.11
(2,352)	1:A:2031:LEU:HD12	1:A:2051:LEU:HD11	28	1.11
(2,352)	1:A:2031:LEU:HD12	1:A:2051:LEU:HD12	28	1.11
(2,352)	1:A:2031:LEU:HD12	1:A:2051:LEU:HD13	28	1.11
(2,352)	1:A:2031:LEU:HD13	1:A:2051:LEU:HD11	28	1.11
(2,352)	1:A:2031:LEU:HD13	1:A:2051:LEU:HD12	28	1.11
(2,352)	1:A:2031:LEU:HD13	1:A:2051:LEU:HD13	28	1.11
(2,1105)	1:A:2083:GLU:HA	1:A:2086:ARG:HB2	20	1.11

*Continued on next page...*

*Continued from previous page...*

Key	Atom-1	Atom-2	Model ID	Violation (Å)
(2,1074)	1:A:2107:VAL:HG21	1:A:2108:PHE:HA	13	1.11
(2,1074)	1:A:2107:VAL:HG22	1:A:2108:PHE:HA	13	1.11
(2,1074)	1:A:2107:VAL:HG23	1:A:2108:PHE:HA	13	1.11
(2,778)	1:A:2085:CYS:H	1:A:2086:ARG:HD3	26	1.1
(2,760)	1:A:2030:GLY:H	1:A:2054:LEU:HD11	4	1.1
(2,760)	1:A:2030:GLY:H	1:A:2054:LEU:HD12	4	1.1
(2,760)	1:A:2030:GLY:H	1:A:2054:LEU:HD13	4	1.1
(2,622)	1:A:2055:HIS:HD2	1:A:2058:MET:HG2	5	1.1
(2,516)	1:A:2043:ASN:HB2	1:A:2045:LYS:HG3	16	1.1
(2,131)	1:A:2023:TRP:HE1	1:A:2058:MET:HG3	1	1.1
(2,1074)	1:A:2107:VAL:HG21	1:A:2108:PHE:HA	14	1.1
(2,1074)	1:A:2107:VAL:HG22	1:A:2108:PHE:HA	14	1.1
(2,1074)	1:A:2107:VAL:HG23	1:A:2108:PHE:HA	14	1.1
(2,1074)	1:A:2107:VAL:HG21	1:A:2108:PHE:HA	32	1.1
(2,1074)	1:A:2107:VAL:HG22	1:A:2108:PHE:HA	32	1.1
(2,1074)	1:A:2107:VAL:HG23	1:A:2108:PHE:HA	32	1.1
(2,642)	1:A:2088:TYR:HD1	1:A:2097:LEU:HD21	21	1.09
(2,642)	1:A:2088:TYR:HD1	1:A:2097:LEU:HD22	21	1.09
(2,642)	1:A:2088:TYR:HD1	1:A:2097:LEU:HD23	21	1.09
(2,642)	1:A:2088:TYR:HD2	1:A:2097:LEU:HD21	21	1.09
(2,642)	1:A:2088:TYR:HD2	1:A:2097:LEU:HD22	21	1.09
(2,642)	1:A:2088:TYR:HD2	1:A:2097:LEU:HD23	21	1.09
(2,631)	1:A:2031:LEU:HD11	1:A:2101:TRP:HZ2	25	1.09
(2,631)	1:A:2031:LEU:HD12	1:A:2101:TRP:HZ2	25	1.09
(2,631)	1:A:2031:LEU:HD13	1:A:2101:TRP:HZ2	25	1.09
(2,622)	1:A:2055:HIS:HD2	1:A:2058:MET:HG2	11	1.09
(2,622)	1:A:2055:HIS:HD2	1:A:2058:MET:HG2	24	1.09
(2,614)	1:A:2038:TYR:HD1	1:A:2044:VAL:HG21	12	1.09
(2,614)	1:A:2038:TYR:HD1	1:A:2044:VAL:HG22	12	1.09
(2,614)	1:A:2038:TYR:HD1	1:A:2044:VAL:HG23	12	1.09
(2,614)	1:A:2038:TYR:HD2	1:A:2044:VAL:HG21	12	1.09
(2,614)	1:A:2038:TYR:HD2	1:A:2044:VAL:HG22	12	1.09
(2,614)	1:A:2038:TYR:HD2	1:A:2044:VAL:HG23	12	1.09
(2,528)	1:A:2024:HIS:HB2	1:A:2111:ILE:HD11	10	1.09
(2,528)	1:A:2024:HIS:HB2	1:A:2111:ILE:HD12	10	1.09
(2,528)	1:A:2024:HIS:HB2	1:A:2111:ILE:HD13	10	1.09
(2,485)	1:A:2078:LEU:HD21	1:A:2107:VAL:HB	20	1.09
(2,485)	1:A:2078:LEU:HD22	1:A:2107:VAL:HB	20	1.09
(2,485)	1:A:2078:LEU:HD23	1:A:2107:VAL:HB	20	1.09
(2,436)	1:A:2019:VAL:HG21	1:A:2022:LEU:HG	28	1.09
(2,436)	1:A:2019:VAL:HG22	1:A:2022:LEU:HG	28	1.09
(2,436)	1:A:2019:VAL:HG23	1:A:2022:LEU:HG	28	1.09

*Continued on next page...*

*Continued from previous page...*

Key	Atom-1	Atom-2	Model ID	Violation (Å)
(2,1171)	1:A:2054:LEU:HD21	1:A:2058:MET:HE1	9	1.09
(2,1171)	1:A:2054:LEU:HD21	1:A:2058:MET:HE2	9	1.09
(2,1171)	1:A:2054:LEU:HD21	1:A:2058:MET:HE3	9	1.09
(2,1171)	1:A:2054:LEU:HD22	1:A:2058:MET:HE1	9	1.09
(2,1171)	1:A:2054:LEU:HD22	1:A:2058:MET:HE2	9	1.09
(2,1171)	1:A:2054:LEU:HD22	1:A:2058:MET:HE3	9	1.09
(2,1171)	1:A:2054:LEU:HD23	1:A:2058:MET:HE1	9	1.09
(2,1171)	1:A:2054:LEU:HD23	1:A:2058:MET:HE2	9	1.09
(2,1171)	1:A:2054:LEU:HD23	1:A:2058:MET:HE3	9	1.09
(2,1153)	1:A:2027:TRP:HE1	1:A:2078:LEU:HD11	20	1.09
(2,1153)	1:A:2027:TRP:HE1	1:A:2078:LEU:HD12	20	1.09
(2,1153)	1:A:2027:TRP:HE1	1:A:2078:LEU:HD13	20	1.09
(2,1051)	1:A:2074:TYR:HB2	1:A:2078:LEU:H	31	1.09
(2,642)	1:A:2088:TYR:HD1	1:A:2097:LEU:HD21	29	1.08
(2,642)	1:A:2088:TYR:HD1	1:A:2097:LEU:HD22	29	1.08
(2,642)	1:A:2088:TYR:HD1	1:A:2097:LEU:HD23	29	1.08
(2,642)	1:A:2088:TYR:HD2	1:A:2097:LEU:HD21	29	1.08
(2,642)	1:A:2088:TYR:HD2	1:A:2097:LEU:HD22	29	1.08
(2,642)	1:A:2088:TYR:HD2	1:A:2097:LEU:HD23	29	1.08
(2,627)	1:A:2088:TYR:HE1	1:A:2097:LEU:HD21	26	1.08
(2,627)	1:A:2088:TYR:HE1	1:A:2097:LEU:HD22	26	1.08
(2,627)	1:A:2088:TYR:HE1	1:A:2097:LEU:HD23	26	1.08
(2,627)	1:A:2088:TYR:HE2	1:A:2097:LEU:HD21	26	1.08
(2,627)	1:A:2088:TYR:HE2	1:A:2097:LEU:HD22	26	1.08
(2,627)	1:A:2088:TYR:HE2	1:A:2097:LEU:HD23	26	1.08
(2,517)	1:A:2037:LEU:HD21	1:A:2043:ASN:HB2	29	1.08
(2,517)	1:A:2037:LEU:HD22	1:A:2043:ASN:HB2	29	1.08
(2,517)	1:A:2037:LEU:HD23	1:A:2043:ASN:HB2	29	1.08
(2,516)	1:A:2043:ASN:HB2	1:A:2045:LYS:HG3	28	1.08
(2,495)	1:A:2037:LEU:HD21	1:A:2043:ASN:HB3	9	1.08
(2,495)	1:A:2037:LEU:HD22	1:A:2043:ASN:HB3	9	1.08
(2,495)	1:A:2037:LEU:HD23	1:A:2043:ASN:HB3	9	1.08
(2,131)	1:A:2023:TRP:HE1	1:A:2058:MET:HG3	13	1.08
(2,1074)	1:A:2107:VAL:HG21	1:A:2108:PHE:HA	26	1.08
(2,1074)	1:A:2107:VAL:HG22	1:A:2108:PHE:HA	26	1.08
(2,1074)	1:A:2107:VAL:HG23	1:A:2108:PHE:HA	26	1.08
(2,1010)	1:A:2022:LEU:HD11	1:A:2023:TRP:H	32	1.08
(2,1010)	1:A:2022:LEU:HD12	1:A:2023:TRP:H	32	1.08
(2,1010)	1:A:2022:LEU:HD13	1:A:2023:TRP:H	32	1.08
(2,642)	1:A:2088:TYR:HD1	1:A:2097:LEU:HD21	16	1.07
(2,642)	1:A:2088:TYR:HD1	1:A:2097:LEU:HD22	16	1.07
(2,642)	1:A:2088:TYR:HD1	1:A:2097:LEU:HD23	16	1.07

*Continued on next page...*

*Continued from previous page...*

Key	Atom-1	Atom-2	Model ID	Violation (Å)
(2,642)	1:A:2088:TYR:HD2	1:A:2097:LEU:HD21	16	1.07
(2,642)	1:A:2088:TYR:HD2	1:A:2097:LEU:HD22	16	1.07
(2,642)	1:A:2088:TYR:HD2	1:A:2097:LEU:HD23	16	1.07
(2,522)	1:A:2097:LEU:HD11	1:A:2101:TRP:HB3	27	1.07
(2,522)	1:A:2097:LEU:HD12	1:A:2101:TRP:HB3	27	1.07
(2,522)	1:A:2097:LEU:HD13	1:A:2101:TRP:HB3	27	1.07
(2,479)	1:A:2054:LEU:HA	1:A:2057:MET:HG3	32	1.07
(2,405)	1:A:2065:LEU:HD11	1:A:2068:THR:HG21	11	1.07
(2,405)	1:A:2065:LEU:HD11	1:A:2068:THR:HG22	11	1.07
(2,405)	1:A:2065:LEU:HD11	1:A:2068:THR:HG23	11	1.07
(2,405)	1:A:2065:LEU:HD12	1:A:2068:THR:HG21	11	1.07
(2,405)	1:A:2065:LEU:HD12	1:A:2068:THR:HG22	11	1.07
(2,405)	1:A:2065:LEU:HD12	1:A:2068:THR:HG23	11	1.07
(2,405)	1:A:2065:LEU:HD13	1:A:2068:THR:HG21	11	1.07
(2,405)	1:A:2065:LEU:HD13	1:A:2068:THR:HG22	11	1.07
(2,405)	1:A:2065:LEU:HD13	1:A:2068:THR:HG23	11	1.07
(2,342)	1:A:2044:VAL:HB	1:A:2097:LEU:HD21	16	1.07
(2,342)	1:A:2044:VAL:HB	1:A:2097:LEU:HD22	16	1.07
(2,342)	1:A:2044:VAL:HB	1:A:2097:LEU:HD23	16	1.07
(2,190)	1:A:2037:LEU:HD21	1:A:2043:ASN:H	16	1.07
(2,190)	1:A:2037:LEU:HD22	1:A:2043:ASN:H	16	1.07
(2,190)	1:A:2037:LEU:HD23	1:A:2043:ASN:H	16	1.07
(2,1171)	1:A:2054:LEU:HD21	1:A:2058:MET:HE1	3	1.07
(2,1171)	1:A:2054:LEU:HD21	1:A:2058:MET:HE2	3	1.07
(2,1171)	1:A:2054:LEU:HD21	1:A:2058:MET:HE3	3	1.07
(2,1171)	1:A:2054:LEU:HD22	1:A:2058:MET:HE1	3	1.07
(2,1171)	1:A:2054:LEU:HD22	1:A:2058:MET:HE2	3	1.07
(2,1171)	1:A:2054:LEU:HD22	1:A:2058:MET:HE3	3	1.07
(2,1171)	1:A:2054:LEU:HD23	1:A:2058:MET:HE1	3	1.07
(2,1171)	1:A:2054:LEU:HD23	1:A:2058:MET:HE2	3	1.07
(2,1171)	1:A:2054:LEU:HD23	1:A:2058:MET:HE3	3	1.07
(2,1105)	1:A:2083:GLU:HA	1:A:2086:ARG:HB2	24	1.07
(2,1105)	1:A:2083:GLU:HA	1:A:2086:ARG:HB2	30	1.07
(2,109)	1:A:2078:LEU:HD21	1:A:2081:ALA:H	25	1.07
(2,109)	1:A:2078:LEU:HD22	1:A:2081:ALA:H	25	1.07
(2,109)	1:A:2078:LEU:HD23	1:A:2081:ALA:H	25	1.07
(2,1074)	1:A:2107:VAL:HG21	1:A:2108:PHE:HA	19	1.07
(2,1074)	1:A:2107:VAL:HG22	1:A:2108:PHE:HA	19	1.07
(2,1074)	1:A:2107:VAL:HG23	1:A:2108:PHE:HA	19	1.07
(2,1074)	1:A:2107:VAL:HG21	1:A:2108:PHE:HA	31	1.07
(2,1074)	1:A:2107:VAL:HG22	1:A:2108:PHE:HA	31	1.07
(2,1074)	1:A:2107:VAL:HG23	1:A:2108:PHE:HA	31	1.07

*Continued on next page...*

*Continued from previous page...*

Key	Atom-1	Atom-2	Model ID	Violation (Å)
(1,334)	1:A:2051:LEU:HD11	1:A:2100:ALA:HB1	12	1.07
(1,334)	1:A:2051:LEU:HD11	1:A:2100:ALA:HB2	12	1.07
(1,334)	1:A:2051:LEU:HD11	1:A:2100:ALA:HB3	12	1.07
(1,334)	1:A:2051:LEU:HD12	1:A:2100:ALA:HB1	12	1.07
(1,334)	1:A:2051:LEU:HD12	1:A:2100:ALA:HB2	12	1.07
(1,334)	1:A:2051:LEU:HD12	1:A:2100:ALA:HB3	12	1.07
(1,334)	1:A:2051:LEU:HD13	1:A:2100:ALA:HB1	12	1.07
(1,334)	1:A:2051:LEU:HD13	1:A:2100:ALA:HB2	12	1.07
(1,334)	1:A:2051:LEU:HD13	1:A:2100:ALA:HB3	12	1.07
(1,334)	1:A:2051:LEU:HD11	1:A:2100:ALA:HB1	23	1.07
(1,334)	1:A:2051:LEU:HD11	1:A:2100:ALA:HB2	23	1.07
(1,334)	1:A:2051:LEU:HD11	1:A:2100:ALA:HB3	23	1.07
(1,334)	1:A:2051:LEU:HD12	1:A:2100:ALA:HB1	23	1.07
(1,334)	1:A:2051:LEU:HD12	1:A:2100:ALA:HB2	23	1.07
(1,334)	1:A:2051:LEU:HD12	1:A:2100:ALA:HB3	23	1.07
(1,334)	1:A:2051:LEU:HD13	1:A:2100:ALA:HB1	23	1.07
(1,334)	1:A:2051:LEU:HD13	1:A:2100:ALA:HB2	23	1.07
(1,334)	1:A:2051:LEU:HD13	1:A:2100:ALA:HB3	23	1.07
(2,778)	1:A:2085:CYS:H	1:A:2086:ARG:HD3	32	1.06
(2,760)	1:A:2030:GLY:H	1:A:2054:LEU:HD11	11	1.06
(2,760)	1:A:2030:GLY:H	1:A:2054:LEU:HD12	11	1.06
(2,760)	1:A:2030:GLY:H	1:A:2054:LEU:HD13	11	1.06
(2,760)	1:A:2030:GLY:H	1:A:2054:LEU:HD11	18	1.06
(2,760)	1:A:2030:GLY:H	1:A:2054:LEU:HD12	18	1.06
(2,760)	1:A:2030:GLY:H	1:A:2054:LEU:HD13	18	1.06
(2,760)	1:A:2030:GLY:H	1:A:2054:LEU:HD11	31	1.06
(2,760)	1:A:2030:GLY:H	1:A:2054:LEU:HD12	31	1.06
(2,760)	1:A:2030:GLY:H	1:A:2054:LEU:HD13	31	1.06
(2,656)	1:A:2088:TYR:HD1	1:A:2092:GLY:HA2	15	1.06
(2,656)	1:A:2088:TYR:HD2	1:A:2092:GLY:HA2	15	1.06
(2,572)	1:A:2031:LEU:HA	1:A:2051:LEU:HD21	20	1.06
(2,572)	1:A:2031:LEU:HA	1:A:2051:LEU:HD22	20	1.06
(2,572)	1:A:2031:LEU:HA	1:A:2051:LEU:HD23	20	1.06
(2,516)	1:A:2043:ASN:HB2	1:A:2045:LYS:HG3	5	1.06
(2,479)	1:A:2054:LEU:HA	1:A:2057:MET:HG3	29	1.06
(2,131)	1:A:2023:TRP:HE1	1:A:2058:MET:HG3	5	1.06
(2,1176)	1:A:2031:LEU:HD21	1:A:2105:TYR:HB2	18	1.06
(2,1176)	1:A:2031:LEU:HD22	1:A:2105:TYR:HB2	18	1.06
(2,1176)	1:A:2031:LEU:HD23	1:A:2105:TYR:HB2	18	1.06
(2,1105)	1:A:2083:GLU:HA	1:A:2086:ARG:HB2	19	1.06
(2,1094)	1:A:2031:LEU:HD21	1:A:2108:PHE:HA	17	1.06
(2,1094)	1:A:2031:LEU:HD22	1:A:2108:PHE:HA	17	1.06

*Continued on next page...*

*Continued from previous page...*

Key	Atom-1	Atom-2	Model ID	Violation (Å)
(2,1094)	1:A:2031:LEU:HD23	1:A:2108:PHE:HA	17	1.06
(2,479)	1:A:2054:LEU:HA	1:A:2057:MET:HG3	18	1.05
(2,405)	1:A:2065:LEU:HD11	1:A:2068:THR:HG21	27	1.05
(2,405)	1:A:2065:LEU:HD11	1:A:2068:THR:HG22	27	1.05
(2,405)	1:A:2065:LEU:HD11	1:A:2068:THR:HG23	27	1.05
(2,405)	1:A:2065:LEU:HD12	1:A:2068:THR:HG21	27	1.05
(2,405)	1:A:2065:LEU:HD12	1:A:2068:THR:HG22	27	1.05
(2,405)	1:A:2065:LEU:HD12	1:A:2068:THR:HG23	27	1.05
(2,405)	1:A:2065:LEU:HD13	1:A:2068:THR:HG21	27	1.05
(2,405)	1:A:2065:LEU:HD13	1:A:2068:THR:HG22	27	1.05
(2,405)	1:A:2065:LEU:HD13	1:A:2068:THR:HG23	27	1.05
(2,355)	1:A:2031:LEU:HD11	1:A:2034:ALA:HB1	16	1.05
(2,355)	1:A:2031:LEU:HD11	1:A:2034:ALA:HB2	16	1.05
(2,355)	1:A:2031:LEU:HD11	1:A:2034:ALA:HB3	16	1.05
(2,355)	1:A:2031:LEU:HD12	1:A:2034:ALA:HB1	16	1.05
(2,355)	1:A:2031:LEU:HD12	1:A:2034:ALA:HB2	16	1.05
(2,355)	1:A:2031:LEU:HD12	1:A:2034:ALA:HB3	16	1.05
(2,355)	1:A:2031:LEU:HD13	1:A:2034:ALA:HB1	16	1.05
(2,355)	1:A:2031:LEU:HD13	1:A:2034:ALA:HB2	16	1.05
(2,355)	1:A:2031:LEU:HD13	1:A:2034:ALA:HB3	16	1.05
(2,344)	1:A:2078:LEU:HD21	1:A:2107:VAL:HG21	32	1.05
(2,344)	1:A:2078:LEU:HD21	1:A:2107:VAL:HG22	32	1.05
(2,344)	1:A:2078:LEU:HD21	1:A:2107:VAL:HG23	32	1.05
(2,344)	1:A:2078:LEU:HD22	1:A:2107:VAL:HG21	32	1.05
(2,344)	1:A:2078:LEU:HD22	1:A:2107:VAL:HG22	32	1.05
(2,344)	1:A:2078:LEU:HD22	1:A:2107:VAL:HG23	32	1.05
(2,344)	1:A:2078:LEU:HD23	1:A:2107:VAL:HG21	32	1.05
(2,344)	1:A:2078:LEU:HD23	1:A:2107:VAL:HG22	32	1.05
(2,344)	1:A:2078:LEU:HD23	1:A:2107:VAL:HG23	32	1.05
(2,872)	1:A:2023:TRP:HZ3	1:A:2071:ASN:HB3	11	1.04
(2,627)	1:A:2088:TYR:HE1	1:A:2097:LEU:HD21	29	1.04
(2,627)	1:A:2088:TYR:HE1	1:A:2097:LEU:HD22	29	1.04
(2,627)	1:A:2088:TYR:HE1	1:A:2097:LEU:HD23	29	1.04
(2,627)	1:A:2088:TYR:HE2	1:A:2097:LEU:HD21	29	1.04
(2,627)	1:A:2088:TYR:HE2	1:A:2097:LEU:HD22	29	1.04
(2,627)	1:A:2088:TYR:HE2	1:A:2097:LEU:HD23	29	1.04
(2,572)	1:A:2031:LEU:HA	1:A:2051:LEU:HD21	25	1.04
(2,572)	1:A:2031:LEU:HA	1:A:2051:LEU:HD22	25	1.04
(2,572)	1:A:2031:LEU:HA	1:A:2051:LEU:HD23	25	1.04
(2,479)	1:A:2054:LEU:HA	1:A:2057:MET:HG3	8	1.04
(2,1164)	1:A:2034:ALA:H	1:A:2036:ARG:HB3	12	1.04
(2,656)	1:A:2088:TYR:HD1	1:A:2092:GLY:HA2	13	1.03

*Continued on next page...*

*Continued from previous page...*

Key	Atom-1	Atom-2	Model ID	Violation (Å)
(2,656)	1:A:2088:TYR:HD2	1:A:2092:GLY:HA2	13	1.03
(2,629)	1:A:2044:VAL:HG11	1:A:2088:TYR:HE1	28	1.03
(2,629)	1:A:2044:VAL:HG11	1:A:2088:TYR:HE2	28	1.03
(2,629)	1:A:2044:VAL:HG12	1:A:2088:TYR:HE1	28	1.03
(2,629)	1:A:2044:VAL:HG12	1:A:2088:TYR:HE2	28	1.03
(2,629)	1:A:2044:VAL:HG13	1:A:2088:TYR:HE1	28	1.03
(2,629)	1:A:2044:VAL:HG13	1:A:2088:TYR:HE2	28	1.03
(2,584)	1:A:2103:LEU:HA	1:A:2103:LEU:HD11	6	1.03
(2,584)	1:A:2103:LEU:HA	1:A:2103:LEU:HD12	6	1.03
(2,584)	1:A:2103:LEU:HA	1:A:2103:LEU:HD13	6	1.03
(2,584)	1:A:2103:LEU:HA	1:A:2103:LEU:HD11	8	1.03
(2,584)	1:A:2103:LEU:HA	1:A:2103:LEU:HD12	8	1.03
(2,584)	1:A:2103:LEU:HA	1:A:2103:LEU:HD13	8	1.03
(2,584)	1:A:2103:LEU:HA	1:A:2103:LEU:HD11	31	1.03
(2,584)	1:A:2103:LEU:HA	1:A:2103:LEU:HD12	31	1.03
(2,584)	1:A:2103:LEU:HA	1:A:2103:LEU:HD13	31	1.03
(2,516)	1:A:2043:ASN:HB2	1:A:2045:LYS:HG3	26	1.03
(2,479)	1:A:2054:LEU:HA	1:A:2057:MET:HG3	23	1.03
(2,342)	1:A:2044:VAL:HB	1:A:2097:LEU:HD21	14	1.03
(2,342)	1:A:2044:VAL:HB	1:A:2097:LEU:HD22	14	1.03
(2,342)	1:A:2044:VAL:HB	1:A:2097:LEU:HD23	14	1.03
(2,1171)	1:A:2054:LEU:HD21	1:A:2058:MET:HE1	5	1.03
(2,1171)	1:A:2054:LEU:HD21	1:A:2058:MET:HE2	5	1.03
(2,1171)	1:A:2054:LEU:HD21	1:A:2058:MET:HE3	5	1.03
(2,1171)	1:A:2054:LEU:HD22	1:A:2058:MET:HE1	5	1.03
(2,1171)	1:A:2054:LEU:HD22	1:A:2058:MET:HE2	5	1.03
(2,1171)	1:A:2054:LEU:HD22	1:A:2058:MET:HE3	5	1.03
(2,1171)	1:A:2054:LEU:HD23	1:A:2058:MET:HE1	5	1.03
(2,1171)	1:A:2054:LEU:HD23	1:A:2058:MET:HE2	5	1.03
(2,1171)	1:A:2054:LEU:HD23	1:A:2058:MET:HE3	5	1.03
(2,1171)	1:A:2054:LEU:HD21	1:A:2058:MET:HE1	13	1.03
(2,1171)	1:A:2054:LEU:HD21	1:A:2058:MET:HE2	13	1.03
(2,1171)	1:A:2054:LEU:HD21	1:A:2058:MET:HE3	13	1.03
(2,1171)	1:A:2054:LEU:HD22	1:A:2058:MET:HE1	13	1.03
(2,1171)	1:A:2054:LEU:HD22	1:A:2058:MET:HE2	13	1.03
(2,1171)	1:A:2054:LEU:HD22	1:A:2058:MET:HE3	13	1.03
(2,1171)	1:A:2054:LEU:HD23	1:A:2058:MET:HE1	13	1.03
(2,1171)	1:A:2054:LEU:HD23	1:A:2058:MET:HE2	13	1.03
(2,1171)	1:A:2054:LEU:HD23	1:A:2058:MET:HE3	13	1.03
(2,1168)	1:A:2037:LEU:HD11	1:A:2050:VAL:HG21	17	1.03
(2,1168)	1:A:2037:LEU:HD11	1:A:2050:VAL:HG22	17	1.03
(2,1168)	1:A:2037:LEU:HD11	1:A:2050:VAL:HG23	17	1.03

*Continued on next page...*



*Continued from previous page...*

Key	Atom-1	Atom-2	Model ID	Violation (Å)
(2,1168)	1:A:2037:LEU:HD12	1:A:2050:VAL:HG21	17	1.03
(2,1168)	1:A:2037:LEU:HD12	1:A:2050:VAL:HG22	17	1.03
(2,1168)	1:A:2037:LEU:HD12	1:A:2050:VAL:HG23	17	1.03
(2,1168)	1:A:2037:LEU:HD13	1:A:2050:VAL:HG21	17	1.03
(2,1168)	1:A:2037:LEU:HD13	1:A:2050:VAL:HG22	17	1.03
(2,1168)	1:A:2037:LEU:HD13	1:A:2050:VAL:HG23	17	1.03
(2,1105)	1:A:2083:GLU:HA	1:A:2086:ARG:HB2	9	1.03
(2,100)	1:A:2084:TRP:H	1:A:2085:CYS:HB3	29	1.03
(2,584)	1:A:2103:LEU:HA	1:A:2103:LEU:HD11	1	1.02
(2,584)	1:A:2103:LEU:HA	1:A:2103:LEU:HD12	1	1.02
(2,584)	1:A:2103:LEU:HA	1:A:2103:LEU:HD13	1	1.02
(2,584)	1:A:2103:LEU:HA	1:A:2103:LEU:HD11	14	1.02
(2,584)	1:A:2103:LEU:HA	1:A:2103:LEU:HD12	14	1.02
(2,584)	1:A:2103:LEU:HA	1:A:2103:LEU:HD13	14	1.02
(2,584)	1:A:2103:LEU:HA	1:A:2103:LEU:HD11	23	1.02
(2,584)	1:A:2103:LEU:HA	1:A:2103:LEU:HD12	23	1.02
(2,584)	1:A:2103:LEU:HA	1:A:2103:LEU:HD13	23	1.02
(2,516)	1:A:2043:ASN:HB2	1:A:2045:LYS:HG3	23	1.02
(2,227)	1:A:2051:LEU:HD11	1:A:2101:TRP:HE1	12	1.02
(2,227)	1:A:2051:LEU:HD12	1:A:2101:TRP:HE1	12	1.02
(2,227)	1:A:2051:LEU:HD13	1:A:2101:TRP:HE1	12	1.02
(2,1175)	1:A:2054:LEU:HD21	1:A:2057:MET:HG2	18	1.02
(2,1175)	1:A:2054:LEU:HD22	1:A:2057:MET:HG2	18	1.02
(2,1175)	1:A:2054:LEU:HD23	1:A:2057:MET:HG2	18	1.02
(2,1171)	1:A:2054:LEU:HD21	1:A:2058:MET:HE1	6	1.02
(2,1171)	1:A:2054:LEU:HD21	1:A:2058:MET:HE2	6	1.02
(2,1171)	1:A:2054:LEU:HD21	1:A:2058:MET:HE3	6	1.02
(2,1171)	1:A:2054:LEU:HD22	1:A:2058:MET:HE1	6	1.02
(2,1171)	1:A:2054:LEU:HD22	1:A:2058:MET:HE2	6	1.02
(2,1171)	1:A:2054:LEU:HD22	1:A:2058:MET:HE3	6	1.02
(2,1171)	1:A:2054:LEU:HD23	1:A:2058:MET:HE1	6	1.02
(2,1171)	1:A:2054:LEU:HD23	1:A:2058:MET:HE2	6	1.02
(2,1171)	1:A:2054:LEU:HD23	1:A:2058:MET:HE3	6	1.02
(2,93)	1:A:2082:GLN:HG3	1:A:2085:CYS:H	13	1.01
(2,622)	1:A:2055:HIS:HD2	1:A:2058:MET:HG2	13	1.01
(2,614)	1:A:2038:TYR:HD1	1:A:2044:VAL:HG21	11	1.01
(2,614)	1:A:2038:TYR:HD1	1:A:2044:VAL:HG22	11	1.01
(2,614)	1:A:2038:TYR:HD1	1:A:2044:VAL:HG23	11	1.01
(2,614)	1:A:2038:TYR:HD2	1:A:2044:VAL:HG21	11	1.01
(2,614)	1:A:2038:TYR:HD2	1:A:2044:VAL:HG22	11	1.01
(2,614)	1:A:2038:TYR:HD2	1:A:2044:VAL:HG23	11	1.01
(2,584)	1:A:2103:LEU:HA	1:A:2103:LEU:HD11	11	1.01

*Continued on next page...*

*Continued from previous page...*

Key	Atom-1	Atom-2	Model ID	Violation (Å)
(2,584)	1:A:2103:LEU:HA	1:A:2103:LEU:HD12	11	1.01
(2,584)	1:A:2103:LEU:HA	1:A:2103:LEU:HD13	11	1.01
(2,584)	1:A:2103:LEU:HA	1:A:2103:LEU:HD11	12	1.01
(2,584)	1:A:2103:LEU:HA	1:A:2103:LEU:HD12	12	1.01
(2,584)	1:A:2103:LEU:HA	1:A:2103:LEU:HD13	12	1.01
(2,584)	1:A:2103:LEU:HA	1:A:2103:LEU:HD11	15	1.01
(2,584)	1:A:2103:LEU:HA	1:A:2103:LEU:HD12	15	1.01
(2,584)	1:A:2103:LEU:HA	1:A:2103:LEU:HD13	15	1.01
(2,584)	1:A:2103:LEU:HA	1:A:2103:LEU:HD11	25	1.01
(2,584)	1:A:2103:LEU:HA	1:A:2103:LEU:HD12	25	1.01
(2,584)	1:A:2103:LEU:HA	1:A:2103:LEU:HD13	25	1.01
(2,522)	1:A:2097:LEU:HD11	1:A:2101:TRP:HB3	4	1.01
(2,522)	1:A:2097:LEU:HD12	1:A:2101:TRP:HB3	4	1.01
(2,522)	1:A:2097:LEU:HD13	1:A:2101:TRP:HB3	4	1.01
(2,516)	1:A:2043:ASN:HB2	1:A:2045:LYS:HG3	1	1.01
(2,479)	1:A:2054:LEU:HA	1:A:2057:MET:HG3	30	1.01
(2,437)	1:A:2086:ARG:HB2	1:A:2086:ARG:HD3	26	1.01
(2,345)	1:A:2031:LEU:HD21	1:A:2107:VAL:HG21	29	1.01
(2,345)	1:A:2031:LEU:HD21	1:A:2107:VAL:HG22	29	1.01
(2,345)	1:A:2031:LEU:HD21	1:A:2107:VAL:HG23	29	1.01
(2,345)	1:A:2031:LEU:HD22	1:A:2107:VAL:HG21	29	1.01
(2,345)	1:A:2031:LEU:HD22	1:A:2107:VAL:HG22	29	1.01
(2,345)	1:A:2031:LEU:HD22	1:A:2107:VAL:HG23	29	1.01
(2,345)	1:A:2031:LEU:HD23	1:A:2107:VAL:HG21	29	1.01
(2,345)	1:A:2031:LEU:HD23	1:A:2107:VAL:HG22	29	1.01
(2,345)	1:A:2031:LEU:HD23	1:A:2107:VAL:HG23	29	1.01
(2,190)	1:A:2037:LEU:HD21	1:A:2043:ASN:H	2	1.01
(2,190)	1:A:2037:LEU:HD22	1:A:2043:ASN:H	2	1.01
(2,190)	1:A:2037:LEU:HD23	1:A:2043:ASN:H	2	1.01
(2,1094)	1:A:2031:LEU:HD21	1:A:2108:PHE:HA	18	1.01
(2,1094)	1:A:2031:LEU:HD22	1:A:2108:PHE:HA	18	1.01
(2,1094)	1:A:2031:LEU:HD23	1:A:2108:PHE:HA	18	1.01
(2,100)	1:A:2084:TRP:H	1:A:2085:CYS:HB3	18	1.01
(2,876)	1:A:2044:VAL:HG11	1:A:2048:PHE:HD1	11	1.0
(2,876)	1:A:2044:VAL:HG11	1:A:2048:PHE:HD2	11	1.0
(2,876)	1:A:2044:VAL:HG12	1:A:2048:PHE:HD1	11	1.0
(2,876)	1:A:2044:VAL:HG12	1:A:2048:PHE:HD2	11	1.0
(2,876)	1:A:2044:VAL:HG13	1:A:2048:PHE:HD1	11	1.0
(2,876)	1:A:2044:VAL:HG13	1:A:2048:PHE:HD2	11	1.0
(2,760)	1:A:2030:GLY:H	1:A:2054:LEU:HD11	5	1.0
(2,760)	1:A:2030:GLY:H	1:A:2054:LEU:HD12	5	1.0
(2,760)	1:A:2030:GLY:H	1:A:2054:LEU:HD13	5	1.0

*Continued on next page...*

*Continued from previous page...*

Key	Atom-1	Atom-2	Model ID	Violation (Å)
(2,760)	1:A:2030:GLY:H	1:A:2054:LEU:HD11	17	1.0
(2,760)	1:A:2030:GLY:H	1:A:2054:LEU:HD12	17	1.0
(2,760)	1:A:2030:GLY:H	1:A:2054:LEU:HD13	17	1.0
(2,760)	1:A:2030:GLY:H	1:A:2054:LEU:HD11	24	1.0
(2,760)	1:A:2030:GLY:H	1:A:2054:LEU:HD12	24	1.0
(2,760)	1:A:2030:GLY:H	1:A:2054:LEU:HD13	24	1.0
(2,656)	1:A:2088:TYR:HD1	1:A:2092:GLY:HA2	18	1.0
(2,656)	1:A:2088:TYR:HD2	1:A:2092:GLY:HA2	18	1.0
(2,584)	1:A:2103:LEU:HA	1:A:2103:LEU:HD11	32	1.0
(2,584)	1:A:2103:LEU:HA	1:A:2103:LEU:HD12	32	1.0
(2,584)	1:A:2103:LEU:HA	1:A:2103:LEU:HD13	32	1.0
(2,479)	1:A:2054:LEU:HA	1:A:2057:MET:HG3	9	1.0
(2,479)	1:A:2054:LEU:HA	1:A:2057:MET:HG3	11	1.0
(2,437)	1:A:2086:ARG:HB2	1:A:2086:ARG:HD3	17	1.0
(2,354)	1:A:2031:LEU:HD11	1:A:2051:LEU:HD21	30	1.0
(2,354)	1:A:2031:LEU:HD11	1:A:2051:LEU:HD22	30	1.0
(2,354)	1:A:2031:LEU:HD11	1:A:2051:LEU:HD23	30	1.0
(2,354)	1:A:2031:LEU:HD12	1:A:2051:LEU:HD21	30	1.0
(2,354)	1:A:2031:LEU:HD12	1:A:2051:LEU:HD22	30	1.0
(2,354)	1:A:2031:LEU:HD12	1:A:2051:LEU:HD23	30	1.0
(2,354)	1:A:2031:LEU:HD13	1:A:2051:LEU:HD21	30	1.0
(2,354)	1:A:2031:LEU:HD13	1:A:2051:LEU:HD22	30	1.0
(2,354)	1:A:2031:LEU:HD13	1:A:2051:LEU:HD23	30	1.0
(2,345)	1:A:2031:LEU:HD21	1:A:2107:VAL:HG21	21	1.0
(2,345)	1:A:2031:LEU:HD21	1:A:2107:VAL:HG22	21	1.0
(2,345)	1:A:2031:LEU:HD21	1:A:2107:VAL:HG23	21	1.0
(2,345)	1:A:2031:LEU:HD22	1:A:2107:VAL:HG21	21	1.0
(2,345)	1:A:2031:LEU:HD22	1:A:2107:VAL:HG22	21	1.0
(2,345)	1:A:2031:LEU:HD22	1:A:2107:VAL:HG23	21	1.0
(2,345)	1:A:2031:LEU:HD23	1:A:2107:VAL:HG21	21	1.0
(2,345)	1:A:2031:LEU:HD23	1:A:2107:VAL:HG22	21	1.0
(2,345)	1:A:2031:LEU:HD23	1:A:2107:VAL:HG23	21	1.0
(2,1051)	1:A:2074:TYR:HB2	1:A:2078:LEU:H	26	1.0
(2,840)	1:A:2112:SER:H	1:A:2113:LYS:HB2	1	0.99
(2,656)	1:A:2088:TYR:HD1	1:A:2092:GLY:HA2	4	0.99
(2,656)	1:A:2088:TYR:HD2	1:A:2092:GLY:HA2	4	0.99
(2,516)	1:A:2043:ASN:HB2	1:A:2045:LYS:HG3	12	0.99
(2,479)	1:A:2054:LEU:HA	1:A:2057:MET:HG3	21	0.99
(2,436)	1:A:2019:VAL:HG21	1:A:2022:LEU:HG	10	0.99
(2,436)	1:A:2019:VAL:HG22	1:A:2022:LEU:HG	10	0.99
(2,436)	1:A:2019:VAL:HG23	1:A:2022:LEU:HG	10	0.99
(2,227)	1:A:2051:LEU:HD11	1:A:2101:TRP:HE1	19	0.99

*Continued on next page...*

*Continued from previous page...*

Key	Atom-1	Atom-2	Model ID	Violation (Å)
(2,227)	1:A:2051:LEU:HD12	1:A:2101:TRP:HE1	19	0.99
(2,227)	1:A:2051:LEU:HD13	1:A:2101:TRP:HE1	19	0.99
(2,1175)	1:A:2054:LEU:HD21	1:A:2057:MET:HG2	5	0.99
(2,1175)	1:A:2054:LEU:HD22	1:A:2057:MET:HG2	5	0.99
(2,1175)	1:A:2054:LEU:HD23	1:A:2057:MET:HG2	5	0.99
(2,1171)	1:A:2054:LEU:HD21	1:A:2058:MET:HE1	11	0.99
(2,1171)	1:A:2054:LEU:HD21	1:A:2058:MET:HE2	11	0.99
(2,1171)	1:A:2054:LEU:HD21	1:A:2058:MET:HE3	11	0.99
(2,1171)	1:A:2054:LEU:HD22	1:A:2058:MET:HE1	11	0.99
(2,1171)	1:A:2054:LEU:HD22	1:A:2058:MET:HE2	11	0.99
(2,1171)	1:A:2054:LEU:HD22	1:A:2058:MET:HE3	11	0.99
(2,1171)	1:A:2054:LEU:HD23	1:A:2058:MET:HE1	11	0.99
(2,1171)	1:A:2054:LEU:HD23	1:A:2058:MET:HE2	11	0.99
(2,1171)	1:A:2054:LEU:HD23	1:A:2058:MET:HE3	11	0.99
(2,1164)	1:A:2034:ALA:H	1:A:2036:ARG:HB3	19	0.99
(2,840)	1:A:2112:SER:H	1:A:2113:LYS:HB2	28	0.98
(2,572)	1:A:2031:LEU:HA	1:A:2051:LEU:HD21	2	0.98
(2,572)	1:A:2031:LEU:HA	1:A:2051:LEU:HD22	2	0.98
(2,572)	1:A:2031:LEU:HA	1:A:2051:LEU:HD23	2	0.98
(2,543)	1:A:2030:GLY:HA3	1:A:2054:LEU:HD11	18	0.98
(2,543)	1:A:2030:GLY:HA3	1:A:2054:LEU:HD12	18	0.98
(2,543)	1:A:2030:GLY:HA3	1:A:2054:LEU:HD13	18	0.98
(2,501)	1:A:2102:ASP:HB3	1:A:2103:LEU:HD11	32	0.98
(2,501)	1:A:2102:ASP:HB3	1:A:2103:LEU:HD12	32	0.98
(2,501)	1:A:2102:ASP:HB3	1:A:2103:LEU:HD13	32	0.98
(2,360)	1:A:2107:VAL:HG21	1:A:2111:ILE:HG21	19	0.98
(2,360)	1:A:2107:VAL:HG21	1:A:2111:ILE:HG22	19	0.98
(2,360)	1:A:2107:VAL:HG21	1:A:2111:ILE:HG23	19	0.98
(2,360)	1:A:2107:VAL:HG22	1:A:2111:ILE:HG21	19	0.98
(2,360)	1:A:2107:VAL:HG22	1:A:2111:ILE:HG22	19	0.98
(2,360)	1:A:2107:VAL:HG22	1:A:2111:ILE:HG23	19	0.98
(2,360)	1:A:2107:VAL:HG23	1:A:2111:ILE:HG21	19	0.98
(2,360)	1:A:2107:VAL:HG23	1:A:2111:ILE:HG22	19	0.98
(2,360)	1:A:2107:VAL:HG23	1:A:2111:ILE:HG23	19	0.98
(2,1175)	1:A:2054:LEU:HD21	1:A:2057:MET:HG2	31	0.98
(2,1175)	1:A:2054:LEU:HD22	1:A:2057:MET:HG2	31	0.98
(2,1175)	1:A:2054:LEU:HD23	1:A:2057:MET:HG2	31	0.98
(2,1153)	1:A:2027:TRP:HE1	1:A:2078:LEU:HD11	27	0.98
(2,1153)	1:A:2027:TRP:HE1	1:A:2078:LEU:HD12	27	0.98
(2,1153)	1:A:2027:TRP:HE1	1:A:2078:LEU:HD13	27	0.98
(2,1087)	1:A:2037:LEU:HD21	1:A:2046:GLY:HA2	15	0.98
(2,1087)	1:A:2037:LEU:HD22	1:A:2046:GLY:HA2	15	0.98

*Continued on next page...*

*Continued from previous page...*

Key	Atom-1	Atom-2	Model ID	Violation (Å)
(2,1087)	1:A:2037:LEU:HD23	1:A:2046:GLY:HA2	15	0.98
(2,100)	1:A:2084:TRP:H	1:A:2085:CYS:HB3	2	0.98
(2,760)	1:A:2030:GLY:H	1:A:2054:LEU:HD11	6	0.97
(2,760)	1:A:2030:GLY:H	1:A:2054:LEU:HD12	6	0.97
(2,760)	1:A:2030:GLY:H	1:A:2054:LEU:HD13	6	0.97
(2,627)	1:A:2088:TYR:HE1	1:A:2097:LEU:HD21	28	0.97
(2,627)	1:A:2088:TYR:HE1	1:A:2097:LEU:HD22	28	0.97
(2,627)	1:A:2088:TYR:HE1	1:A:2097:LEU:HD23	28	0.97
(2,627)	1:A:2088:TYR:HE2	1:A:2097:LEU:HD21	28	0.97
(2,627)	1:A:2088:TYR:HE2	1:A:2097:LEU:HD22	28	0.97
(2,627)	1:A:2088:TYR:HE2	1:A:2097:LEU:HD23	28	0.97
(2,479)	1:A:2054:LEU:HA	1:A:2057:MET:HG3	5	0.97
(2,479)	1:A:2054:LEU:HA	1:A:2057:MET:HG3	22	0.97
(2,479)	1:A:2054:LEU:HA	1:A:2057:MET:HG3	24	0.97
(2,479)	1:A:2054:LEU:HA	1:A:2057:MET:HG3	31	0.97
(2,437)	1:A:2086:ARG:HB2	1:A:2086:ARG:HD3	13	0.97
(2,405)	1:A:2065:LEU:HD11	1:A:2068:THR:HG21	3	0.97
(2,405)	1:A:2065:LEU:HD11	1:A:2068:THR:HG22	3	0.97
(2,405)	1:A:2065:LEU:HD11	1:A:2068:THR:HG23	3	0.97
(2,405)	1:A:2065:LEU:HD12	1:A:2068:THR:HG21	3	0.97
(2,405)	1:A:2065:LEU:HD12	1:A:2068:THR:HG22	3	0.97
(2,405)	1:A:2065:LEU:HD12	1:A:2068:THR:HG23	3	0.97
(2,405)	1:A:2065:LEU:HD13	1:A:2068:THR:HG21	3	0.97
(2,405)	1:A:2065:LEU:HD13	1:A:2068:THR:HG22	3	0.97
(2,405)	1:A:2065:LEU:HD13	1:A:2068:THR:HG23	3	0.97
(2,355)	1:A:2031:LEU:HD11	1:A:2034:ALA:HB1	17	0.97
(2,355)	1:A:2031:LEU:HD11	1:A:2034:ALA:HB2	17	0.97
(2,355)	1:A:2031:LEU:HD11	1:A:2034:ALA:HB3	17	0.97
(2,355)	1:A:2031:LEU:HD12	1:A:2034:ALA:HB1	17	0.97
(2,355)	1:A:2031:LEU:HD12	1:A:2034:ALA:HB2	17	0.97
(2,355)	1:A:2031:LEU:HD12	1:A:2034:ALA:HB3	17	0.97
(2,355)	1:A:2031:LEU:HD13	1:A:2034:ALA:HB1	17	0.97
(2,355)	1:A:2031:LEU:HD13	1:A:2034:ALA:HB2	17	0.97
(2,355)	1:A:2031:LEU:HD13	1:A:2034:ALA:HB3	17	0.97
(2,336)	1:A:2026:MET:HE1	1:A:2078:LEU:HD11	31	0.97
(2,336)	1:A:2026:MET:HE1	1:A:2078:LEU:HD12	31	0.97
(2,336)	1:A:2026:MET:HE1	1:A:2078:LEU:HD13	31	0.97
(2,336)	1:A:2026:MET:HE2	1:A:2078:LEU:HD11	31	0.97
(2,336)	1:A:2026:MET:HE2	1:A:2078:LEU:HD12	31	0.97
(2,336)	1:A:2026:MET:HE2	1:A:2078:LEU:HD13	31	0.97
(2,336)	1:A:2026:MET:HE3	1:A:2078:LEU:HD11	31	0.97
(2,336)	1:A:2026:MET:HE3	1:A:2078:LEU:HD12	31	0.97

*Continued on next page...*

*Continued from previous page...*

Key	Atom-1	Atom-2	Model ID	Violation (Å)
(2,336)	1:A:2026:MET:HE3	1:A:2078:LEU:HD13	31	0.97
(2,131)	1:A:2023:TRP:HE1	1:A:2058:MET:HG3	24	0.97
(2,1175)	1:A:2054:LEU:HD21	1:A:2057:MET:HG2	11	0.97
(2,1175)	1:A:2054:LEU:HD22	1:A:2057:MET:HG2	11	0.97
(2,1175)	1:A:2054:LEU:HD23	1:A:2057:MET:HG2	11	0.97
(2,1150)	1:A:2033:GLU:H	1:A:2036:ARG:HB3	19	0.97
(2,1136)	1:A:2047:MET:HB3	1:A:2051:LEU:HD11	11	0.97
(2,1136)	1:A:2047:MET:HB3	1:A:2051:LEU:HD12	11	0.97
(2,1136)	1:A:2047:MET:HB3	1:A:2051:LEU:HD13	11	0.97
(2,100)	1:A:2084:TRP:H	1:A:2085:CYS:HB3	21	0.97
(2,910)	1:A:2027:TRP:HZ2	1:A:2078:LEU:HD11	27	0.96
(2,910)	1:A:2027:TRP:HZ2	1:A:2078:LEU:HD12	27	0.96
(2,910)	1:A:2027:TRP:HZ2	1:A:2078:LEU:HD13	27	0.96
(2,872)	1:A:2023:TRP:HZ3	1:A:2071:ASN:HB3	27	0.96
(2,872)	1:A:2023:TRP:HZ3	1:A:2071:ASN:HB3	32	0.96
(2,526)	1:A:2030:GLY:HA2	1:A:2054:LEU:HD11	17	0.96
(2,526)	1:A:2030:GLY:HA2	1:A:2054:LEU:HD12	17	0.96
(2,526)	1:A:2030:GLY:HA2	1:A:2054:LEU:HD13	17	0.96
(2,479)	1:A:2054:LEU:HA	1:A:2057:MET:HG3	3	0.96
(2,479)	1:A:2054:LEU:HA	1:A:2057:MET:HG3	10	0.96
(2,479)	1:A:2054:LEU:HA	1:A:2057:MET:HG3	19	0.96
(2,479)	1:A:2054:LEU:HA	1:A:2057:MET:HG3	26	0.96
(2,385)	1:A:2100:ALA:HA	1:A:2103:LEU:HD21	23	0.96
(2,385)	1:A:2100:ALA:HA	1:A:2103:LEU:HD22	23	0.96
(2,385)	1:A:2100:ALA:HA	1:A:2103:LEU:HD23	23	0.96
(2,227)	1:A:2051:LEU:HD11	1:A:2101:TRP:HE1	5	0.96
(2,227)	1:A:2051:LEU:HD12	1:A:2101:TRP:HE1	5	0.96
(2,227)	1:A:2051:LEU:HD13	1:A:2101:TRP:HE1	5	0.96
(2,1171)	1:A:2054:LEU:HD21	1:A:2058:MET:HE1	25	0.96
(2,1171)	1:A:2054:LEU:HD21	1:A:2058:MET:HE2	25	0.96
(2,1171)	1:A:2054:LEU:HD21	1:A:2058:MET:HE3	25	0.96
(2,1171)	1:A:2054:LEU:HD22	1:A:2058:MET:HE1	25	0.96
(2,1171)	1:A:2054:LEU:HD22	1:A:2058:MET:HE2	25	0.96
(2,1171)	1:A:2054:LEU:HD22	1:A:2058:MET:HE3	25	0.96
(2,1171)	1:A:2054:LEU:HD23	1:A:2058:MET:HE1	25	0.96
(2,1171)	1:A:2054:LEU:HD23	1:A:2058:MET:HE2	25	0.96
(2,1171)	1:A:2054:LEU:HD23	1:A:2058:MET:HE3	25	0.96
(2,1153)	1:A:2027:TRP:HE1	1:A:2078:LEU:HD11	22	0.96
(2,1153)	1:A:2027:TRP:HE1	1:A:2078:LEU:HD12	22	0.96
(2,1153)	1:A:2027:TRP:HE1	1:A:2078:LEU:HD13	22	0.96
(2,1136)	1:A:2047:MET:HB3	1:A:2051:LEU:HD11	8	0.96
(2,1136)	1:A:2047:MET:HB3	1:A:2051:LEU:HD12	8	0.96

*Continued on next page...*

*Continued from previous page...*

Key	Atom-1	Atom-2	Model ID	Violation (Å)
(2,1136)	1:A:2047:MET:HB3	1:A:2051:LEU:HD13	8	0.96
(2,100)	1:A:2084:TRP:H	1:A:2085:CYS:HB3	16	0.96
(2,667)	1:A:2050:VAL:HG21	1:A:2051:LEU:HD21	17	0.95
(2,667)	1:A:2050:VAL:HG21	1:A:2051:LEU:HD22	17	0.95
(2,667)	1:A:2050:VAL:HG21	1:A:2051:LEU:HD23	17	0.95
(2,667)	1:A:2050:VAL:HG22	1:A:2051:LEU:HD21	17	0.95
(2,667)	1:A:2050:VAL:HG22	1:A:2051:LEU:HD22	17	0.95
(2,667)	1:A:2050:VAL:HG22	1:A:2051:LEU:HD23	17	0.95
(2,667)	1:A:2050:VAL:HG23	1:A:2051:LEU:HD21	17	0.95
(2,667)	1:A:2050:VAL:HG23	1:A:2051:LEU:HD22	17	0.95
(2,667)	1:A:2050:VAL:HG23	1:A:2051:LEU:HD23	17	0.95
(2,629)	1:A:2044:VAL:HG11	1:A:2088:TYR:HE1	12	0.95
(2,629)	1:A:2044:VAL:HG11	1:A:2088:TYR:HE2	12	0.95
(2,629)	1:A:2044:VAL:HG12	1:A:2088:TYR:HE1	12	0.95
(2,629)	1:A:2044:VAL:HG12	1:A:2088:TYR:HE2	12	0.95
(2,629)	1:A:2044:VAL:HG13	1:A:2088:TYR:HE1	12	0.95
(2,629)	1:A:2044:VAL:HG13	1:A:2088:TYR:HE2	12	0.95
(2,627)	1:A:2088:TYR:HE1	1:A:2097:LEU:HD21	5	0.95
(2,627)	1:A:2088:TYR:HE1	1:A:2097:LEU:HD22	5	0.95
(2,627)	1:A:2088:TYR:HE1	1:A:2097:LEU:HD23	5	0.95
(2,627)	1:A:2088:TYR:HE2	1:A:2097:LEU:HD21	5	0.95
(2,627)	1:A:2088:TYR:HE2	1:A:2097:LEU:HD22	5	0.95
(2,627)	1:A:2088:TYR:HE2	1:A:2097:LEU:HD23	5	0.95
(2,614)	1:A:2038:TYR:HD1	1:A:2044:VAL:HG21	24	0.95
(2,614)	1:A:2038:TYR:HD1	1:A:2044:VAL:HG22	24	0.95
(2,614)	1:A:2038:TYR:HD1	1:A:2044:VAL:HG23	24	0.95
(2,614)	1:A:2038:TYR:HD2	1:A:2044:VAL:HG21	24	0.95
(2,614)	1:A:2038:TYR:HD2	1:A:2044:VAL:HG22	24	0.95
(2,614)	1:A:2038:TYR:HD2	1:A:2044:VAL:HG23	24	0.95
(2,580)	1:A:2110:ARG:HA	1:A:2110:ARG:HD2	22	0.95
(2,572)	1:A:2031:LEU:HA	1:A:2051:LEU:HD21	5	0.95
(2,572)	1:A:2031:LEU:HA	1:A:2051:LEU:HD22	5	0.95
(2,572)	1:A:2031:LEU:HA	1:A:2051:LEU:HD23	5	0.95
(2,572)	1:A:2031:LEU:HA	1:A:2051:LEU:HD21	18	0.95
(2,572)	1:A:2031:LEU:HA	1:A:2051:LEU:HD22	18	0.95
(2,572)	1:A:2031:LEU:HA	1:A:2051:LEU:HD23	18	0.95
(2,543)	1:A:2030:GLY:HA3	1:A:2054:LEU:HD11	17	0.95
(2,543)	1:A:2030:GLY:HA3	1:A:2054:LEU:HD12	17	0.95
(2,543)	1:A:2030:GLY:HA3	1:A:2054:LEU:HD13	17	0.95
(2,516)	1:A:2043:ASN:HB2	1:A:2045:LYS:HG3	8	0.95
(2,437)	1:A:2086:ARG:HB2	1:A:2086:ARG:HD3	19	0.95
(2,437)	1:A:2086:ARG:HB2	1:A:2086:ARG:HD3	20	0.95

*Continued on next page...*

*Continued from previous page...*

Key	Atom-1	Atom-2	Model ID	Violation (Å)
(2,352)	1:A:2031:LEU:HD11	1:A:2051:LEU:HD11	29	0.95
(2,352)	1:A:2031:LEU:HD11	1:A:2051:LEU:HD12	29	0.95
(2,352)	1:A:2031:LEU:HD11	1:A:2051:LEU:HD13	29	0.95
(2,352)	1:A:2031:LEU:HD12	1:A:2051:LEU:HD11	29	0.95
(2,352)	1:A:2031:LEU:HD12	1:A:2051:LEU:HD12	29	0.95
(2,352)	1:A:2031:LEU:HD12	1:A:2051:LEU:HD13	29	0.95
(2,352)	1:A:2031:LEU:HD13	1:A:2051:LEU:HD11	29	0.95
(2,352)	1:A:2031:LEU:HD13	1:A:2051:LEU:HD12	29	0.95
(2,352)	1:A:2031:LEU:HD13	1:A:2051:LEU:HD13	29	0.95
(2,337)	1:A:2078:LEU:HD11	1:A:2107:VAL:HG21	23	0.95
(2,337)	1:A:2078:LEU:HD11	1:A:2107:VAL:HG22	23	0.95
(2,337)	1:A:2078:LEU:HD11	1:A:2107:VAL:HG23	23	0.95
(2,337)	1:A:2078:LEU:HD12	1:A:2107:VAL:HG21	23	0.95
(2,337)	1:A:2078:LEU:HD12	1:A:2107:VAL:HG22	23	0.95
(2,337)	1:A:2078:LEU:HD12	1:A:2107:VAL:HG23	23	0.95
(2,337)	1:A:2078:LEU:HD13	1:A:2107:VAL:HG21	23	0.95
(2,337)	1:A:2078:LEU:HD13	1:A:2107:VAL:HG22	23	0.95
(2,337)	1:A:2078:LEU:HD13	1:A:2107:VAL:HG23	23	0.95
(2,131)	1:A:2023:TRP:HE1	1:A:2058:MET:HG3	4	0.95
(2,130)	1:A:2023:TRP:HE1	1:A:2057:MET:HG2	16	0.95
(2,1175)	1:A:2054:LEU:HD21	1:A:2057:MET:HG2	9	0.95
(2,1175)	1:A:2054:LEU:HD22	1:A:2057:MET:HG2	9	0.95
(2,1175)	1:A:2054:LEU:HD23	1:A:2057:MET:HG2	9	0.95
(2,1171)	1:A:2054:LEU:HD21	1:A:2058:MET:HE1	24	0.95
(2,1171)	1:A:2054:LEU:HD21	1:A:2058:MET:HE2	24	0.95
(2,1171)	1:A:2054:LEU:HD21	1:A:2058:MET:HE3	24	0.95
(2,1171)	1:A:2054:LEU:HD22	1:A:2058:MET:HE1	24	0.95
(2,1171)	1:A:2054:LEU:HD22	1:A:2058:MET:HE2	24	0.95
(2,1171)	1:A:2054:LEU:HD22	1:A:2058:MET:HE3	24	0.95
(2,1171)	1:A:2054:LEU:HD23	1:A:2058:MET:HE1	24	0.95
(2,1171)	1:A:2054:LEU:HD23	1:A:2058:MET:HE2	24	0.95
(2,1171)	1:A:2054:LEU:HD23	1:A:2058:MET:HE3	24	0.95
(2,1116)	1:A:2051:LEU:HD21	1:A:2053:PRO:HD2	15	0.95
(2,1116)	1:A:2051:LEU:HD22	1:A:2053:PRO:HD2	15	0.95
(2,1116)	1:A:2051:LEU:HD23	1:A:2053:PRO:HD2	15	0.95
(2,778)	1:A:2085:CYS:H	1:A:2086:ARG:HD3	18	0.94
(2,642)	1:A:2088:TYR:HD1	1:A:2097:LEU:HD21	14	0.94
(2,642)	1:A:2088:TYR:HD1	1:A:2097:LEU:HD22	14	0.94
(2,642)	1:A:2088:TYR:HD1	1:A:2097:LEU:HD23	14	0.94
(2,642)	1:A:2088:TYR:HD2	1:A:2097:LEU:HD21	14	0.94
(2,642)	1:A:2088:TYR:HD2	1:A:2097:LEU:HD22	14	0.94
(2,642)	1:A:2088:TYR:HD2	1:A:2097:LEU:HD23	14	0.94

*Continued on next page...*



*Continued from previous page...*

Key	Atom-1	Atom-2	Model ID	Violation (Å)
(2,629)	1:A:2044:VAL:HG11	1:A:2088:TYR:HE1	3	0.94
(2,629)	1:A:2044:VAL:HG11	1:A:2088:TYR:HE2	3	0.94
(2,629)	1:A:2044:VAL:HG12	1:A:2088:TYR:HE1	3	0.94
(2,629)	1:A:2044:VAL:HG12	1:A:2088:TYR:HE2	3	0.94
(2,629)	1:A:2044:VAL:HG13	1:A:2088:TYR:HE1	3	0.94
(2,629)	1:A:2044:VAL:HG13	1:A:2088:TYR:HE2	3	0.94
(2,479)	1:A:2054:LEU:HA	1:A:2057:MET:HG3	7	0.94
(2,479)	1:A:2054:LEU:HA	1:A:2057:MET:HG3	12	0.94
(2,479)	1:A:2054:LEU:HA	1:A:2057:MET:HG3	14	0.94
(2,479)	1:A:2054:LEU:HA	1:A:2057:MET:HG3	15	0.94
(2,479)	1:A:2054:LEU:HA	1:A:2057:MET:HG3	25	0.94
(2,437)	1:A:2086:ARG:HB2	1:A:2086:ARG:HD3	24	0.94
(2,343)	1:A:2094:VAL:HG21	1:A:2097:LEU:HD21	28	0.94
(2,343)	1:A:2094:VAL:HG21	1:A:2097:LEU:HD22	28	0.94
(2,343)	1:A:2094:VAL:HG21	1:A:2097:LEU:HD23	28	0.94
(2,343)	1:A:2094:VAL:HG22	1:A:2097:LEU:HD21	28	0.94
(2,343)	1:A:2094:VAL:HG22	1:A:2097:LEU:HD22	28	0.94
(2,343)	1:A:2094:VAL:HG22	1:A:2097:LEU:HD23	28	0.94
(2,343)	1:A:2094:VAL:HG23	1:A:2097:LEU:HD21	28	0.94
(2,343)	1:A:2094:VAL:HG23	1:A:2097:LEU:HD22	28	0.94
(2,343)	1:A:2094:VAL:HG23	1:A:2097:LEU:HD23	28	0.94
(2,269)	1:A:2110:ARG:HD2	1:A:2111:ILE:H	25	0.94
(2,1171)	1:A:2054:LEU:HD21	1:A:2058:MET:HE1	4	0.94
(2,1171)	1:A:2054:LEU:HD21	1:A:2058:MET:HE2	4	0.94
(2,1171)	1:A:2054:LEU:HD21	1:A:2058:MET:HE3	4	0.94
(2,1171)	1:A:2054:LEU:HD22	1:A:2058:MET:HE1	4	0.94
(2,1171)	1:A:2054:LEU:HD22	1:A:2058:MET:HE2	4	0.94
(2,1171)	1:A:2054:LEU:HD22	1:A:2058:MET:HE3	4	0.94
(2,1171)	1:A:2054:LEU:HD23	1:A:2058:MET:HE1	4	0.94
(2,1171)	1:A:2054:LEU:HD23	1:A:2058:MET:HE2	4	0.94
(2,1171)	1:A:2054:LEU:HD23	1:A:2058:MET:HE3	4	0.94
(2,1171)	1:A:2054:LEU:HD21	1:A:2058:MET:HE1	31	0.94
(2,1171)	1:A:2054:LEU:HD21	1:A:2058:MET:HE2	31	0.94
(2,1171)	1:A:2054:LEU:HD21	1:A:2058:MET:HE3	31	0.94
(2,1171)	1:A:2054:LEU:HD22	1:A:2058:MET:HE1	31	0.94
(2,1171)	1:A:2054:LEU:HD22	1:A:2058:MET:HE2	31	0.94
(2,1171)	1:A:2054:LEU:HD22	1:A:2058:MET:HE3	31	0.94
(2,1171)	1:A:2054:LEU:HD23	1:A:2058:MET:HE1	31	0.94
(2,1171)	1:A:2054:LEU:HD23	1:A:2058:MET:HE2	31	0.94
(2,1171)	1:A:2054:LEU:HD23	1:A:2058:MET:HE3	31	0.94
(2,1168)	1:A:2037:LEU:HD11	1:A:2050:VAL:HG21	32	0.94
(2,1168)	1:A:2037:LEU:HD11	1:A:2050:VAL:HG22	32	0.94

*Continued on next page...*

*Continued from previous page...*

Key	Atom-1	Atom-2	Model ID	Violation (Å)
(2,1168)	1:A:2037:LEU:HD11	1:A:2050:VAL:HG23	32	0.94
(2,1168)	1:A:2037:LEU:HD12	1:A:2050:VAL:HG21	32	0.94
(2,1168)	1:A:2037:LEU:HD12	1:A:2050:VAL:HG22	32	0.94
(2,1168)	1:A:2037:LEU:HD12	1:A:2050:VAL:HG23	32	0.94
(2,1168)	1:A:2037:LEU:HD13	1:A:2050:VAL:HG21	32	0.94
(2,1168)	1:A:2037:LEU:HD13	1:A:2050:VAL:HG22	32	0.94
(2,1168)	1:A:2037:LEU:HD13	1:A:2050:VAL:HG23	32	0.94
(2,1136)	1:A:2047:MET:HB3	1:A:2051:LEU:HD11	5	0.94
(2,1136)	1:A:2047:MET:HB3	1:A:2051:LEU:HD12	5	0.94
(2,1136)	1:A:2047:MET:HB3	1:A:2051:LEU:HD13	5	0.94
(2,1136)	1:A:2047:MET:HB3	1:A:2051:LEU:HD11	25	0.94
(2,1136)	1:A:2047:MET:HB3	1:A:2051:LEU:HD12	25	0.94
(2,1136)	1:A:2047:MET:HB3	1:A:2051:LEU:HD13	25	0.94
(2,1116)	1:A:2051:LEU:HD21	1:A:2053:PRO:HD2	17	0.94
(2,1116)	1:A:2051:LEU:HD22	1:A:2053:PRO:HD2	17	0.94
(2,1116)	1:A:2051:LEU:HD23	1:A:2053:PRO:HD2	17	0.94
(2,656)	1:A:2088:TYR:HD1	1:A:2092:GLY:HA2	20	0.93
(2,656)	1:A:2088:TYR:HD2	1:A:2092:GLY:HA2	20	0.93
(2,631)	1:A:2031:LEU:HD11	1:A:2101:TRP:HZ2	17	0.93
(2,631)	1:A:2031:LEU:HD12	1:A:2101:TRP:HZ2	17	0.93
(2,631)	1:A:2031:LEU:HD13	1:A:2101:TRP:HZ2	17	0.93
(2,627)	1:A:2088:TYR:HE1	1:A:2097:LEU:HD21	16	0.93
(2,627)	1:A:2088:TYR:HE1	1:A:2097:LEU:HD22	16	0.93
(2,627)	1:A:2088:TYR:HE1	1:A:2097:LEU:HD23	16	0.93
(2,627)	1:A:2088:TYR:HE2	1:A:2097:LEU:HD21	16	0.93
(2,627)	1:A:2088:TYR:HE2	1:A:2097:LEU:HD22	16	0.93
(2,627)	1:A:2088:TYR:HE2	1:A:2097:LEU:HD23	16	0.93
(2,614)	1:A:2038:TYR:HD1	1:A:2044:VAL:HG21	1	0.93
(2,614)	1:A:2038:TYR:HD1	1:A:2044:VAL:HG22	1	0.93
(2,614)	1:A:2038:TYR:HD1	1:A:2044:VAL:HG23	1	0.93
(2,614)	1:A:2038:TYR:HD2	1:A:2044:VAL:HG21	1	0.93
(2,614)	1:A:2038:TYR:HD2	1:A:2044:VAL:HG22	1	0.93
(2,614)	1:A:2038:TYR:HD2	1:A:2044:VAL:HG23	1	0.93
(2,522)	1:A:2097:LEU:HD11	1:A:2101:TRP:HB3	1	0.93
(2,522)	1:A:2097:LEU:HD12	1:A:2101:TRP:HB3	1	0.93
(2,522)	1:A:2097:LEU:HD13	1:A:2101:TRP:HB3	1	0.93
(2,355)	1:A:2031:LEU:HD11	1:A:2034:ALA:HB1	25	0.93
(2,355)	1:A:2031:LEU:HD11	1:A:2034:ALA:HB2	25	0.93
(2,355)	1:A:2031:LEU:HD11	1:A:2034:ALA:HB3	25	0.93
(2,355)	1:A:2031:LEU:HD12	1:A:2034:ALA:HB1	25	0.93
(2,355)	1:A:2031:LEU:HD12	1:A:2034:ALA:HB2	25	0.93
(2,355)	1:A:2031:LEU:HD12	1:A:2034:ALA:HB3	25	0.93

*Continued on next page...*

*Continued from previous page...*

Key	Atom-1	Atom-2	Model ID	Violation (Å)
(2,355)	1:A:2031:LEU:HD13	1:A:2034:ALA:HB1	25	0.93
(2,355)	1:A:2031:LEU:HD13	1:A:2034:ALA:HB2	25	0.93
(2,355)	1:A:2031:LEU:HD13	1:A:2034:ALA:HB3	25	0.93
(2,190)	1:A:2037:LEU:HD21	1:A:2043:ASN:H	9	0.93
(2,190)	1:A:2037:LEU:HD22	1:A:2043:ASN:H	9	0.93
(2,190)	1:A:2037:LEU:HD23	1:A:2043:ASN:H	9	0.93
(2,131)	1:A:2023:TRP:HE1	1:A:2058:MET:HG3	11	0.93
(2,1175)	1:A:2054:LEU:HD21	1:A:2057:MET:HG2	3	0.93
(2,1175)	1:A:2054:LEU:HD22	1:A:2057:MET:HG2	3	0.93
(2,1175)	1:A:2054:LEU:HD23	1:A:2057:MET:HG2	3	0.93
(2,1136)	1:A:2047:MET:HB3	1:A:2051:LEU:HD11	20	0.93
(2,1136)	1:A:2047:MET:HB3	1:A:2051:LEU:HD12	20	0.93
(2,1136)	1:A:2047:MET:HB3	1:A:2051:LEU:HD13	20	0.93
(2,1136)	1:A:2047:MET:HB3	1:A:2051:LEU:HD11	24	0.93
(2,1136)	1:A:2047:MET:HB3	1:A:2051:LEU:HD12	24	0.93
(2,1136)	1:A:2047:MET:HB3	1:A:2051:LEU:HD13	24	0.93
(2,910)	1:A:2027:TRP:HZ2	1:A:2078:LEU:HD11	22	0.92
(2,910)	1:A:2027:TRP:HZ2	1:A:2078:LEU:HD12	22	0.92
(2,910)	1:A:2027:TRP:HZ2	1:A:2078:LEU:HD13	22	0.92
(2,872)	1:A:2023:TRP:HZ3	1:A:2071:ASN:HB3	9	0.92
(2,642)	1:A:2088:TYR:HD1	1:A:2097:LEU:HD21	8	0.92
(2,642)	1:A:2088:TYR:HD1	1:A:2097:LEU:HD22	8	0.92
(2,642)	1:A:2088:TYR:HD1	1:A:2097:LEU:HD23	8	0.92
(2,642)	1:A:2088:TYR:HD2	1:A:2097:LEU:HD21	8	0.92
(2,642)	1:A:2088:TYR:HD2	1:A:2097:LEU:HD22	8	0.92
(2,642)	1:A:2088:TYR:HD2	1:A:2097:LEU:HD23	8	0.92
(2,622)	1:A:2055:HIS:HD2	1:A:2058:MET:HG2	29	0.92
(2,572)	1:A:2031:LEU:HA	1:A:2051:LEU:HD21	23	0.92
(2,572)	1:A:2031:LEU:HA	1:A:2051:LEU:HD22	23	0.92
(2,572)	1:A:2031:LEU:HA	1:A:2051:LEU:HD23	23	0.92
(2,522)	1:A:2097:LEU:HD11	1:A:2101:TRP:HB3	15	0.92
(2,522)	1:A:2097:LEU:HD12	1:A:2101:TRP:HB3	15	0.92
(2,522)	1:A:2097:LEU:HD13	1:A:2101:TRP:HB3	15	0.92
(2,522)	1:A:2097:LEU:HD11	1:A:2101:TRP:HB3	19	0.92
(2,522)	1:A:2097:LEU:HD12	1:A:2101:TRP:HB3	19	0.92
(2,522)	1:A:2097:LEU:HD13	1:A:2101:TRP:HB3	19	0.92
(2,516)	1:A:2043:ASN:HB2	1:A:2045:LYS:HG3	24	0.92
(2,479)	1:A:2054:LEU:HA	1:A:2057:MET:HG3	13	0.92
(2,419)	1:A:2019:VAL:HG21	1:A:2021:ILE:HG12	27	0.92
(2,419)	1:A:2019:VAL:HG22	1:A:2021:ILE:HG12	27	0.92
(2,419)	1:A:2019:VAL:HG23	1:A:2021:ILE:HG12	27	0.92
(2,269)	1:A:2110:ARG:HD2	1:A:2111:ILE:H	15	0.92

*Continued on next page...*

*Continued from previous page...*

Key	Atom-1	Atom-2	Model ID	Violation (Å)
(2,1175)	1:A:2054:LEU:HD21	1:A:2057:MET:HG2	4	0.92
(2,1175)	1:A:2054:LEU:HD22	1:A:2057:MET:HG2	4	0.92
(2,1175)	1:A:2054:LEU:HD23	1:A:2057:MET:HG2	4	0.92
(2,1105)	1:A:2083:GLU:HA	1:A:2086:ARG:HB2	15	0.92
(2,109)	1:A:2078:LEU:HD21	1:A:2081:ALA:H	31	0.92
(2,109)	1:A:2078:LEU:HD22	1:A:2081:ALA:H	31	0.92
(2,109)	1:A:2078:LEU:HD23	1:A:2081:ALA:H	31	0.92
(2,100)	1:A:2084:TRP:H	1:A:2085:CYS:HB3	20	0.92
(1,334)	1:A:2051:LEU:HD11	1:A:2100:ALA:HB1	11	0.92
(1,334)	1:A:2051:LEU:HD11	1:A:2100:ALA:HB2	11	0.92
(1,334)	1:A:2051:LEU:HD11	1:A:2100:ALA:HB3	11	0.92
(1,334)	1:A:2051:LEU:HD12	1:A:2100:ALA:HB1	11	0.92
(1,334)	1:A:2051:LEU:HD12	1:A:2100:ALA:HB2	11	0.92
(1,334)	1:A:2051:LEU:HD12	1:A:2100:ALA:HB3	11	0.92
(1,334)	1:A:2051:LEU:HD13	1:A:2100:ALA:HB1	11	0.92
(1,334)	1:A:2051:LEU:HD13	1:A:2100:ALA:HB2	11	0.92
(1,334)	1:A:2051:LEU:HD13	1:A:2100:ALA:HB3	11	0.92
(2,572)	1:A:2031:LEU:HA	1:A:2051:LEU:HD21	11	0.91
(2,572)	1:A:2031:LEU:HA	1:A:2051:LEU:HD22	11	0.91
(2,572)	1:A:2031:LEU:HA	1:A:2051:LEU:HD23	11	0.91
(2,526)	1:A:2030:GLY:HA2	1:A:2054:LEU:HD11	18	0.91
(2,526)	1:A:2030:GLY:HA2	1:A:2054:LEU:HD12	18	0.91
(2,526)	1:A:2030:GLY:HA2	1:A:2054:LEU:HD13	18	0.91
(2,479)	1:A:2054:LEU:HA	1:A:2057:MET:HG3	4	0.91
(2,479)	1:A:2054:LEU:HA	1:A:2057:MET:HG3	6	0.91
(2,479)	1:A:2054:LEU:HA	1:A:2057:MET:HG3	28	0.91
(2,216)	1:A:2031:LEU:H	1:A:2054:LEU:HD11	12	0.91
(2,216)	1:A:2031:LEU:H	1:A:2054:LEU:HD12	12	0.91
(2,216)	1:A:2031:LEU:H	1:A:2054:LEU:HD13	12	0.91
(2,130)	1:A:2023:TRP:HE1	1:A:2057:MET:HG2	20	0.91
(2,1175)	1:A:2054:LEU:HD21	1:A:2057:MET:HG2	6	0.91
(2,1175)	1:A:2054:LEU:HD22	1:A:2057:MET:HG2	6	0.91
(2,1175)	1:A:2054:LEU:HD23	1:A:2057:MET:HG2	6	0.91
(2,1175)	1:A:2054:LEU:HD21	1:A:2057:MET:HG2	24	0.91
(2,1175)	1:A:2054:LEU:HD22	1:A:2057:MET:HG2	24	0.91
(2,1175)	1:A:2054:LEU:HD23	1:A:2057:MET:HG2	24	0.91
(2,1164)	1:A:2034:ALA:H	1:A:2036:ARG:HB3	2	0.91
(2,1136)	1:A:2047:MET:HB3	1:A:2051:LEU:HD11	12	0.91
(2,1136)	1:A:2047:MET:HB3	1:A:2051:LEU:HD12	12	0.91
(2,1136)	1:A:2047:MET:HB3	1:A:2051:LEU:HD13	12	0.91
(2,1136)	1:A:2047:MET:HB3	1:A:2051:LEU:HD11	18	0.91
(2,1136)	1:A:2047:MET:HB3	1:A:2051:LEU:HD12	18	0.91

*Continued on next page...*

*Continued from previous page...*

Key	Atom-1	Atom-2	Model ID	Violation (Å)
(2,1136)	1:A:2047:MET:HB3	1:A:2051:LEU:HD13	18	0.91
(2,100)	1:A:2084:TRP:H	1:A:2085:CYS:HB3	15	0.91
(2,631)	1:A:2031:LEU:HD11	1:A:2101:TRP:HZ2	28	0.9
(2,631)	1:A:2031:LEU:HD12	1:A:2101:TRP:HZ2	28	0.9
(2,631)	1:A:2031:LEU:HD13	1:A:2101:TRP:HZ2	28	0.9
(2,614)	1:A:2038:TYR:HD1	1:A:2044:VAL:HG21	8	0.9
(2,614)	1:A:2038:TYR:HD1	1:A:2044:VAL:HG22	8	0.9
(2,614)	1:A:2038:TYR:HD1	1:A:2044:VAL:HG23	8	0.9
(2,614)	1:A:2038:TYR:HD2	1:A:2044:VAL:HG21	8	0.9
(2,614)	1:A:2038:TYR:HD2	1:A:2044:VAL:HG22	8	0.9
(2,614)	1:A:2038:TYR:HD2	1:A:2044:VAL:HG23	8	0.9
(2,419)	1:A:2019:VAL:HG21	1:A:2021:ILE:HG12	14	0.9
(2,419)	1:A:2019:VAL:HG22	1:A:2021:ILE:HG12	14	0.9
(2,419)	1:A:2019:VAL:HG23	1:A:2021:ILE:HG12	14	0.9
(2,385)	1:A:2100:ALA:HA	1:A:2103:LEU:HD21	14	0.9
(2,385)	1:A:2100:ALA:HA	1:A:2103:LEU:HD22	14	0.9
(2,385)	1:A:2100:ALA:HA	1:A:2103:LEU:HD23	14	0.9
(2,355)	1:A:2031:LEU:HD11	1:A:2034:ALA:HB1	14	0.9
(2,355)	1:A:2031:LEU:HD11	1:A:2034:ALA:HB2	14	0.9
(2,355)	1:A:2031:LEU:HD11	1:A:2034:ALA:HB3	14	0.9
(2,355)	1:A:2031:LEU:HD12	1:A:2034:ALA:HB1	14	0.9
(2,355)	1:A:2031:LEU:HD12	1:A:2034:ALA:HB2	14	0.9
(2,355)	1:A:2031:LEU:HD12	1:A:2034:ALA:HB3	14	0.9
(2,355)	1:A:2031:LEU:HD13	1:A:2034:ALA:HB1	14	0.9
(2,355)	1:A:2031:LEU:HD13	1:A:2034:ALA:HB2	14	0.9
(2,355)	1:A:2031:LEU:HD13	1:A:2034:ALA:HB3	14	0.9
(2,27)	1:A:2041:GLU:HG2	1:A:2042:ARG:H	8	0.9
(2,1164)	1:A:2034:ALA:H	1:A:2036:ARG:HB3	17	0.9
(2,1073)	1:A:2045:LYS:HG3	1:A:2046:GLY:HA2	1	0.9
(2,1073)	1:A:2045:LYS:HG3	1:A:2046:GLY:HA2	8	0.9
(2,667)	1:A:2050:VAL:HG21	1:A:2051:LEU:HD21	15	0.89
(2,667)	1:A:2050:VAL:HG21	1:A:2051:LEU:HD22	15	0.89
(2,667)	1:A:2050:VAL:HG21	1:A:2051:LEU:HD23	15	0.89
(2,667)	1:A:2050:VAL:HG22	1:A:2051:LEU:HD21	15	0.89
(2,667)	1:A:2050:VAL:HG22	1:A:2051:LEU:HD22	15	0.89
(2,667)	1:A:2050:VAL:HG22	1:A:2051:LEU:HD23	15	0.89
(2,667)	1:A:2050:VAL:HG23	1:A:2051:LEU:HD21	15	0.89
(2,667)	1:A:2050:VAL:HG23	1:A:2051:LEU:HD22	15	0.89
(2,667)	1:A:2050:VAL:HG23	1:A:2051:LEU:HD23	15	0.89
(2,631)	1:A:2031:LEU:HD11	1:A:2101:TRP:HZ2	2	0.89
(2,631)	1:A:2031:LEU:HD12	1:A:2101:TRP:HZ2	2	0.89
(2,631)	1:A:2031:LEU:HD13	1:A:2101:TRP:HZ2	2	0.89

*Continued on next page...*

*Continued from previous page...*

Key	Atom-1	Atom-2	Model ID	Violation (Å)
(2,627)	1:A:2088:TYR:HE1	1:A:2097:LEU:HD21	8	0.89
(2,627)	1:A:2088:TYR:HE1	1:A:2097:LEU:HD22	8	0.89
(2,627)	1:A:2088:TYR:HE1	1:A:2097:LEU:HD23	8	0.89
(2,627)	1:A:2088:TYR:HE2	1:A:2097:LEU:HD21	8	0.89
(2,627)	1:A:2088:TYR:HE2	1:A:2097:LEU:HD22	8	0.89
(2,627)	1:A:2088:TYR:HE2	1:A:2097:LEU:HD23	8	0.89
(2,614)	1:A:2038:TYR:HD1	1:A:2044:VAL:HG21	10	0.89
(2,614)	1:A:2038:TYR:HD1	1:A:2044:VAL:HG22	10	0.89
(2,614)	1:A:2038:TYR:HD1	1:A:2044:VAL:HG23	10	0.89
(2,614)	1:A:2038:TYR:HD2	1:A:2044:VAL:HG21	10	0.89
(2,614)	1:A:2038:TYR:HD2	1:A:2044:VAL:HG22	10	0.89
(2,614)	1:A:2038:TYR:HD2	1:A:2044:VAL:HG23	10	0.89
(2,614)	1:A:2038:TYR:HD1	1:A:2044:VAL:HG21	23	0.89
(2,614)	1:A:2038:TYR:HD1	1:A:2044:VAL:HG22	23	0.89
(2,614)	1:A:2038:TYR:HD1	1:A:2044:VAL:HG23	23	0.89
(2,614)	1:A:2038:TYR:HD2	1:A:2044:VAL:HG21	23	0.89
(2,614)	1:A:2038:TYR:HD2	1:A:2044:VAL:HG22	23	0.89
(2,614)	1:A:2038:TYR:HD2	1:A:2044:VAL:HG23	23	0.89
(2,614)	1:A:2038:TYR:HD1	1:A:2044:VAL:HG21	28	0.89
(2,614)	1:A:2038:TYR:HD1	1:A:2044:VAL:HG22	28	0.89
(2,614)	1:A:2038:TYR:HD1	1:A:2044:VAL:HG23	28	0.89
(2,614)	1:A:2038:TYR:HD2	1:A:2044:VAL:HG21	28	0.89
(2,614)	1:A:2038:TYR:HD2	1:A:2044:VAL:HG22	28	0.89
(2,614)	1:A:2038:TYR:HD2	1:A:2044:VAL:HG23	28	0.89
(2,572)	1:A:2031:LEU:HA	1:A:2051:LEU:HD21	1	0.89
(2,572)	1:A:2031:LEU:HA	1:A:2051:LEU:HD22	1	0.89
(2,572)	1:A:2031:LEU:HA	1:A:2051:LEU:HD23	1	0.89
(2,531)	1:A:2031:LEU:HD21	1:A:2108:PHE:HB2	21	0.89
(2,531)	1:A:2031:LEU:HD21	1:A:2108:PHE:HB3	21	0.89
(2,531)	1:A:2031:LEU:HD22	1:A:2108:PHE:HB2	21	0.89
(2,531)	1:A:2031:LEU:HD22	1:A:2108:PHE:HB3	21	0.89
(2,531)	1:A:2031:LEU:HD23	1:A:2108:PHE:HB2	21	0.89
(2,531)	1:A:2031:LEU:HD23	1:A:2108:PHE:HB3	21	0.89
(2,501)	1:A:2102:ASP:HB3	1:A:2103:LEU:HD11	12	0.89
(2,501)	1:A:2102:ASP:HB3	1:A:2103:LEU:HD12	12	0.89
(2,501)	1:A:2102:ASP:HB3	1:A:2103:LEU:HD13	12	0.89
(2,355)	1:A:2031:LEU:HD11	1:A:2034:ALA:HB1	23	0.89
(2,355)	1:A:2031:LEU:HD11	1:A:2034:ALA:HB2	23	0.89
(2,355)	1:A:2031:LEU:HD11	1:A:2034:ALA:HB3	23	0.89
(2,355)	1:A:2031:LEU:HD12	1:A:2034:ALA:HB1	23	0.89
(2,355)	1:A:2031:LEU:HD12	1:A:2034:ALA:HB2	23	0.89
(2,355)	1:A:2031:LEU:HD12	1:A:2034:ALA:HB3	23	0.89

*Continued on next page...*

*Continued from previous page...*

Key	Atom-1	Atom-2	Model ID	Violation (Å)
(2,355)	1:A:2031:LEU:HD13	1:A:2034:ALA:HB1	23	0.89
(2,355)	1:A:2031:LEU:HD13	1:A:2034:ALA:HB2	23	0.89
(2,355)	1:A:2031:LEU:HD13	1:A:2034:ALA:HB3	23	0.89
(2,190)	1:A:2037:LEU:HD21	1:A:2043:ASN:H	7	0.89
(2,190)	1:A:2037:LEU:HD22	1:A:2043:ASN:H	7	0.89
(2,190)	1:A:2037:LEU:HD23	1:A:2043:ASN:H	7	0.89
(2,142)	1:A:2032:GLU:H	1:A:2032:GLU:HG3	31	0.89
(2,130)	1:A:2023:TRP:HE1	1:A:2057:MET:HG2	32	0.89
(2,1175)	1:A:2054:LEU:HD21	1:A:2057:MET:HG2	7	0.89
(2,1175)	1:A:2054:LEU:HD22	1:A:2057:MET:HG2	7	0.89
(2,1175)	1:A:2054:LEU:HD23	1:A:2057:MET:HG2	7	0.89
(2,1136)	1:A:2047:MET:HB3	1:A:2051:LEU:HD11	23	0.89
(2,1136)	1:A:2047:MET:HB3	1:A:2051:LEU:HD12	23	0.89
(2,1136)	1:A:2047:MET:HB3	1:A:2051:LEU:HD13	23	0.89
(2,767)	1:A:2077:ASP:HB3	1:A:2079:MET:H	28	0.88
(2,642)	1:A:2088:TYR:HD1	1:A:2097:LEU:HD21	26	0.88
(2,642)	1:A:2088:TYR:HD1	1:A:2097:LEU:HD22	26	0.88
(2,642)	1:A:2088:TYR:HD1	1:A:2097:LEU:HD23	26	0.88
(2,642)	1:A:2088:TYR:HD2	1:A:2097:LEU:HD21	26	0.88
(2,642)	1:A:2088:TYR:HD2	1:A:2097:LEU:HD22	26	0.88
(2,642)	1:A:2088:TYR:HD2	1:A:2097:LEU:HD23	26	0.88
(2,572)	1:A:2031:LEU:HA	1:A:2051:LEU:HD21	16	0.88
(2,572)	1:A:2031:LEU:HA	1:A:2051:LEU:HD22	16	0.88
(2,572)	1:A:2031:LEU:HA	1:A:2051:LEU:HD23	16	0.88
(2,549)	1:A:2081:ALA:HA	1:A:2103:LEU:HD21	8	0.88
(2,549)	1:A:2081:ALA:HA	1:A:2103:LEU:HD22	8	0.88
(2,549)	1:A:2081:ALA:HA	1:A:2103:LEU:HD23	8	0.88
(2,531)	1:A:2031:LEU:HD21	1:A:2108:PHE:HB2	29	0.88
(2,531)	1:A:2031:LEU:HD21	1:A:2108:PHE:HB3	29	0.88
(2,531)	1:A:2031:LEU:HD22	1:A:2108:PHE:HB2	29	0.88
(2,531)	1:A:2031:LEU:HD22	1:A:2108:PHE:HB3	29	0.88
(2,531)	1:A:2031:LEU:HD23	1:A:2108:PHE:HB2	29	0.88
(2,531)	1:A:2031:LEU:HD23	1:A:2108:PHE:HB3	29	0.88
(2,522)	1:A:2097:LEU:HD11	1:A:2101:TRP:HB3	12	0.88
(2,522)	1:A:2097:LEU:HD12	1:A:2101:TRP:HB3	12	0.88
(2,522)	1:A:2097:LEU:HD13	1:A:2101:TRP:HB3	12	0.88
(2,501)	1:A:2102:ASP:HB3	1:A:2103:LEU:HD11	11	0.88
(2,501)	1:A:2102:ASP:HB3	1:A:2103:LEU:HD12	11	0.88
(2,501)	1:A:2102:ASP:HB3	1:A:2103:LEU:HD13	11	0.88
(2,501)	1:A:2102:ASP:HB3	1:A:2103:LEU:HD11	15	0.88
(2,501)	1:A:2102:ASP:HB3	1:A:2103:LEU:HD12	15	0.88
(2,501)	1:A:2102:ASP:HB3	1:A:2103:LEU:HD13	15	0.88

*Continued on next page...*

*Continued from previous page...*

Key	Atom-1	Atom-2	Model ID	Violation (Å)
(2,479)	1:A:2054:LEU:HA	1:A:2057:MET:HG3	16	0.88
(2,479)	1:A:2054:LEU:HA	1:A:2057:MET:HG3	17	0.88
(2,385)	1:A:2100:ALA:HA	1:A:2103:LEU:HD21	1	0.88
(2,385)	1:A:2100:ALA:HA	1:A:2103:LEU:HD22	1	0.88
(2,385)	1:A:2100:ALA:HA	1:A:2103:LEU:HD23	1	0.88
(2,355)	1:A:2031:LEU:HD11	1:A:2034:ALA:HB1	21	0.88
(2,355)	1:A:2031:LEU:HD11	1:A:2034:ALA:HB2	21	0.88
(2,355)	1:A:2031:LEU:HD11	1:A:2034:ALA:HB3	21	0.88
(2,355)	1:A:2031:LEU:HD12	1:A:2034:ALA:HB1	21	0.88
(2,355)	1:A:2031:LEU:HD12	1:A:2034:ALA:HB2	21	0.88
(2,355)	1:A:2031:LEU:HD12	1:A:2034:ALA:HB3	21	0.88
(2,355)	1:A:2031:LEU:HD13	1:A:2034:ALA:HB1	21	0.88
(2,355)	1:A:2031:LEU:HD13	1:A:2034:ALA:HB2	21	0.88
(2,355)	1:A:2031:LEU:HD13	1:A:2034:ALA:HB3	21	0.88
(2,355)	1:A:2031:LEU:HD11	1:A:2034:ALA:HB1	24	0.88
(2,355)	1:A:2031:LEU:HD11	1:A:2034:ALA:HB2	24	0.88
(2,355)	1:A:2031:LEU:HD11	1:A:2034:ALA:HB3	24	0.88
(2,355)	1:A:2031:LEU:HD12	1:A:2034:ALA:HB1	24	0.88
(2,355)	1:A:2031:LEU:HD12	1:A:2034:ALA:HB2	24	0.88
(2,355)	1:A:2031:LEU:HD12	1:A:2034:ALA:HB3	24	0.88
(2,355)	1:A:2031:LEU:HD13	1:A:2034:ALA:HB1	24	0.88
(2,355)	1:A:2031:LEU:HD13	1:A:2034:ALA:HB2	24	0.88
(2,355)	1:A:2031:LEU:HD13	1:A:2034:ALA:HB3	24	0.88
(2,355)	1:A:2031:LEU:HD11	1:A:2034:ALA:HB1	30	0.88
(2,355)	1:A:2031:LEU:HD11	1:A:2034:ALA:HB2	30	0.88
(2,355)	1:A:2031:LEU:HD11	1:A:2034:ALA:HB3	30	0.88
(2,355)	1:A:2031:LEU:HD12	1:A:2034:ALA:HB1	30	0.88
(2,355)	1:A:2031:LEU:HD12	1:A:2034:ALA:HB2	30	0.88
(2,355)	1:A:2031:LEU:HD12	1:A:2034:ALA:HB3	30	0.88
(2,355)	1:A:2031:LEU:HD13	1:A:2034:ALA:HB1	30	0.88
(2,355)	1:A:2031:LEU:HD13	1:A:2034:ALA:HB2	30	0.88
(2,355)	1:A:2031:LEU:HD13	1:A:2034:ALA:HB3	30	0.88
(2,340)	1:A:2051:LEU:HD21	1:A:2054:LEU:HD11	15	0.88
(2,340)	1:A:2051:LEU:HD21	1:A:2054:LEU:HD12	15	0.88
(2,340)	1:A:2051:LEU:HD21	1:A:2054:LEU:HD13	15	0.88
(2,340)	1:A:2051:LEU:HD22	1:A:2054:LEU:HD11	15	0.88
(2,340)	1:A:2051:LEU:HD22	1:A:2054:LEU:HD12	15	0.88
(2,340)	1:A:2051:LEU:HD22	1:A:2054:LEU:HD13	15	0.88
(2,340)	1:A:2051:LEU:HD23	1:A:2054:LEU:HD11	15	0.88
(2,340)	1:A:2051:LEU:HD23	1:A:2054:LEU:HD12	15	0.88
(2,340)	1:A:2051:LEU:HD23	1:A:2054:LEU:HD13	15	0.88
(2,142)	1:A:2032:GLU:H	1:A:2032:GLU:HG3	26	0.88

*Continued on next page...*



*Continued from previous page...*

Key	Atom-1	Atom-2	Model ID	Violation (Å)
(2,130)	1:A:2023:TRP:HE1	1:A:2057:MET:HG2	2	0.88
(2,1175)	1:A:2054:LEU:HD21	1:A:2057:MET:HG2	25	0.88
(2,1175)	1:A:2054:LEU:HD22	1:A:2057:MET:HG2	25	0.88
(2,1175)	1:A:2054:LEU:HD23	1:A:2057:MET:HG2	25	0.88
(2,1164)	1:A:2034:ALA:H	1:A:2036:ARG:HB3	11	0.88
(2,1105)	1:A:2083:GLU:HA	1:A:2086:ARG:HB2	16	0.88
(2,629)	1:A:2044:VAL:HG11	1:A:2088:TYR:HE1	23	0.87
(2,629)	1:A:2044:VAL:HG11	1:A:2088:TYR:HE2	23	0.87
(2,629)	1:A:2044:VAL:HG12	1:A:2088:TYR:HE1	23	0.87
(2,629)	1:A:2044:VAL:HG12	1:A:2088:TYR:HE2	23	0.87
(2,629)	1:A:2044:VAL:HG13	1:A:2088:TYR:HE1	23	0.87
(2,629)	1:A:2044:VAL:HG13	1:A:2088:TYR:HE2	23	0.87
(2,572)	1:A:2031:LEU:HA	1:A:2051:LEU:HD21	24	0.87
(2,572)	1:A:2031:LEU:HA	1:A:2051:LEU:HD22	24	0.87
(2,572)	1:A:2031:LEU:HA	1:A:2051:LEU:HD23	24	0.87
(2,385)	1:A:2100:ALA:HA	1:A:2103:LEU:HD21	25	0.87
(2,385)	1:A:2100:ALA:HA	1:A:2103:LEU:HD22	25	0.87
(2,385)	1:A:2100:ALA:HA	1:A:2103:LEU:HD23	25	0.87
(2,385)	1:A:2100:ALA:HA	1:A:2103:LEU:HD21	31	0.87
(2,385)	1:A:2100:ALA:HA	1:A:2103:LEU:HD22	31	0.87
(2,385)	1:A:2100:ALA:HA	1:A:2103:LEU:HD23	31	0.87
(2,352)	1:A:2031:LEU:HD11	1:A:2051:LEU:HD11	31	0.87
(2,352)	1:A:2031:LEU:HD11	1:A:2051:LEU:HD12	31	0.87
(2,352)	1:A:2031:LEU:HD11	1:A:2051:LEU:HD13	31	0.87
(2,352)	1:A:2031:LEU:HD12	1:A:2051:LEU:HD11	31	0.87
(2,352)	1:A:2031:LEU:HD12	1:A:2051:LEU:HD12	31	0.87
(2,352)	1:A:2031:LEU:HD12	1:A:2051:LEU:HD13	31	0.87
(2,352)	1:A:2031:LEU:HD13	1:A:2051:LEU:HD11	31	0.87
(2,352)	1:A:2031:LEU:HD13	1:A:2051:LEU:HD12	31	0.87
(2,352)	1:A:2031:LEU:HD13	1:A:2051:LEU:HD13	31	0.87
(2,337)	1:A:2078:LEU:HD11	1:A:2107:VAL:HG21	14	0.87
(2,337)	1:A:2078:LEU:HD11	1:A:2107:VAL:HG22	14	0.87
(2,337)	1:A:2078:LEU:HD11	1:A:2107:VAL:HG23	14	0.87
(2,337)	1:A:2078:LEU:HD12	1:A:2107:VAL:HG21	14	0.87
(2,337)	1:A:2078:LEU:HD12	1:A:2107:VAL:HG22	14	0.87
(2,337)	1:A:2078:LEU:HD12	1:A:2107:VAL:HG23	14	0.87
(2,337)	1:A:2078:LEU:HD13	1:A:2107:VAL:HG21	14	0.87
(2,337)	1:A:2078:LEU:HD13	1:A:2107:VAL:HG22	14	0.87
(2,337)	1:A:2078:LEU:HD13	1:A:2107:VAL:HG23	14	0.87
(2,269)	1:A:2110:ARG:HD2	1:A:2111:ILE:H	23	0.87
(2,190)	1:A:2037:LEU:HD21	1:A:2043:ASN:H	29	0.87
(2,190)	1:A:2037:LEU:HD22	1:A:2043:ASN:H	29	0.87

*Continued on next page...*

*Continued from previous page...*

Key	Atom-1	Atom-2	Model ID	Violation (Å)
(2,190)	1:A:2037:LEU:HD23	1:A:2043:ASN:H	29	0.87
(2,131)	1:A:2023:TRP:HE1	1:A:2058:MET:HG3	29	0.87
(2,130)	1:A:2023:TRP:HE1	1:A:2057:MET:HG2	26	0.87
(2,1175)	1:A:2054:LEU:HD21	1:A:2057:MET:HG2	10	0.87
(2,1175)	1:A:2054:LEU:HD22	1:A:2057:MET:HG2	10	0.87
(2,1175)	1:A:2054:LEU:HD23	1:A:2057:MET:HG2	10	0.87
(2,1136)	1:A:2047:MET:HB3	1:A:2051:LEU:HD11	2	0.87
(2,1136)	1:A:2047:MET:HB3	1:A:2051:LEU:HD12	2	0.87
(2,1136)	1:A:2047:MET:HB3	1:A:2051:LEU:HD13	2	0.87
(2,636)	1:A:2084:TRP:HD1	1:A:2103:LEU:HD21	32	0.86
(2,636)	1:A:2084:TRP:HD1	1:A:2103:LEU:HD22	32	0.86
(2,636)	1:A:2084:TRP:HD1	1:A:2103:LEU:HD23	32	0.86
(2,572)	1:A:2031:LEU:HA	1:A:2051:LEU:HD21	12	0.86
(2,572)	1:A:2031:LEU:HA	1:A:2051:LEU:HD22	12	0.86
(2,572)	1:A:2031:LEU:HA	1:A:2051:LEU:HD23	12	0.86
(2,510)	1:A:2034:ALA:HA	1:A:2047:MET:HB3	20	0.86
(2,501)	1:A:2102:ASP:HB3	1:A:2103:LEU:HD11	1	0.86
(2,501)	1:A:2102:ASP:HB3	1:A:2103:LEU:HD12	1	0.86
(2,501)	1:A:2102:ASP:HB3	1:A:2103:LEU:HD13	1	0.86
(2,501)	1:A:2102:ASP:HB3	1:A:2103:LEU:HD11	25	0.86
(2,501)	1:A:2102:ASP:HB3	1:A:2103:LEU:HD12	25	0.86
(2,501)	1:A:2102:ASP:HB3	1:A:2103:LEU:HD13	25	0.86
(2,360)	1:A:2107:VAL:HG21	1:A:2111:ILE:HG21	31	0.86
(2,360)	1:A:2107:VAL:HG21	1:A:2111:ILE:HG22	31	0.86
(2,360)	1:A:2107:VAL:HG21	1:A:2111:ILE:HG23	31	0.86
(2,360)	1:A:2107:VAL:HG22	1:A:2111:ILE:HG21	31	0.86
(2,360)	1:A:2107:VAL:HG22	1:A:2111:ILE:HG22	31	0.86
(2,360)	1:A:2107:VAL:HG22	1:A:2111:ILE:HG23	31	0.86
(2,360)	1:A:2107:VAL:HG23	1:A:2111:ILE:HG21	31	0.86
(2,360)	1:A:2107:VAL:HG23	1:A:2111:ILE:HG22	31	0.86
(2,360)	1:A:2107:VAL:HG23	1:A:2111:ILE:HG23	31	0.86
(2,355)	1:A:2031:LEU:HD11	1:A:2034:ALA:HB1	31	0.86
(2,355)	1:A:2031:LEU:HD11	1:A:2034:ALA:HB2	31	0.86
(2,355)	1:A:2031:LEU:HD11	1:A:2034:ALA:HB3	31	0.86
(2,355)	1:A:2031:LEU:HD12	1:A:2034:ALA:HB1	31	0.86
(2,355)	1:A:2031:LEU:HD12	1:A:2034:ALA:HB2	31	0.86
(2,355)	1:A:2031:LEU:HD12	1:A:2034:ALA:HB3	31	0.86
(2,355)	1:A:2031:LEU:HD13	1:A:2034:ALA:HB1	31	0.86
(2,355)	1:A:2031:LEU:HD13	1:A:2034:ALA:HB2	31	0.86
(2,355)	1:A:2031:LEU:HD13	1:A:2034:ALA:HB3	31	0.86
(2,27)	1:A:2041:GLU:HG2	1:A:2042:ARG:H	20	0.86
(2,269)	1:A:2110:ARG:HD2	1:A:2111:ILE:H	31	0.86

*Continued on next page...*

*Continued from previous page...*

Key	Atom-1	Atom-2	Model ID	Violation (Å)
(2,1175)	1:A:2054:LEU:HD21	1:A:2057:MET:HG2	14	0.86
(2,1175)	1:A:2054:LEU:HD22	1:A:2057:MET:HG2	14	0.86
(2,1175)	1:A:2054:LEU:HD23	1:A:2057:MET:HG2	14	0.86
(2,1136)	1:A:2047:MET:HB3	1:A:2051:LEU:HD11	13	0.86
(2,1136)	1:A:2047:MET:HB3	1:A:2051:LEU:HD12	13	0.86
(2,1136)	1:A:2047:MET:HB3	1:A:2051:LEU:HD13	13	0.86
(2,1051)	1:A:2074:TYR:HB2	1:A:2078:LEU:H	19	0.86
(2,997)	1:A:2044:VAL:HG11	1:A:2048:PHE:HZ	23	0.85
(2,997)	1:A:2044:VAL:HG12	1:A:2048:PHE:HZ	23	0.85
(2,997)	1:A:2044:VAL:HG13	1:A:2048:PHE:HZ	23	0.85
(2,767)	1:A:2077:ASP:HB3	1:A:2079:MET:H	11	0.85
(2,767)	1:A:2077:ASP:HB3	1:A:2079:MET:H	20	0.85
(2,767)	1:A:2077:ASP:HB3	1:A:2079:MET:H	32	0.85
(2,760)	1:A:2030:GLY:H	1:A:2054:LEU:HD11	3	0.85
(2,760)	1:A:2030:GLY:H	1:A:2054:LEU:HD12	3	0.85
(2,760)	1:A:2030:GLY:H	1:A:2054:LEU:HD13	3	0.85
(2,636)	1:A:2084:TRP:HD1	1:A:2103:LEU:HD21	15	0.85
(2,636)	1:A:2084:TRP:HD1	1:A:2103:LEU:HD22	15	0.85
(2,636)	1:A:2084:TRP:HD1	1:A:2103:LEU:HD23	15	0.85
(2,437)	1:A:2086:ARG:HB2	1:A:2086:ARG:HD3	28	0.85
(2,385)	1:A:2100:ALA:HA	1:A:2103:LEU:HD21	11	0.85
(2,385)	1:A:2100:ALA:HA	1:A:2103:LEU:HD22	11	0.85
(2,385)	1:A:2100:ALA:HA	1:A:2103:LEU:HD23	11	0.85
(2,355)	1:A:2031:LEU:HD11	1:A:2034:ALA:HB1	18	0.85
(2,355)	1:A:2031:LEU:HD11	1:A:2034:ALA:HB2	18	0.85
(2,355)	1:A:2031:LEU:HD11	1:A:2034:ALA:HB3	18	0.85
(2,355)	1:A:2031:LEU:HD12	1:A:2034:ALA:HB1	18	0.85
(2,355)	1:A:2031:LEU:HD12	1:A:2034:ALA:HB2	18	0.85
(2,355)	1:A:2031:LEU:HD12	1:A:2034:ALA:HB3	18	0.85
(2,355)	1:A:2031:LEU:HD13	1:A:2034:ALA:HB1	18	0.85
(2,355)	1:A:2031:LEU:HD13	1:A:2034:ALA:HB2	18	0.85
(2,355)	1:A:2031:LEU:HD13	1:A:2034:ALA:HB3	18	0.85
(2,337)	1:A:2078:LEU:HD11	1:A:2107:VAL:HG21	16	0.85
(2,337)	1:A:2078:LEU:HD11	1:A:2107:VAL:HG22	16	0.85
(2,337)	1:A:2078:LEU:HD11	1:A:2107:VAL:HG23	16	0.85
(2,337)	1:A:2078:LEU:HD12	1:A:2107:VAL:HG21	16	0.85
(2,337)	1:A:2078:LEU:HD12	1:A:2107:VAL:HG22	16	0.85
(2,337)	1:A:2078:LEU:HD12	1:A:2107:VAL:HG23	16	0.85
(2,337)	1:A:2078:LEU:HD13	1:A:2107:VAL:HG21	16	0.85
(2,337)	1:A:2078:LEU:HD13	1:A:2107:VAL:HG22	16	0.85
(2,337)	1:A:2078:LEU:HD13	1:A:2107:VAL:HG23	16	0.85
(2,1175)	1:A:2054:LEU:HD21	1:A:2057:MET:HG2	17	0.85

*Continued on next page...*

*Continued from previous page...*

Key	Atom-1	Atom-2	Model ID	Violation (Å)
(2,1175)	1:A:2054:LEU:HD22	1:A:2057:MET:HG2	17	0.85
(2,1175)	1:A:2054:LEU:HD23	1:A:2057:MET:HG2	17	0.85
(2,1153)	1:A:2027:TRP:HE1	1:A:2078:LEU:HD11	30	0.85
(2,1153)	1:A:2027:TRP:HE1	1:A:2078:LEU:HD12	30	0.85
(2,1153)	1:A:2027:TRP:HE1	1:A:2078:LEU:HD13	30	0.85
(1,324)	1:A:2026:MET:H	1:A:2029:GLU:HG2	15	0.85
(2,767)	1:A:2077:ASP:HB3	1:A:2079:MET:H	23	0.84
(2,659)	1:A:2085:CYS:HA	1:A:2088:TYR:HB2	8	0.84
(2,614)	1:A:2038:TYR:HD1	1:A:2044:VAL:HG21	2	0.84
(2,614)	1:A:2038:TYR:HD1	1:A:2044:VAL:HG22	2	0.84
(2,614)	1:A:2038:TYR:HD1	1:A:2044:VAL:HG23	2	0.84
(2,614)	1:A:2038:TYR:HD2	1:A:2044:VAL:HG21	2	0.84
(2,614)	1:A:2038:TYR:HD2	1:A:2044:VAL:HG22	2	0.84
(2,614)	1:A:2038:TYR:HD2	1:A:2044:VAL:HG23	2	0.84
(2,479)	1:A:2054:LEU:HA	1:A:2057:MET:HG3	1	0.84
(2,479)	1:A:2054:LEU:HA	1:A:2057:MET:HG3	2	0.84
(2,479)	1:A:2054:LEU:HA	1:A:2057:MET:HG3	27	0.84
(2,361)	1:A:2034:ALA:HB1	1:A:2037:LEU:HD11	30	0.84
(2,361)	1:A:2034:ALA:HB1	1:A:2037:LEU:HD12	30	0.84
(2,361)	1:A:2034:ALA:HB1	1:A:2037:LEU:HD13	30	0.84
(2,361)	1:A:2034:ALA:HB2	1:A:2037:LEU:HD11	30	0.84
(2,361)	1:A:2034:ALA:HB2	1:A:2037:LEU:HD12	30	0.84
(2,361)	1:A:2034:ALA:HB2	1:A:2037:LEU:HD13	30	0.84
(2,361)	1:A:2034:ALA:HB3	1:A:2037:LEU:HD11	30	0.84
(2,361)	1:A:2034:ALA:HB3	1:A:2037:LEU:HD12	30	0.84
(2,361)	1:A:2034:ALA:HB3	1:A:2037:LEU:HD13	30	0.84
(2,355)	1:A:2031:LEU:HD11	1:A:2034:ALA:HB1	2	0.84
(2,355)	1:A:2031:LEU:HD11	1:A:2034:ALA:HB2	2	0.84
(2,355)	1:A:2031:LEU:HD11	1:A:2034:ALA:HB3	2	0.84
(2,355)	1:A:2031:LEU:HD12	1:A:2034:ALA:HB1	2	0.84
(2,355)	1:A:2031:LEU:HD12	1:A:2034:ALA:HB2	2	0.84
(2,355)	1:A:2031:LEU:HD12	1:A:2034:ALA:HB3	2	0.84
(2,355)	1:A:2031:LEU:HD13	1:A:2034:ALA:HB1	2	0.84
(2,355)	1:A:2031:LEU:HD13	1:A:2034:ALA:HB2	2	0.84
(2,355)	1:A:2031:LEU:HD13	1:A:2034:ALA:HB3	2	0.84
(2,352)	1:A:2031:LEU:HD11	1:A:2051:LEU:HD11	21	0.84
(2,352)	1:A:2031:LEU:HD11	1:A:2051:LEU:HD12	21	0.84
(2,352)	1:A:2031:LEU:HD11	1:A:2051:LEU:HD13	21	0.84
(2,352)	1:A:2031:LEU:HD12	1:A:2051:LEU:HD11	21	0.84
(2,352)	1:A:2031:LEU:HD12	1:A:2051:LEU:HD12	21	0.84
(2,352)	1:A:2031:LEU:HD12	1:A:2051:LEU:HD13	21	0.84
(2,352)	1:A:2031:LEU:HD13	1:A:2051:LEU:HD11	21	0.84

*Continued on next page...*

*Continued from previous page...*

Key	Atom-1	Atom-2	Model ID	Violation (Å)
(2,352)	1:A:2031:LEU:HD13	1:A:2051:LEU:HD12	21	0.84
(2,352)	1:A:2031:LEU:HD13	1:A:2051:LEU:HD13	21	0.84
(2,269)	1:A:2110:ARG:HD2	1:A:2111:ILE:H	8	0.84
(2,142)	1:A:2032:GLU:H	1:A:2032:GLU:HG3	18	0.84
(2,1175)	1:A:2054:LEU:HD21	1:A:2057:MET:HG2	13	0.84
(2,1175)	1:A:2054:LEU:HD22	1:A:2057:MET:HG2	13	0.84
(2,1175)	1:A:2054:LEU:HD23	1:A:2057:MET:HG2	13	0.84
(2,1153)	1:A:2027:TRP:HE1	1:A:2078:LEU:HD11	24	0.84
(2,1153)	1:A:2027:TRP:HE1	1:A:2078:LEU:HD12	24	0.84
(2,1153)	1:A:2027:TRP:HE1	1:A:2078:LEU:HD13	24	0.84
(2,872)	1:A:2023:TRP:HZ3	1:A:2071:ASN:HB3	25	0.83
(2,767)	1:A:2077:ASP:HB3	1:A:2079:MET:H	30	0.83
(2,636)	1:A:2084:TRP:HD1	1:A:2103:LEU:HD21	23	0.83
(2,636)	1:A:2084:TRP:HD1	1:A:2103:LEU:HD22	23	0.83
(2,636)	1:A:2084:TRP:HD1	1:A:2103:LEU:HD23	23	0.83
(2,636)	1:A:2084:TRP:HD1	1:A:2103:LEU:HD21	31	0.83
(2,636)	1:A:2084:TRP:HD1	1:A:2103:LEU:HD22	31	0.83
(2,636)	1:A:2084:TRP:HD1	1:A:2103:LEU:HD23	31	0.83
(2,631)	1:A:2031:LEU:HD11	1:A:2101:TRP:HZ2	24	0.83
(2,631)	1:A:2031:LEU:HD12	1:A:2101:TRP:HZ2	24	0.83
(2,631)	1:A:2031:LEU:HD13	1:A:2101:TRP:HZ2	24	0.83
(2,627)	1:A:2088:TYR:HE1	1:A:2097:LEU:HD21	3	0.83
(2,627)	1:A:2088:TYR:HE1	1:A:2097:LEU:HD22	3	0.83
(2,627)	1:A:2088:TYR:HE1	1:A:2097:LEU:HD23	3	0.83
(2,627)	1:A:2088:TYR:HE2	1:A:2097:LEU:HD21	3	0.83
(2,627)	1:A:2088:TYR:HE2	1:A:2097:LEU:HD22	3	0.83
(2,627)	1:A:2088:TYR:HE2	1:A:2097:LEU:HD23	3	0.83
(2,549)	1:A:2081:ALA:HA	1:A:2103:LEU:HD21	6	0.83
(2,549)	1:A:2081:ALA:HA	1:A:2103:LEU:HD22	6	0.83
(2,549)	1:A:2081:ALA:HA	1:A:2103:LEU:HD23	6	0.83
(2,501)	1:A:2102:ASP:HB3	1:A:2103:LEU:HD11	14	0.83
(2,501)	1:A:2102:ASP:HB3	1:A:2103:LEU:HD12	14	0.83
(2,501)	1:A:2102:ASP:HB3	1:A:2103:LEU:HD13	14	0.83
(2,436)	1:A:2019:VAL:HG21	1:A:2022:LEU:HG	7	0.83
(2,436)	1:A:2019:VAL:HG22	1:A:2022:LEU:HG	7	0.83
(2,436)	1:A:2019:VAL:HG23	1:A:2022:LEU:HG	7	0.83
(2,387)	1:A:2080:GLU:HG3	1:A:2103:LEU:HD21	32	0.83
(2,387)	1:A:2080:GLU:HG3	1:A:2103:LEU:HD22	32	0.83
(2,387)	1:A:2080:GLU:HG3	1:A:2103:LEU:HD23	32	0.83
(2,142)	1:A:2032:GLU:H	1:A:2032:GLU:HG3	13	0.83
(2,130)	1:A:2023:TRP:HE1	1:A:2057:MET:HG2	19	0.83
(2,1164)	1:A:2034:ALA:H	1:A:2036:ARG:HB3	18	0.83

*Continued on next page...*

*Continued from previous page...*

Key	Atom-1	Atom-2	Model ID	Violation (Å)
(2,1073)	1:A:2045:LYS:HG3	1:A:2046:GLY:HA2	13	0.83
(2,1073)	1:A:2045:LYS:HG3	1:A:2046:GLY:HA2	28	0.83
(2,767)	1:A:2077:ASP:HB3	1:A:2079:MET:H	26	0.82
(2,549)	1:A:2081:ALA:HA	1:A:2103:LEU:HD21	11	0.82
(2,549)	1:A:2081:ALA:HA	1:A:2103:LEU:HD22	11	0.82
(2,549)	1:A:2081:ALA:HA	1:A:2103:LEU:HD23	11	0.82
(2,549)	1:A:2081:ALA:HA	1:A:2103:LEU:HD21	15	0.82
(2,549)	1:A:2081:ALA:HA	1:A:2103:LEU:HD22	15	0.82
(2,549)	1:A:2081:ALA:HA	1:A:2103:LEU:HD23	15	0.82
(2,522)	1:A:2097:LEU:HD11	1:A:2101:TRP:HB3	7	0.82
(2,522)	1:A:2097:LEU:HD12	1:A:2101:TRP:HB3	7	0.82
(2,522)	1:A:2097:LEU:HD13	1:A:2101:TRP:HB3	7	0.82
(2,522)	1:A:2097:LEU:HD11	1:A:2101:TRP:HB3	18	0.82
(2,522)	1:A:2097:LEU:HD12	1:A:2101:TRP:HB3	18	0.82
(2,522)	1:A:2097:LEU:HD13	1:A:2101:TRP:HB3	18	0.82
(2,406)	1:A:2068:THR:HG21	1:A:2072:GLN:HG3	16	0.82
(2,406)	1:A:2068:THR:HG22	1:A:2072:GLN:HG3	16	0.82
(2,406)	1:A:2068:THR:HG23	1:A:2072:GLN:HG3	16	0.82
(2,337)	1:A:2078:LEU:HD11	1:A:2107:VAL:HG21	9	0.82
(2,337)	1:A:2078:LEU:HD11	1:A:2107:VAL:HG22	9	0.82
(2,337)	1:A:2078:LEU:HD11	1:A:2107:VAL:HG23	9	0.82
(2,337)	1:A:2078:LEU:HD12	1:A:2107:VAL:HG21	9	0.82
(2,337)	1:A:2078:LEU:HD12	1:A:2107:VAL:HG22	9	0.82
(2,337)	1:A:2078:LEU:HD12	1:A:2107:VAL:HG23	9	0.82
(2,337)	1:A:2078:LEU:HD13	1:A:2107:VAL:HG21	9	0.82
(2,337)	1:A:2078:LEU:HD13	1:A:2107:VAL:HG22	9	0.82
(2,337)	1:A:2078:LEU:HD13	1:A:2107:VAL:HG23	9	0.82
(2,227)	1:A:2051:LEU:HD11	1:A:2101:TRP:HE1	13	0.82
(2,227)	1:A:2051:LEU:HD12	1:A:2101:TRP:HE1	13	0.82
(2,227)	1:A:2051:LEU:HD13	1:A:2101:TRP:HE1	13	0.82
(2,227)	1:A:2051:LEU:HD11	1:A:2101:TRP:HE1	25	0.82
(2,227)	1:A:2051:LEU:HD12	1:A:2101:TRP:HE1	25	0.82
(2,227)	1:A:2051:LEU:HD13	1:A:2101:TRP:HE1	25	0.82
(2,1171)	1:A:2054:LEU:HD21	1:A:2058:MET:HE1	10	0.82
(2,1171)	1:A:2054:LEU:HD21	1:A:2058:MET:HE2	10	0.82
(2,1171)	1:A:2054:LEU:HD21	1:A:2058:MET:HE3	10	0.82
(2,1171)	1:A:2054:LEU:HD22	1:A:2058:MET:HE1	10	0.82
(2,1171)	1:A:2054:LEU:HD22	1:A:2058:MET:HE2	10	0.82
(2,1171)	1:A:2054:LEU:HD22	1:A:2058:MET:HE3	10	0.82
(2,1171)	1:A:2054:LEU:HD23	1:A:2058:MET:HE1	10	0.82
(2,1171)	1:A:2054:LEU:HD23	1:A:2058:MET:HE2	10	0.82
(2,1171)	1:A:2054:LEU:HD23	1:A:2058:MET:HE3	10	0.82

*Continued on next page...*

*Continued from previous page...*

Key	Atom-1	Atom-2	Model ID	Violation (Å)
(2,1153)	1:A:2027:TRP:HE1	1:A:2078:LEU:HD11	25	0.82
(2,1153)	1:A:2027:TRP:HE1	1:A:2078:LEU:HD12	25	0.82
(2,1153)	1:A:2027:TRP:HE1	1:A:2078:LEU:HD13	25	0.82
(2,1153)	1:A:2027:TRP:HE1	1:A:2078:LEU:HD11	28	0.82
(2,1153)	1:A:2027:TRP:HE1	1:A:2078:LEU:HD12	28	0.82
(2,1153)	1:A:2027:TRP:HE1	1:A:2078:LEU:HD13	28	0.82
(2,1153)	1:A:2027:TRP:HE1	1:A:2078:LEU:HD11	32	0.82
(2,1153)	1:A:2027:TRP:HE1	1:A:2078:LEU:HD12	32	0.82
(2,1153)	1:A:2027:TRP:HE1	1:A:2078:LEU:HD13	32	0.82
(2,1073)	1:A:2045:LYS:HG3	1:A:2046:GLY:HA2	23	0.82
(1,334)	1:A:2051:LEU:HD11	1:A:2100:ALA:HB1	8	0.82
(1,334)	1:A:2051:LEU:HD11	1:A:2100:ALA:HB2	8	0.82
(1,334)	1:A:2051:LEU:HD11	1:A:2100:ALA:HB3	8	0.82
(1,334)	1:A:2051:LEU:HD12	1:A:2100:ALA:HB1	8	0.82
(1,334)	1:A:2051:LEU:HD12	1:A:2100:ALA:HB2	8	0.82
(1,334)	1:A:2051:LEU:HD12	1:A:2100:ALA:HB3	8	0.82
(1,334)	1:A:2051:LEU:HD13	1:A:2100:ALA:HB1	8	0.82
(1,334)	1:A:2051:LEU:HD13	1:A:2100:ALA:HB2	8	0.82
(1,334)	1:A:2051:LEU:HD13	1:A:2100:ALA:HB3	8	0.82
(2,659)	1:A:2085:CYS:HA	1:A:2088:TYR:HB2	17	0.81
(2,643)	1:A:2048:PHE:HZ	1:A:2097:LEU:HD11	10	0.81
(2,643)	1:A:2048:PHE:HZ	1:A:2097:LEU:HD12	10	0.81
(2,643)	1:A:2048:PHE:HZ	1:A:2097:LEU:HD13	10	0.81
(2,642)	1:A:2088:TYR:HD1	1:A:2097:LEU:HD21	3	0.81
(2,642)	1:A:2088:TYR:HD1	1:A:2097:LEU:HD22	3	0.81
(2,642)	1:A:2088:TYR:HD1	1:A:2097:LEU:HD23	3	0.81
(2,642)	1:A:2088:TYR:HD2	1:A:2097:LEU:HD21	3	0.81
(2,642)	1:A:2088:TYR:HD2	1:A:2097:LEU:HD22	3	0.81
(2,642)	1:A:2088:TYR:HD2	1:A:2097:LEU:HD23	3	0.81
(2,636)	1:A:2084:TRP:HD1	1:A:2103:LEU:HD21	6	0.81
(2,636)	1:A:2084:TRP:HD1	1:A:2103:LEU:HD22	6	0.81
(2,636)	1:A:2084:TRP:HD1	1:A:2103:LEU:HD23	6	0.81
(2,636)	1:A:2084:TRP:HD1	1:A:2103:LEU:HD21	14	0.81
(2,636)	1:A:2084:TRP:HD1	1:A:2103:LEU:HD22	14	0.81
(2,636)	1:A:2084:TRP:HD1	1:A:2103:LEU:HD23	14	0.81
(2,629)	1:A:2044:VAL:HG11	1:A:2088:TYR:HE1	2	0.81
(2,629)	1:A:2044:VAL:HG11	1:A:2088:TYR:HE2	2	0.81
(2,629)	1:A:2044:VAL:HG12	1:A:2088:TYR:HE1	2	0.81
(2,629)	1:A:2044:VAL:HG12	1:A:2088:TYR:HE2	2	0.81
(2,629)	1:A:2044:VAL:HG13	1:A:2088:TYR:HE1	2	0.81
(2,629)	1:A:2044:VAL:HG13	1:A:2088:TYR:HE2	2	0.81
(2,627)	1:A:2088:TYR:HE1	1:A:2097:LEU:HD21	14	0.81

*Continued on next page...*

*Continued from previous page...*

Key	Atom-1	Atom-2	Model ID	Violation (Å)
(2,627)	1:A:2088:TYR:HE1	1:A:2097:LEU:HD22	14	0.81
(2,627)	1:A:2088:TYR:HE1	1:A:2097:LEU:HD23	14	0.81
(2,627)	1:A:2088:TYR:HE2	1:A:2097:LEU:HD21	14	0.81
(2,627)	1:A:2088:TYR:HE2	1:A:2097:LEU:HD22	14	0.81
(2,627)	1:A:2088:TYR:HE2	1:A:2097:LEU:HD23	14	0.81
(2,549)	1:A:2081:ALA:HA	1:A:2103:LEU:HD21	14	0.81
(2,549)	1:A:2081:ALA:HA	1:A:2103:LEU:HD22	14	0.81
(2,549)	1:A:2081:ALA:HA	1:A:2103:LEU:HD23	14	0.81
(2,522)	1:A:2097:LEU:HD11	1:A:2101:TRP:HB3	25	0.81
(2,522)	1:A:2097:LEU:HD12	1:A:2101:TRP:HB3	25	0.81
(2,522)	1:A:2097:LEU:HD13	1:A:2101:TRP:HB3	25	0.81
(2,510)	1:A:2034:ALA:HA	1:A:2047:MET:HB3	11	0.81
(2,385)	1:A:2100:ALA:HA	1:A:2103:LEU:HD21	8	0.81
(2,385)	1:A:2100:ALA:HA	1:A:2103:LEU:HD22	8	0.81
(2,385)	1:A:2100:ALA:HA	1:A:2103:LEU:HD23	8	0.81
(2,131)	1:A:2023:TRP:HE1	1:A:2058:MET:HG3	28	0.81
(2,131)	1:A:2023:TRP:HE1	1:A:2058:MET:HG3	31	0.81
(2,1073)	1:A:2045:LYS:HG3	1:A:2046:GLY:HA2	12	0.81
(2,100)	1:A:2084:TRP:H	1:A:2085:CYS:HB3	9	0.81
(2,997)	1:A:2044:VAL:HG11	1:A:2048:PHE:HZ	2	0.8
(2,997)	1:A:2044:VAL:HG12	1:A:2048:PHE:HZ	2	0.8
(2,997)	1:A:2044:VAL:HG13	1:A:2048:PHE:HZ	2	0.8
(2,876)	1:A:2044:VAL:HG11	1:A:2048:PHE:HD1	12	0.8
(2,876)	1:A:2044:VAL:HG11	1:A:2048:PHE:HD2	12	0.8
(2,876)	1:A:2044:VAL:HG12	1:A:2048:PHE:HD1	12	0.8
(2,876)	1:A:2044:VAL:HG12	1:A:2048:PHE:HD2	12	0.8
(2,876)	1:A:2044:VAL:HG13	1:A:2048:PHE:HD1	12	0.8
(2,876)	1:A:2044:VAL:HG13	1:A:2048:PHE:HD2	12	0.8
(2,760)	1:A:2030:GLY:H	1:A:2054:LEU:HD11	10	0.8
(2,760)	1:A:2030:GLY:H	1:A:2054:LEU:HD12	10	0.8
(2,760)	1:A:2030:GLY:H	1:A:2054:LEU:HD13	10	0.8
(2,631)	1:A:2031:LEU:HD11	1:A:2101:TRP:HZ2	18	0.8
(2,631)	1:A:2031:LEU:HD12	1:A:2101:TRP:HZ2	18	0.8
(2,631)	1:A:2031:LEU:HD13	1:A:2101:TRP:HZ2	18	0.8
(2,627)	1:A:2088:TYR:HE1	1:A:2097:LEU:HD21	21	0.8
(2,627)	1:A:2088:TYR:HE1	1:A:2097:LEU:HD22	21	0.8
(2,627)	1:A:2088:TYR:HE1	1:A:2097:LEU:HD23	21	0.8
(2,627)	1:A:2088:TYR:HE2	1:A:2097:LEU:HD21	21	0.8
(2,627)	1:A:2088:TYR:HE2	1:A:2097:LEU:HD22	21	0.8
(2,627)	1:A:2088:TYR:HE2	1:A:2097:LEU:HD23	21	0.8
(2,549)	1:A:2081:ALA:HA	1:A:2103:LEU:HD21	1	0.8
(2,549)	1:A:2081:ALA:HA	1:A:2103:LEU:HD22	1	0.8

*Continued on next page...*



*Continued from previous page...*

Key	Atom-1	Atom-2	Model ID	Violation (Å)
(2,549)	1:A:2081:ALA:HA	1:A:2103:LEU:HD23	1	0.8
(2,549)	1:A:2081:ALA:HA	1:A:2103:LEU:HD21	25	0.8
(2,549)	1:A:2081:ALA:HA	1:A:2103:LEU:HD22	25	0.8
(2,549)	1:A:2081:ALA:HA	1:A:2103:LEU:HD23	25	0.8
(2,355)	1:A:2031:LEU:HD11	1:A:2034:ALA:HB1	13	0.8
(2,355)	1:A:2031:LEU:HD11	1:A:2034:ALA:HB2	13	0.8
(2,355)	1:A:2031:LEU:HD11	1:A:2034:ALA:HB3	13	0.8
(2,355)	1:A:2031:LEU:HD12	1:A:2034:ALA:HB1	13	0.8
(2,355)	1:A:2031:LEU:HD12	1:A:2034:ALA:HB2	13	0.8
(2,355)	1:A:2031:LEU:HD12	1:A:2034:ALA:HB3	13	0.8
(2,355)	1:A:2031:LEU:HD13	1:A:2034:ALA:HB1	13	0.8
(2,355)	1:A:2031:LEU:HD13	1:A:2034:ALA:HB2	13	0.8
(2,355)	1:A:2031:LEU:HD13	1:A:2034:ALA:HB3	13	0.8
(2,344)	1:A:2078:LEU:HD21	1:A:2107:VAL:HG21	26	0.8
(2,344)	1:A:2078:LEU:HD21	1:A:2107:VAL:HG22	26	0.8
(2,344)	1:A:2078:LEU:HD21	1:A:2107:VAL:HG23	26	0.8
(2,344)	1:A:2078:LEU:HD22	1:A:2107:VAL:HG21	26	0.8
(2,344)	1:A:2078:LEU:HD22	1:A:2107:VAL:HG22	26	0.8
(2,344)	1:A:2078:LEU:HD22	1:A:2107:VAL:HG23	26	0.8
(2,344)	1:A:2078:LEU:HD23	1:A:2107:VAL:HG21	26	0.8
(2,344)	1:A:2078:LEU:HD23	1:A:2107:VAL:HG22	26	0.8
(2,344)	1:A:2078:LEU:HD23	1:A:2107:VAL:HG23	26	0.8
(2,337)	1:A:2078:LEU:HD11	1:A:2107:VAL:HG21	13	0.8
(2,337)	1:A:2078:LEU:HD11	1:A:2107:VAL:HG22	13	0.8
(2,337)	1:A:2078:LEU:HD11	1:A:2107:VAL:HG23	13	0.8
(2,337)	1:A:2078:LEU:HD12	1:A:2107:VAL:HG21	13	0.8
(2,337)	1:A:2078:LEU:HD12	1:A:2107:VAL:HG22	13	0.8
(2,337)	1:A:2078:LEU:HD12	1:A:2107:VAL:HG23	13	0.8
(2,337)	1:A:2078:LEU:HD13	1:A:2107:VAL:HG21	13	0.8
(2,337)	1:A:2078:LEU:HD13	1:A:2107:VAL:HG22	13	0.8
(2,337)	1:A:2078:LEU:HD13	1:A:2107:VAL:HG23	13	0.8
(2,1168)	1:A:2037:LEU:HD11	1:A:2050:VAL:HG21	30	0.8
(2,1168)	1:A:2037:LEU:HD11	1:A:2050:VAL:HG22	30	0.8
(2,1168)	1:A:2037:LEU:HD11	1:A:2050:VAL:HG23	30	0.8
(2,1168)	1:A:2037:LEU:HD12	1:A:2050:VAL:HG21	30	0.8
(2,1168)	1:A:2037:LEU:HD12	1:A:2050:VAL:HG22	30	0.8
(2,1168)	1:A:2037:LEU:HD12	1:A:2050:VAL:HG23	30	0.8
(2,1168)	1:A:2037:LEU:HD13	1:A:2050:VAL:HG21	30	0.8
(2,1168)	1:A:2037:LEU:HD13	1:A:2050:VAL:HG22	30	0.8
(2,1168)	1:A:2037:LEU:HD13	1:A:2050:VAL:HG23	30	0.8
(2,1136)	1:A:2047:MET:HB3	1:A:2051:LEU:HD11	16	0.8
(2,1136)	1:A:2047:MET:HB3	1:A:2051:LEU:HD12	16	0.8

*Continued on next page...*

*Continued from previous page...*

Key	Atom-1	Atom-2	Model ID	Violation (Å)
(2,1136)	1:A:2047:MET:HB3	1:A:2051:LEU:HD13	16	0.8
(2,1073)	1:A:2045:LYS:HG3	1:A:2046:GLY:HA2	24	0.8
(2,636)	1:A:2084:TRP:HD1	1:A:2103:LEU:HD21	1	0.79
(2,636)	1:A:2084:TRP:HD1	1:A:2103:LEU:HD22	1	0.79
(2,636)	1:A:2084:TRP:HD1	1:A:2103:LEU:HD23	1	0.79
(2,636)	1:A:2084:TRP:HD1	1:A:2103:LEU:HD21	11	0.79
(2,636)	1:A:2084:TRP:HD1	1:A:2103:LEU:HD22	11	0.79
(2,636)	1:A:2084:TRP:HD1	1:A:2103:LEU:HD23	11	0.79
(2,636)	1:A:2084:TRP:HD1	1:A:2103:LEU:HD21	25	0.79
(2,636)	1:A:2084:TRP:HD1	1:A:2103:LEU:HD22	25	0.79
(2,636)	1:A:2084:TRP:HD1	1:A:2103:LEU:HD23	25	0.79
(2,549)	1:A:2081:ALA:HA	1:A:2103:LEU:HD21	23	0.79
(2,549)	1:A:2081:ALA:HA	1:A:2103:LEU:HD22	23	0.79
(2,549)	1:A:2081:ALA:HA	1:A:2103:LEU:HD23	23	0.79
(2,543)	1:A:2030:GLY:HA3	1:A:2054:LEU:HD11	25	0.79
(2,543)	1:A:2030:GLY:HA3	1:A:2054:LEU:HD12	25	0.79
(2,543)	1:A:2030:GLY:HA3	1:A:2054:LEU:HD13	25	0.79
(2,531)	1:A:2031:LEU:HD21	1:A:2108:PHE:HB2	31	0.79
(2,531)	1:A:2031:LEU:HD21	1:A:2108:PHE:HB3	31	0.79
(2,531)	1:A:2031:LEU:HD22	1:A:2108:PHE:HB2	31	0.79
(2,531)	1:A:2031:LEU:HD22	1:A:2108:PHE:HB3	31	0.79
(2,531)	1:A:2031:LEU:HD23	1:A:2108:PHE:HB2	31	0.79
(2,531)	1:A:2031:LEU:HD23	1:A:2108:PHE:HB3	31	0.79
(2,510)	1:A:2034:ALA:HA	1:A:2047:MET:HB3	24	0.79
(2,355)	1:A:2031:LEU:HD11	1:A:2034:ALA:HB1	28	0.79
(2,355)	1:A:2031:LEU:HD11	1:A:2034:ALA:HB2	28	0.79
(2,355)	1:A:2031:LEU:HD11	1:A:2034:ALA:HB3	28	0.79
(2,355)	1:A:2031:LEU:HD12	1:A:2034:ALA:HB1	28	0.79
(2,355)	1:A:2031:LEU:HD12	1:A:2034:ALA:HB2	28	0.79
(2,355)	1:A:2031:LEU:HD12	1:A:2034:ALA:HB3	28	0.79
(2,355)	1:A:2031:LEU:HD13	1:A:2034:ALA:HB1	28	0.79
(2,355)	1:A:2031:LEU:HD13	1:A:2034:ALA:HB2	28	0.79
(2,355)	1:A:2031:LEU:HD13	1:A:2034:ALA:HB3	28	0.79
(2,355)	1:A:2031:LEU:HD11	1:A:2034:ALA:HB1	29	0.79
(2,355)	1:A:2031:LEU:HD11	1:A:2034:ALA:HB2	29	0.79
(2,355)	1:A:2031:LEU:HD11	1:A:2034:ALA:HB3	29	0.79
(2,355)	1:A:2031:LEU:HD12	1:A:2034:ALA:HB1	29	0.79
(2,355)	1:A:2031:LEU:HD12	1:A:2034:ALA:HB2	29	0.79
(2,355)	1:A:2031:LEU:HD12	1:A:2034:ALA:HB3	29	0.79
(2,355)	1:A:2031:LEU:HD13	1:A:2034:ALA:HB1	29	0.79
(2,355)	1:A:2031:LEU:HD13	1:A:2034:ALA:HB2	29	0.79
(2,355)	1:A:2031:LEU:HD13	1:A:2034:ALA:HB3	29	0.79

*Continued on next page...*

*Continued from previous page...*

Key	Atom-1	Atom-2	Model ID	Violation (Å)
(2,142)	1:A:2032:GLU:H	1:A:2032:GLU:HG3	27	0.79
(2,1164)	1:A:2034:ALA:H	1:A:2036:ARG:HB3	10	0.79
(2,1136)	1:A:2047:MET:HB3	1:A:2051:LEU:HD11	1	0.79
(2,1136)	1:A:2047:MET:HB3	1:A:2051:LEU:HD12	1	0.79
(2,1136)	1:A:2047:MET:HB3	1:A:2051:LEU:HD13	1	0.79
(2,910)	1:A:2027:TRP:HZ2	1:A:2078:LEU:HD11	32	0.78
(2,910)	1:A:2027:TRP:HZ2	1:A:2078:LEU:HD12	32	0.78
(2,910)	1:A:2027:TRP:HZ2	1:A:2078:LEU:HD13	32	0.78
(2,760)	1:A:2030:GLY:H	1:A:2054:LEU:HD11	13	0.78
(2,760)	1:A:2030:GLY:H	1:A:2054:LEU:HD12	13	0.78
(2,760)	1:A:2030:GLY:H	1:A:2054:LEU:HD13	13	0.78
(2,642)	1:A:2088:TYR:HD1	1:A:2097:LEU:HD21	10	0.78
(2,642)	1:A:2088:TYR:HD1	1:A:2097:LEU:HD22	10	0.78
(2,642)	1:A:2088:TYR:HD1	1:A:2097:LEU:HD23	10	0.78
(2,642)	1:A:2088:TYR:HD2	1:A:2097:LEU:HD21	10	0.78
(2,642)	1:A:2088:TYR:HD2	1:A:2097:LEU:HD22	10	0.78
(2,642)	1:A:2088:TYR:HD2	1:A:2097:LEU:HD23	10	0.78
(2,629)	1:A:2044:VAL:HG11	1:A:2088:TYR:HE1	8	0.78
(2,629)	1:A:2044:VAL:HG11	1:A:2088:TYR:HE2	8	0.78
(2,629)	1:A:2044:VAL:HG12	1:A:2088:TYR:HE1	8	0.78
(2,629)	1:A:2044:VAL:HG12	1:A:2088:TYR:HE2	8	0.78
(2,629)	1:A:2044:VAL:HG13	1:A:2088:TYR:HE1	8	0.78
(2,629)	1:A:2044:VAL:HG13	1:A:2088:TYR:HE2	8	0.78
(2,549)	1:A:2081:ALA:HA	1:A:2103:LEU:HD21	31	0.78
(2,549)	1:A:2081:ALA:HA	1:A:2103:LEU:HD22	31	0.78
(2,549)	1:A:2081:ALA:HA	1:A:2103:LEU:HD23	31	0.78
(2,526)	1:A:2030:GLY:HA2	1:A:2054:LEU:HD11	25	0.78
(2,526)	1:A:2030:GLY:HA2	1:A:2054:LEU:HD12	25	0.78
(2,526)	1:A:2030:GLY:HA2	1:A:2054:LEU:HD13	25	0.78
(2,479)	1:A:2054:LEU:HA	1:A:2057:MET:HG3	20	0.78
(2,361)	1:A:2034:ALA:HB1	1:A:2037:LEU:HD11	32	0.78
(2,361)	1:A:2034:ALA:HB1	1:A:2037:LEU:HD12	32	0.78
(2,361)	1:A:2034:ALA:HB1	1:A:2037:LEU:HD13	32	0.78
(2,361)	1:A:2034:ALA:HB2	1:A:2037:LEU:HD11	32	0.78
(2,361)	1:A:2034:ALA:HB2	1:A:2037:LEU:HD12	32	0.78
(2,361)	1:A:2034:ALA:HB2	1:A:2037:LEU:HD13	32	0.78
(2,361)	1:A:2034:ALA:HB3	1:A:2037:LEU:HD11	32	0.78
(2,361)	1:A:2034:ALA:HB3	1:A:2037:LEU:HD12	32	0.78
(2,361)	1:A:2034:ALA:HB3	1:A:2037:LEU:HD13	32	0.78
(2,227)	1:A:2051:LEU:HD11	1:A:2101:TRP:HE1	20	0.78
(2,227)	1:A:2051:LEU:HD12	1:A:2101:TRP:HE1	20	0.78
(2,227)	1:A:2051:LEU:HD13	1:A:2101:TRP:HE1	20	0.78

*Continued on next page...*

*Continued from previous page...*

Key	Atom-1	Atom-2	Model ID	Violation (Å)
(2,130)	1:A:2023:TRP:HE1	1:A:2057:MET:HG2	21	0.78
(2,1133)	1:A:2035:SER:HB2	1:A:2039:PHE:HD1	1	0.78
(2,1133)	1:A:2035:SER:HB2	1:A:2039:PHE:HD2	1	0.78
(2,1073)	1:A:2045:LYS:HG3	1:A:2046:GLY:HA2	26	0.78
(2,760)	1:A:2030:GLY:H	1:A:2054:LEU:HD11	7	0.77
(2,760)	1:A:2030:GLY:H	1:A:2054:LEU:HD12	7	0.77
(2,760)	1:A:2030:GLY:H	1:A:2054:LEU:HD13	7	0.77
(2,659)	1:A:2085:CYS:HA	1:A:2088:TYR:HB2	26	0.77
(2,636)	1:A:2084:TRP:HD1	1:A:2103:LEU:HD21	8	0.77
(2,636)	1:A:2084:TRP:HD1	1:A:2103:LEU:HD22	8	0.77
(2,636)	1:A:2084:TRP:HD1	1:A:2103:LEU:HD23	8	0.77
(2,636)	1:A:2084:TRP:HD1	1:A:2103:LEU:HD21	12	0.77
(2,636)	1:A:2084:TRP:HD1	1:A:2103:LEU:HD22	12	0.77
(2,636)	1:A:2084:TRP:HD1	1:A:2103:LEU:HD23	12	0.77
(2,617)	1:A:2038:TYR:HE1	1:A:2044:VAL:HG21	3	0.77
(2,617)	1:A:2038:TYR:HE1	1:A:2044:VAL:HG22	3	0.77
(2,617)	1:A:2038:TYR:HE1	1:A:2044:VAL:HG23	3	0.77
(2,617)	1:A:2038:TYR:HE2	1:A:2044:VAL:HG21	3	0.77
(2,617)	1:A:2038:TYR:HE2	1:A:2044:VAL:HG22	3	0.77
(2,617)	1:A:2038:TYR:HE2	1:A:2044:VAL:HG23	3	0.77
(2,572)	1:A:2031:LEU:HA	1:A:2051:LEU:HD21	8	0.77
(2,572)	1:A:2031:LEU:HA	1:A:2051:LEU:HD22	8	0.77
(2,572)	1:A:2031:LEU:HA	1:A:2051:LEU:HD23	8	0.77
(2,549)	1:A:2081:ALA:HA	1:A:2103:LEU:HD21	32	0.77
(2,549)	1:A:2081:ALA:HA	1:A:2103:LEU:HD22	32	0.77
(2,549)	1:A:2081:ALA:HA	1:A:2103:LEU:HD23	32	0.77
(2,510)	1:A:2034:ALA:HA	1:A:2047:MET:HB3	25	0.77
(2,405)	1:A:2065:LEU:HD11	1:A:2068:THR:HG21	7	0.77
(2,405)	1:A:2065:LEU:HD11	1:A:2068:THR:HG22	7	0.77
(2,405)	1:A:2065:LEU:HD11	1:A:2068:THR:HG23	7	0.77
(2,405)	1:A:2065:LEU:HD12	1:A:2068:THR:HG21	7	0.77
(2,405)	1:A:2065:LEU:HD12	1:A:2068:THR:HG22	7	0.77
(2,405)	1:A:2065:LEU:HD12	1:A:2068:THR:HG23	7	0.77
(2,405)	1:A:2065:LEU:HD13	1:A:2068:THR:HG21	7	0.77
(2,405)	1:A:2065:LEU:HD13	1:A:2068:THR:HG22	7	0.77
(2,405)	1:A:2065:LEU:HD13	1:A:2068:THR:HG23	7	0.77
(2,385)	1:A:2100:ALA:HA	1:A:2103:LEU:HD21	15	0.77
(2,385)	1:A:2100:ALA:HA	1:A:2103:LEU:HD22	15	0.77
(2,385)	1:A:2100:ALA:HA	1:A:2103:LEU:HD23	15	0.77
(2,385)	1:A:2100:ALA:HA	1:A:2103:LEU:HD21	32	0.77
(2,385)	1:A:2100:ALA:HA	1:A:2103:LEU:HD22	32	0.77
(2,385)	1:A:2100:ALA:HA	1:A:2103:LEU:HD23	32	0.77

*Continued on next page...*

*Continued from previous page...*

Key	Atom-1	Atom-2	Model ID	Violation (Å)
(2,361)	1:A:2034:ALA:HB1	1:A:2037:LEU:HD11	29	0.77
(2,361)	1:A:2034:ALA:HB1	1:A:2037:LEU:HD12	29	0.77
(2,361)	1:A:2034:ALA:HB1	1:A:2037:LEU:HD13	29	0.77
(2,361)	1:A:2034:ALA:HB2	1:A:2037:LEU:HD11	29	0.77
(2,361)	1:A:2034:ALA:HB2	1:A:2037:LEU:HD12	29	0.77
(2,361)	1:A:2034:ALA:HB2	1:A:2037:LEU:HD13	29	0.77
(2,361)	1:A:2034:ALA:HB3	1:A:2037:LEU:HD11	29	0.77
(2,361)	1:A:2034:ALA:HB3	1:A:2037:LEU:HD12	29	0.77
(2,361)	1:A:2034:ALA:HB3	1:A:2037:LEU:HD13	29	0.77
(2,342)	1:A:2044:VAL:HB	1:A:2097:LEU:HD21	26	0.77
(2,342)	1:A:2044:VAL:HB	1:A:2097:LEU:HD22	26	0.77
(2,342)	1:A:2044:VAL:HB	1:A:2097:LEU:HD23	26	0.77
(2,227)	1:A:2051:LEU:HD11	1:A:2101:TRP:HE1	8	0.77
(2,227)	1:A:2051:LEU:HD12	1:A:2101:TRP:HE1	8	0.77
(2,227)	1:A:2051:LEU:HD13	1:A:2101:TRP:HE1	8	0.77
(1,340)	1:A:2029:GLU:HG2	1:A:2054:LEU:HD21	23	0.77
(1,340)	1:A:2029:GLU:HG2	1:A:2054:LEU:HD22	23	0.77
(1,340)	1:A:2029:GLU:HG2	1:A:2054:LEU:HD23	23	0.77
(2,910)	1:A:2027:TRP:HZ2	1:A:2078:LEU:HD11	28	0.76
(2,910)	1:A:2027:TRP:HZ2	1:A:2078:LEU:HD12	28	0.76
(2,910)	1:A:2027:TRP:HZ2	1:A:2078:LEU:HD13	28	0.76
(2,549)	1:A:2081:ALA:HA	1:A:2103:LEU:HD21	12	0.76
(2,549)	1:A:2081:ALA:HA	1:A:2103:LEU:HD22	12	0.76
(2,549)	1:A:2081:ALA:HA	1:A:2103:LEU:HD23	12	0.76
(2,531)	1:A:2031:LEU:HD21	1:A:2108:PHE:HB2	13	0.76
(2,531)	1:A:2031:LEU:HD21	1:A:2108:PHE:HB3	13	0.76
(2,531)	1:A:2031:LEU:HD22	1:A:2108:PHE:HB2	13	0.76
(2,531)	1:A:2031:LEU:HD22	1:A:2108:PHE:HB3	13	0.76
(2,531)	1:A:2031:LEU:HD23	1:A:2108:PHE:HB2	13	0.76
(2,531)	1:A:2031:LEU:HD23	1:A:2108:PHE:HB3	13	0.76
(2,510)	1:A:2034:ALA:HA	1:A:2047:MET:HB3	8	0.76
(2,385)	1:A:2100:ALA:HA	1:A:2103:LEU:HD21	6	0.76
(2,385)	1:A:2100:ALA:HA	1:A:2103:LEU:HD22	6	0.76
(2,385)	1:A:2100:ALA:HA	1:A:2103:LEU:HD23	6	0.76
(2,385)	1:A:2100:ALA:HA	1:A:2103:LEU:HD21	12	0.76
(2,385)	1:A:2100:ALA:HA	1:A:2103:LEU:HD22	12	0.76
(2,385)	1:A:2100:ALA:HA	1:A:2103:LEU:HD23	12	0.76
(2,232)	1:A:2022:LEU:H	1:A:2022:LEU:HD11	6	0.76
(2,232)	1:A:2022:LEU:H	1:A:2022:LEU:HD12	6	0.76
(2,232)	1:A:2022:LEU:H	1:A:2022:LEU:HD13	6	0.76
(2,1073)	1:A:2045:LYS:HG3	1:A:2046:GLY:HA2	14	0.76
(2,1073)	1:A:2045:LYS:HG3	1:A:2046:GLY:HA2	31	0.76

*Continued on next page...*

*Continued from previous page...*

Key	Atom-1	Atom-2	Model ID	Violation (Å)
(2,100)	1:A:2084:TRP:H	1:A:2085:CYS:HB3	32	0.76
(2,910)	1:A:2027:TRP:HZ2	1:A:2078:LEU:HD11	25	0.75
(2,910)	1:A:2027:TRP:HZ2	1:A:2078:LEU:HD12	25	0.75
(2,910)	1:A:2027:TRP:HZ2	1:A:2078:LEU:HD13	25	0.75
(2,910)	1:A:2027:TRP:HZ2	1:A:2078:LEU:HD11	30	0.75
(2,910)	1:A:2027:TRP:HZ2	1:A:2078:LEU:HD12	30	0.75
(2,910)	1:A:2027:TRP:HZ2	1:A:2078:LEU:HD13	30	0.75
(2,656)	1:A:2088:TYR:HD1	1:A:2092:GLY:HA2	19	0.75
(2,656)	1:A:2088:TYR:HD2	1:A:2092:GLY:HA2	19	0.75
(2,531)	1:A:2031:LEU:HD21	1:A:2108:PHE:HB2	16	0.75
(2,531)	1:A:2031:LEU:HD21	1:A:2108:PHE:HB3	16	0.75
(2,531)	1:A:2031:LEU:HD22	1:A:2108:PHE:HB2	16	0.75
(2,531)	1:A:2031:LEU:HD22	1:A:2108:PHE:HB3	16	0.75
(2,531)	1:A:2031:LEU:HD23	1:A:2108:PHE:HB2	16	0.75
(2,531)	1:A:2031:LEU:HD23	1:A:2108:PHE:HB3	16	0.75
(2,522)	1:A:2097:LEU:HD11	1:A:2101:TRP:HB3	9	0.75
(2,522)	1:A:2097:LEU:HD12	1:A:2101:TRP:HB3	9	0.75
(2,522)	1:A:2097:LEU:HD13	1:A:2101:TRP:HB3	9	0.75
(2,522)	1:A:2097:LEU:HD11	1:A:2101:TRP:HB3	11	0.75
(2,522)	1:A:2097:LEU:HD12	1:A:2101:TRP:HB3	11	0.75
(2,522)	1:A:2097:LEU:HD13	1:A:2101:TRP:HB3	11	0.75
(2,510)	1:A:2034:ALA:HA	1:A:2047:MET:HB3	17	0.75
(2,501)	1:A:2102:ASP:HB3	1:A:2103:LEU:HD11	23	0.75
(2,501)	1:A:2102:ASP:HB3	1:A:2103:LEU:HD12	23	0.75
(2,501)	1:A:2102:ASP:HB3	1:A:2103:LEU:HD13	23	0.75
(2,497)	1:A:2031:LEU:HD11	1:A:2104:TYR:HB2	13	0.75
(2,497)	1:A:2031:LEU:HD12	1:A:2104:TYR:HB2	13	0.75
(2,497)	1:A:2031:LEU:HD13	1:A:2104:TYR:HB2	13	0.75
(2,211)	1:A:2035:SER:H	1:A:2036:ARG:HB3	19	0.75
(2,130)	1:A:2023:TRP:HE1	1:A:2057:MET:HG2	23	0.75
(2,1171)	1:A:2054:LEU:HD21	1:A:2058:MET:HE1	17	0.75
(2,1171)	1:A:2054:LEU:HD21	1:A:2058:MET:HE2	17	0.75
(2,1171)	1:A:2054:LEU:HD21	1:A:2058:MET:HE3	17	0.75
(2,1171)	1:A:2054:LEU:HD22	1:A:2058:MET:HE1	17	0.75
(2,1171)	1:A:2054:LEU:HD22	1:A:2058:MET:HE2	17	0.75
(2,1171)	1:A:2054:LEU:HD22	1:A:2058:MET:HE3	17	0.75
(2,1171)	1:A:2054:LEU:HD23	1:A:2058:MET:HE1	17	0.75
(2,1171)	1:A:2054:LEU:HD23	1:A:2058:MET:HE2	17	0.75
(2,1171)	1:A:2054:LEU:HD23	1:A:2058:MET:HE3	17	0.75
(2,1087)	1:A:2037:LEU:HD21	1:A:2046:GLY:HA2	27	0.75
(2,1087)	1:A:2037:LEU:HD22	1:A:2046:GLY:HA2	27	0.75
(2,1087)	1:A:2037:LEU:HD23	1:A:2046:GLY:HA2	27	0.75

*Continued on next page...*

*Continued from previous page...*

Key	Atom-1	Atom-2	Model ID	Violation (Å)
(2,100)	1:A:2084:TRP:H	1:A:2085:CYS:HB3	1	0.75
(2,910)	1:A:2027:TRP:HZ2	1:A:2078:LEU:HD11	24	0.74
(2,910)	1:A:2027:TRP:HZ2	1:A:2078:LEU:HD12	24	0.74
(2,910)	1:A:2027:TRP:HZ2	1:A:2078:LEU:HD13	24	0.74
(2,767)	1:A:2077:ASP:HB3	1:A:2079:MET:H	27	0.74
(2,647)	1:A:2051:LEU:HD21	1:A:2108:PHE:HZ	20	0.74
(2,647)	1:A:2051:LEU:HD22	1:A:2108:PHE:HZ	20	0.74
(2,647)	1:A:2051:LEU:HD23	1:A:2108:PHE:HZ	20	0.74
(2,543)	1:A:2030:GLY:HA3	1:A:2054:LEU:HD11	24	0.74
(2,543)	1:A:2030:GLY:HA3	1:A:2054:LEU:HD12	24	0.74
(2,543)	1:A:2030:GLY:HA3	1:A:2054:LEU:HD13	24	0.74
(2,337)	1:A:2078:LEU:HD11	1:A:2107:VAL:HG21	19	0.74
(2,337)	1:A:2078:LEU:HD11	1:A:2107:VAL:HG22	19	0.74
(2,337)	1:A:2078:LEU:HD11	1:A:2107:VAL:HG23	19	0.74
(2,337)	1:A:2078:LEU:HD12	1:A:2107:VAL:HG21	19	0.74
(2,337)	1:A:2078:LEU:HD12	1:A:2107:VAL:HG22	19	0.74
(2,337)	1:A:2078:LEU:HD12	1:A:2107:VAL:HG23	19	0.74
(2,337)	1:A:2078:LEU:HD13	1:A:2107:VAL:HG21	19	0.74
(2,337)	1:A:2078:LEU:HD13	1:A:2107:VAL:HG22	19	0.74
(2,337)	1:A:2078:LEU:HD13	1:A:2107:VAL:HG23	19	0.74
(2,142)	1:A:2032:GLU:H	1:A:2032:GLU:HG3	28	0.74
(2,1164)	1:A:2034:ALA:H	1:A:2036:ARG:HB3	24	0.74
(2,1073)	1:A:2045:LYS:HG3	1:A:2046:GLY:HA2	5	0.74
(2,1073)	1:A:2045:LYS:HG3	1:A:2046:GLY:HA2	22	0.74
(2,100)	1:A:2084:TRP:H	1:A:2085:CYS:HB3	22	0.74
(2,555)	1:A:2051:LEU:HA	1:A:2054:LEU:HD11	13	0.73
(2,555)	1:A:2051:LEU:HA	1:A:2054:LEU:HD12	13	0.73
(2,555)	1:A:2051:LEU:HA	1:A:2054:LEU:HD13	13	0.73
(2,526)	1:A:2030:GLY:HA2	1:A:2054:LEU:HD11	24	0.73
(2,526)	1:A:2030:GLY:HA2	1:A:2054:LEU:HD12	24	0.73
(2,526)	1:A:2030:GLY:HA2	1:A:2054:LEU:HD13	24	0.73
(2,497)	1:A:2031:LEU:HD11	1:A:2104:TYR:HB2	21	0.73
(2,497)	1:A:2031:LEU:HD12	1:A:2104:TYR:HB2	21	0.73
(2,497)	1:A:2031:LEU:HD13	1:A:2104:TYR:HB2	21	0.73
(2,232)	1:A:2022:LEU:H	1:A:2022:LEU:HD11	29	0.73
(2,232)	1:A:2022:LEU:H	1:A:2022:LEU:HD12	29	0.73
(2,232)	1:A:2022:LEU:H	1:A:2022:LEU:HD13	29	0.73
(2,232)	1:A:2022:LEU:H	1:A:2022:LEU:HD11	32	0.73
(2,232)	1:A:2022:LEU:H	1:A:2022:LEU:HD12	32	0.73
(2,232)	1:A:2022:LEU:H	1:A:2022:LEU:HD13	32	0.73
(2,1150)	1:A:2033:GLU:H	1:A:2036:ARG:HB3	18	0.73
(2,1073)	1:A:2045:LYS:HG3	1:A:2046:GLY:HA2	21	0.73

*Continued on next page...*

*Continued from previous page...*

Key	Atom-1	Atom-2	Model ID	Violation (Å)
(1,339)	1:A:2037:LEU:HD21	1:A:2041:GLU:HG2	10	0.73
(1,339)	1:A:2037:LEU:HD22	1:A:2041:GLU:HG2	10	0.73
(1,339)	1:A:2037:LEU:HD23	1:A:2041:GLU:HG2	10	0.73
(1,339)	1:A:2037:LEU:HD21	1:A:2041:GLU:HG3	10	0.73
(1,339)	1:A:2037:LEU:HD22	1:A:2041:GLU:HG3	10	0.73
(1,339)	1:A:2037:LEU:HD23	1:A:2041:GLU:HG3	10	0.73
(2,997)	1:A:2044:VAL:HG11	1:A:2048:PHE:HZ	30	0.72
(2,997)	1:A:2044:VAL:HG12	1:A:2048:PHE:HZ	30	0.72
(2,997)	1:A:2044:VAL:HG13	1:A:2048:PHE:HZ	30	0.72
(2,767)	1:A:2077:ASP:HB3	1:A:2079:MET:H	3	0.72
(2,555)	1:A:2051:LEU:HA	1:A:2054:LEU:HD11	14	0.72
(2,555)	1:A:2051:LEU:HA	1:A:2054:LEU:HD12	14	0.72
(2,555)	1:A:2051:LEU:HA	1:A:2054:LEU:HD13	14	0.72
(2,522)	1:A:2097:LEU:HD11	1:A:2101:TRP:HB3	31	0.72
(2,522)	1:A:2097:LEU:HD12	1:A:2101:TRP:HB3	31	0.72
(2,522)	1:A:2097:LEU:HD13	1:A:2101:TRP:HB3	31	0.72
(2,510)	1:A:2034:ALA:HA	1:A:2047:MET:HB3	1	0.72
(2,482)	1:A:2089:MET:HB2	1:A:2089:MET:HE1	11	0.72
(2,482)	1:A:2089:MET:HB2	1:A:2089:MET:HE2	11	0.72
(2,482)	1:A:2089:MET:HB2	1:A:2089:MET:HE3	11	0.72
(2,760)	1:A:2030:GLY:H	1:A:2054:LEU:HD11	25	0.71
(2,760)	1:A:2030:GLY:H	1:A:2054:LEU:HD12	25	0.71
(2,760)	1:A:2030:GLY:H	1:A:2054:LEU:HD13	25	0.71
(2,555)	1:A:2051:LEU:HA	1:A:2054:LEU:HD11	9	0.71
(2,555)	1:A:2051:LEU:HA	1:A:2054:LEU:HD12	9	0.71
(2,555)	1:A:2051:LEU:HA	1:A:2054:LEU:HD13	9	0.71
(2,510)	1:A:2034:ALA:HA	1:A:2047:MET:HB3	5	0.71
(2,482)	1:A:2089:MET:HB2	1:A:2089:MET:HE1	3	0.71
(2,482)	1:A:2089:MET:HB2	1:A:2089:MET:HE2	3	0.71
(2,482)	1:A:2089:MET:HB2	1:A:2089:MET:HE3	3	0.71
(2,482)	1:A:2089:MET:HB2	1:A:2089:MET:HE1	22	0.71
(2,482)	1:A:2089:MET:HB2	1:A:2089:MET:HE2	22	0.71
(2,482)	1:A:2089:MET:HB2	1:A:2089:MET:HE3	22	0.71
(2,482)	1:A:2089:MET:HB2	1:A:2089:MET:HE1	27	0.71
(2,482)	1:A:2089:MET:HB2	1:A:2089:MET:HE2	27	0.71
(2,482)	1:A:2089:MET:HB2	1:A:2089:MET:HE3	27	0.71
(2,437)	1:A:2086:ARG:HB2	1:A:2086:ARG:HD3	16	0.71
(2,131)	1:A:2023:TRP:HE1	1:A:2058:MET:HG3	18	0.71
(2,590)	1:A:2060:ARG:HG3	1:A:2061:GLY:HA2	12	0.7
(2,526)	1:A:2030:GLY:HA2	1:A:2054:LEU:HD11	4	0.7
(2,526)	1:A:2030:GLY:HA2	1:A:2054:LEU:HD12	4	0.7
(2,526)	1:A:2030:GLY:HA2	1:A:2054:LEU:HD13	4	0.7

*Continued on next page...*



*Continued from previous page...*

Key	Atom-1	Atom-2	Model ID	Violation (Å)
(2,526)	1:A:2030:GLY:HA2	1:A:2054:LEU:HD11	11	0.7
(2,526)	1:A:2030:GLY:HA2	1:A:2054:LEU:HD12	11	0.7
(2,526)	1:A:2030:GLY:HA2	1:A:2054:LEU:HD13	11	0.7
(2,497)	1:A:2031:LEU:HD11	1:A:2104:TYR:HB2	23	0.7
(2,497)	1:A:2031:LEU:HD12	1:A:2104:TYR:HB2	23	0.7
(2,497)	1:A:2031:LEU:HD13	1:A:2104:TYR:HB2	23	0.7
(2,497)	1:A:2031:LEU:HD11	1:A:2104:TYR:HB2	28	0.7
(2,497)	1:A:2031:LEU:HD12	1:A:2104:TYR:HB2	28	0.7
(2,497)	1:A:2031:LEU:HD13	1:A:2104:TYR:HB2	28	0.7
(2,482)	1:A:2089:MET:HB2	1:A:2089:MET:HE1	1	0.7
(2,482)	1:A:2089:MET:HB2	1:A:2089:MET:HE2	1	0.7
(2,482)	1:A:2089:MET:HB2	1:A:2089:MET:HE3	1	0.7
(2,482)	1:A:2089:MET:HB2	1:A:2089:MET:HE1	6	0.7
(2,482)	1:A:2089:MET:HB2	1:A:2089:MET:HE2	6	0.7
(2,482)	1:A:2089:MET:HB2	1:A:2089:MET:HE3	6	0.7
(2,482)	1:A:2089:MET:HB2	1:A:2089:MET:HE1	7	0.7
(2,482)	1:A:2089:MET:HB2	1:A:2089:MET:HE2	7	0.7
(2,482)	1:A:2089:MET:HB2	1:A:2089:MET:HE3	7	0.7
(2,482)	1:A:2089:MET:HB2	1:A:2089:MET:HE1	8	0.7
(2,482)	1:A:2089:MET:HB2	1:A:2089:MET:HE2	8	0.7
(2,482)	1:A:2089:MET:HB2	1:A:2089:MET:HE3	8	0.7
(2,482)	1:A:2089:MET:HB2	1:A:2089:MET:HE1	9	0.7
(2,482)	1:A:2089:MET:HB2	1:A:2089:MET:HE2	9	0.7
(2,482)	1:A:2089:MET:HB2	1:A:2089:MET:HE3	9	0.7
(2,482)	1:A:2089:MET:HB2	1:A:2089:MET:HE1	10	0.7
(2,482)	1:A:2089:MET:HB2	1:A:2089:MET:HE2	10	0.7
(2,482)	1:A:2089:MET:HB2	1:A:2089:MET:HE3	10	0.7
(2,482)	1:A:2089:MET:HB2	1:A:2089:MET:HE1	12	0.7
(2,482)	1:A:2089:MET:HB2	1:A:2089:MET:HE2	12	0.7
(2,482)	1:A:2089:MET:HB2	1:A:2089:MET:HE3	12	0.7
(2,482)	1:A:2089:MET:HB2	1:A:2089:MET:HE1	14	0.7
(2,482)	1:A:2089:MET:HB2	1:A:2089:MET:HE2	14	0.7
(2,482)	1:A:2089:MET:HB2	1:A:2089:MET:HE3	14	0.7
(2,482)	1:A:2089:MET:HB2	1:A:2089:MET:HE1	18	0.7
(2,482)	1:A:2089:MET:HB2	1:A:2089:MET:HE2	18	0.7
(2,482)	1:A:2089:MET:HB2	1:A:2089:MET:HE3	18	0.7
(2,482)	1:A:2089:MET:HB2	1:A:2089:MET:HE1	23	0.7
(2,482)	1:A:2089:MET:HB2	1:A:2089:MET:HE2	23	0.7
(2,482)	1:A:2089:MET:HB2	1:A:2089:MET:HE3	23	0.7
(2,482)	1:A:2089:MET:HB2	1:A:2089:MET:HE1	32	0.7
(2,482)	1:A:2089:MET:HB2	1:A:2089:MET:HE2	32	0.7
(2,482)	1:A:2089:MET:HB2	1:A:2089:MET:HE3	32	0.7

*Continued on next page...*

*Continued from previous page...*

Key	Atom-1	Atom-2	Model ID	Violation (Å)
(2,437)	1:A:2086:ARG:HB2	1:A:2086:ARG:HD3	12	0.7
(2,343)	1:A:2094:VAL:HG21	1:A:2097:LEU:HD21	14	0.7
(2,343)	1:A:2094:VAL:HG21	1:A:2097:LEU:HD22	14	0.7
(2,343)	1:A:2094:VAL:HG21	1:A:2097:LEU:HD23	14	0.7
(2,343)	1:A:2094:VAL:HG22	1:A:2097:LEU:HD21	14	0.7
(2,343)	1:A:2094:VAL:HG22	1:A:2097:LEU:HD22	14	0.7
(2,343)	1:A:2094:VAL:HG22	1:A:2097:LEU:HD23	14	0.7
(2,343)	1:A:2094:VAL:HG23	1:A:2097:LEU:HD21	14	0.7
(2,343)	1:A:2094:VAL:HG23	1:A:2097:LEU:HD22	14	0.7
(2,343)	1:A:2094:VAL:HG23	1:A:2097:LEU:HD23	14	0.7
(2,130)	1:A:2023:TRP:HE1	1:A:2057:MET:HG2	1	0.7
(2,1073)	1:A:2045:LYS:HG3	1:A:2046:GLY:HA2	16	0.7
(2,997)	1:A:2044:VAL:HG11	1:A:2048:PHE:HZ	11	0.69
(2,997)	1:A:2044:VAL:HG12	1:A:2048:PHE:HZ	11	0.69
(2,997)	1:A:2044:VAL:HG13	1:A:2048:PHE:HZ	11	0.69
(2,590)	1:A:2060:ARG:HG3	1:A:2061:GLY:HA2	18	0.69
(2,555)	1:A:2051:LEU:HA	1:A:2054:LEU:HD11	10	0.69
(2,555)	1:A:2051:LEU:HA	1:A:2054:LEU:HD12	10	0.69
(2,555)	1:A:2051:LEU:HA	1:A:2054:LEU:HD13	10	0.69
(2,555)	1:A:2051:LEU:HA	1:A:2054:LEU:HD11	25	0.69
(2,555)	1:A:2051:LEU:HA	1:A:2054:LEU:HD12	25	0.69
(2,555)	1:A:2051:LEU:HA	1:A:2054:LEU:HD13	25	0.69
(2,543)	1:A:2030:GLY:HA3	1:A:2054:LEU:HD11	13	0.69
(2,543)	1:A:2030:GLY:HA3	1:A:2054:LEU:HD12	13	0.69
(2,543)	1:A:2030:GLY:HA3	1:A:2054:LEU:HD13	13	0.69
(2,482)	1:A:2089:MET:HB2	1:A:2089:MET:HE1	2	0.69
(2,482)	1:A:2089:MET:HB2	1:A:2089:MET:HE2	2	0.69
(2,482)	1:A:2089:MET:HB2	1:A:2089:MET:HE3	2	0.69
(2,482)	1:A:2089:MET:HB2	1:A:2089:MET:HE1	28	0.69
(2,482)	1:A:2089:MET:HB2	1:A:2089:MET:HE2	28	0.69
(2,482)	1:A:2089:MET:HB2	1:A:2089:MET:HE3	28	0.69
(2,482)	1:A:2089:MET:HB2	1:A:2089:MET:HE1	30	0.69
(2,482)	1:A:2089:MET:HB2	1:A:2089:MET:HE2	30	0.69
(2,482)	1:A:2089:MET:HB2	1:A:2089:MET:HE3	30	0.69
(2,419)	1:A:2019:VAL:HG21	1:A:2021:ILE:HG12	21	0.69
(2,419)	1:A:2019:VAL:HG22	1:A:2021:ILE:HG12	21	0.69
(2,419)	1:A:2019:VAL:HG23	1:A:2021:ILE:HG12	21	0.69
(2,351)	1:A:2047:MET:HE1	1:A:2097:LEU:HD11	3	0.69
(2,351)	1:A:2047:MET:HE1	1:A:2097:LEU:HD12	3	0.69
(2,351)	1:A:2047:MET:HE1	1:A:2097:LEU:HD13	3	0.69
(2,351)	1:A:2047:MET:HE2	1:A:2097:LEU:HD11	3	0.69
(2,351)	1:A:2047:MET:HE2	1:A:2097:LEU:HD12	3	0.69

*Continued on next page...*

*Continued from previous page...*

Key	Atom-1	Atom-2	Model ID	Violation (Å)
(2,351)	1:A:2047:MET:HE2	1:A:2097:LEU:HD13	3	0.69
(2,351)	1:A:2047:MET:HE3	1:A:2097:LEU:HD11	3	0.69
(2,351)	1:A:2047:MET:HE3	1:A:2097:LEU:HD12	3	0.69
(2,351)	1:A:2047:MET:HE3	1:A:2097:LEU:HD13	3	0.69
(2,142)	1:A:2032:GLU:H	1:A:2032:GLU:HG3	16	0.69
(2,1150)	1:A:2033:GLU:H	1:A:2036:ARG:HB3	4	0.69
(2,1110)	1:A:2074:TYR:HB2	1:A:2078:LEU:HD11	31	0.69
(2,1110)	1:A:2074:TYR:HB2	1:A:2078:LEU:HD12	31	0.69
(2,1110)	1:A:2074:TYR:HB2	1:A:2078:LEU:HD13	31	0.69
(2,1028)	1:A:2099:GLN:H	1:A:2099:GLN:HG2	3	0.69
(2,778)	1:A:2085:CYS:H	1:A:2086:ARG:HD3	6	0.68
(2,767)	1:A:2077:ASP:HB3	1:A:2079:MET:H	7	0.68
(2,767)	1:A:2077:ASP:HB3	1:A:2079:MET:H	17	0.68
(2,767)	1:A:2077:ASP:HB3	1:A:2079:MET:H	22	0.68
(2,555)	1:A:2051:LEU:HA	1:A:2054:LEU:HD11	3	0.68
(2,555)	1:A:2051:LEU:HA	1:A:2054:LEU:HD12	3	0.68
(2,555)	1:A:2051:LEU:HA	1:A:2054:LEU:HD13	3	0.68
(2,510)	1:A:2034:ALA:HA	1:A:2047:MET:HB3	32	0.68
(2,497)	1:A:2031:LEU:HD11	1:A:2104:TYR:HB2	17	0.68
(2,497)	1:A:2031:LEU:HD12	1:A:2104:TYR:HB2	17	0.68
(2,497)	1:A:2031:LEU:HD13	1:A:2104:TYR:HB2	17	0.68
(2,482)	1:A:2089:MET:HB2	1:A:2089:MET:HE1	4	0.68
(2,482)	1:A:2089:MET:HB2	1:A:2089:MET:HE2	4	0.68
(2,482)	1:A:2089:MET:HB2	1:A:2089:MET:HE3	4	0.68
(2,482)	1:A:2089:MET:HB2	1:A:2089:MET:HE1	5	0.68
(2,482)	1:A:2089:MET:HB2	1:A:2089:MET:HE2	5	0.68
(2,482)	1:A:2089:MET:HB2	1:A:2089:MET:HE3	5	0.68
(2,482)	1:A:2089:MET:HB2	1:A:2089:MET:HE1	15	0.68
(2,482)	1:A:2089:MET:HB2	1:A:2089:MET:HE2	15	0.68
(2,482)	1:A:2089:MET:HB2	1:A:2089:MET:HE3	15	0.68
(2,482)	1:A:2089:MET:HB2	1:A:2089:MET:HE1	16	0.68
(2,482)	1:A:2089:MET:HB2	1:A:2089:MET:HE2	16	0.68
(2,482)	1:A:2089:MET:HB2	1:A:2089:MET:HE3	16	0.68
(2,482)	1:A:2089:MET:HB2	1:A:2089:MET:HE1	24	0.68
(2,482)	1:A:2089:MET:HB2	1:A:2089:MET:HE2	24	0.68
(2,482)	1:A:2089:MET:HB2	1:A:2089:MET:HE3	24	0.68
(2,482)	1:A:2089:MET:HB2	1:A:2089:MET:HE1	25	0.68
(2,482)	1:A:2089:MET:HB2	1:A:2089:MET:HE2	25	0.68
(2,482)	1:A:2089:MET:HB2	1:A:2089:MET:HE3	25	0.68
(2,482)	1:A:2089:MET:HB2	1:A:2089:MET:HE1	26	0.68
(2,482)	1:A:2089:MET:HB2	1:A:2089:MET:HE2	26	0.68
(2,482)	1:A:2089:MET:HB2	1:A:2089:MET:HE3	26	0.68

*Continued on next page...*

*Continued from previous page...*

Key	Atom-1	Atom-2	Model ID	Violation (Å)
(2,351)	1:A:2047:MET:HE1	1:A:2097:LEU:HD11	26	0.68
(2,351)	1:A:2047:MET:HE1	1:A:2097:LEU:HD12	26	0.68
(2,351)	1:A:2047:MET:HE1	1:A:2097:LEU:HD13	26	0.68
(2,351)	1:A:2047:MET:HE2	1:A:2097:LEU:HD11	26	0.68
(2,351)	1:A:2047:MET:HE2	1:A:2097:LEU:HD12	26	0.68
(2,351)	1:A:2047:MET:HE2	1:A:2097:LEU:HD13	26	0.68
(2,351)	1:A:2047:MET:HE3	1:A:2097:LEU:HD11	26	0.68
(2,351)	1:A:2047:MET:HE3	1:A:2097:LEU:HD12	26	0.68
(2,351)	1:A:2047:MET:HE3	1:A:2097:LEU:HD13	26	0.68
(2,27)	1:A:2041:GLU:HG2	1:A:2042:ARG:H	11	0.68
(2,188)	1:A:2041:GLU:HG3	1:A:2043:ASN:H	6	0.68
(2,130)	1:A:2023:TRP:HE1	1:A:2057:MET:HG2	14	0.68
(2,1143)	1:A:2063:GLN:H	1:A:2063:GLN:HG2	12	0.68
(2,112)	1:A:2080:GLU:H	1:A:2103:LEU:HD21	23	0.68
(2,112)	1:A:2080:GLU:H	1:A:2103:LEU:HD22	23	0.68
(2,112)	1:A:2080:GLU:H	1:A:2103:LEU:HD23	23	0.68
(2,1105)	1:A:2083:GLU:HA	1:A:2086:ARG:HB2	28	0.68
(2,631)	1:A:2031:LEU:HD11	1:A:2101:TRP:HZ2	30	0.67
(2,631)	1:A:2031:LEU:HD12	1:A:2101:TRP:HZ2	30	0.67
(2,631)	1:A:2031:LEU:HD13	1:A:2101:TRP:HZ2	30	0.67
(2,572)	1:A:2031:LEU:HA	1:A:2051:LEU:HD21	19	0.67
(2,572)	1:A:2031:LEU:HA	1:A:2051:LEU:HD22	19	0.67
(2,572)	1:A:2031:LEU:HA	1:A:2051:LEU:HD23	19	0.67
(2,558)	1:A:2051:LEU:HA	1:A:2051:LEU:HD21	1	0.67
(2,558)	1:A:2051:LEU:HA	1:A:2051:LEU:HD22	1	0.67
(2,558)	1:A:2051:LEU:HA	1:A:2051:LEU:HD23	1	0.67
(2,558)	1:A:2051:LEU:HA	1:A:2051:LEU:HD21	2	0.67
(2,558)	1:A:2051:LEU:HA	1:A:2051:LEU:HD22	2	0.67
(2,558)	1:A:2051:LEU:HA	1:A:2051:LEU:HD23	2	0.67
(2,558)	1:A:2051:LEU:HA	1:A:2051:LEU:HD21	4	0.67
(2,558)	1:A:2051:LEU:HA	1:A:2051:LEU:HD22	4	0.67
(2,558)	1:A:2051:LEU:HA	1:A:2051:LEU:HD23	4	0.67
(2,558)	1:A:2051:LEU:HA	1:A:2051:LEU:HD21	8	0.67
(2,558)	1:A:2051:LEU:HA	1:A:2051:LEU:HD22	8	0.67
(2,558)	1:A:2051:LEU:HA	1:A:2051:LEU:HD23	8	0.67
(2,558)	1:A:2051:LEU:HA	1:A:2051:LEU:HD21	12	0.67
(2,558)	1:A:2051:LEU:HA	1:A:2051:LEU:HD22	12	0.67
(2,558)	1:A:2051:LEU:HA	1:A:2051:LEU:HD23	12	0.67
(2,558)	1:A:2051:LEU:HA	1:A:2051:LEU:HD21	13	0.67
(2,558)	1:A:2051:LEU:HA	1:A:2051:LEU:HD22	13	0.67
(2,558)	1:A:2051:LEU:HA	1:A:2051:LEU:HD23	13	0.67
(2,558)	1:A:2051:LEU:HA	1:A:2051:LEU:HD21	18	0.67

*Continued on next page...*

*Continued from previous page...*

Key	Atom-1	Atom-2	Model ID	Violation (Å)
(2,558)	1:A:2051:LEU:HA	1:A:2051:LEU:HD22	18	0.67
(2,558)	1:A:2051:LEU:HA	1:A:2051:LEU:HD23	18	0.67
(2,558)	1:A:2051:LEU:HA	1:A:2051:LEU:HD21	19	0.67
(2,558)	1:A:2051:LEU:HA	1:A:2051:LEU:HD22	19	0.67
(2,558)	1:A:2051:LEU:HA	1:A:2051:LEU:HD23	19	0.67
(2,558)	1:A:2051:LEU:HA	1:A:2051:LEU:HD21	20	0.67
(2,558)	1:A:2051:LEU:HA	1:A:2051:LEU:HD22	20	0.67
(2,558)	1:A:2051:LEU:HA	1:A:2051:LEU:HD23	20	0.67
(2,558)	1:A:2051:LEU:HA	1:A:2051:LEU:HD21	24	0.67
(2,558)	1:A:2051:LEU:HA	1:A:2051:LEU:HD22	24	0.67
(2,558)	1:A:2051:LEU:HA	1:A:2051:LEU:HD23	24	0.67
(2,558)	1:A:2051:LEU:HA	1:A:2051:LEU:HD21	30	0.67
(2,558)	1:A:2051:LEU:HA	1:A:2051:LEU:HD22	30	0.67
(2,558)	1:A:2051:LEU:HA	1:A:2051:LEU:HD23	30	0.67
(2,555)	1:A:2051:LEU:HA	1:A:2054:LEU:HD11	11	0.67
(2,555)	1:A:2051:LEU:HA	1:A:2054:LEU:HD12	11	0.67
(2,555)	1:A:2051:LEU:HA	1:A:2054:LEU:HD13	11	0.67
(2,510)	1:A:2034:ALA:HA	1:A:2047:MET:HB3	12	0.67
(2,510)	1:A:2034:ALA:HA	1:A:2047:MET:HB3	16	0.67
(2,501)	1:A:2102:ASP:HB3	1:A:2103:LEU:HD11	8	0.67
(2,501)	1:A:2102:ASP:HB3	1:A:2103:LEU:HD12	8	0.67
(2,501)	1:A:2102:ASP:HB3	1:A:2103:LEU:HD13	8	0.67
(2,482)	1:A:2089:MET:HB2	1:A:2089:MET:HE1	13	0.67
(2,482)	1:A:2089:MET:HB2	1:A:2089:MET:HE2	13	0.67
(2,482)	1:A:2089:MET:HB2	1:A:2089:MET:HE3	13	0.67
(2,482)	1:A:2089:MET:HB2	1:A:2089:MET:HE1	17	0.67
(2,482)	1:A:2089:MET:HB2	1:A:2089:MET:HE2	17	0.67
(2,482)	1:A:2089:MET:HB2	1:A:2089:MET:HE3	17	0.67
(2,482)	1:A:2089:MET:HB2	1:A:2089:MET:HE1	20	0.67
(2,482)	1:A:2089:MET:HB2	1:A:2089:MET:HE2	20	0.67
(2,482)	1:A:2089:MET:HB2	1:A:2089:MET:HE3	20	0.67
(2,482)	1:A:2089:MET:HB2	1:A:2089:MET:HE1	21	0.67
(2,482)	1:A:2089:MET:HB2	1:A:2089:MET:HE2	21	0.67
(2,482)	1:A:2089:MET:HB2	1:A:2089:MET:HE3	21	0.67
(2,351)	1:A:2047:MET:HE1	1:A:2097:LEU:HD11	8	0.67
(2,351)	1:A:2047:MET:HE1	1:A:2097:LEU:HD12	8	0.67
(2,351)	1:A:2047:MET:HE1	1:A:2097:LEU:HD13	8	0.67
(2,351)	1:A:2047:MET:HE2	1:A:2097:LEU:HD11	8	0.67
(2,351)	1:A:2047:MET:HE2	1:A:2097:LEU:HD12	8	0.67
(2,351)	1:A:2047:MET:HE2	1:A:2097:LEU:HD13	8	0.67
(2,351)	1:A:2047:MET:HE3	1:A:2097:LEU:HD11	8	0.67
(2,351)	1:A:2047:MET:HE3	1:A:2097:LEU:HD12	8	0.67

*Continued on next page...*

*Continued from previous page...*

Key	Atom-1	Atom-2	Model ID	Violation (Å)
(2,351)	1:A:2047:MET:HE3	1:A:2097:LEU:HD13	8	0.67
(2,27)	1:A:2041:GLU:HG2	1:A:2042:ARG:H	12	0.67
(2,27)	1:A:2041:GLU:HG2	1:A:2042:ARG:H	24	0.67
(2,131)	1:A:2023:TRP:HE1	1:A:2058:MET:HG3	15	0.67
(2,767)	1:A:2077:ASP:HB3	1:A:2079:MET:H	16	0.66
(2,767)	1:A:2077:ASP:HB3	1:A:2079:MET:H	31	0.66
(2,631)	1:A:2031:LEU:HD11	1:A:2101:TRP:HZ2	13	0.66
(2,631)	1:A:2031:LEU:HD12	1:A:2101:TRP:HZ2	13	0.66
(2,631)	1:A:2031:LEU:HD13	1:A:2101:TRP:HZ2	13	0.66
(2,56)	1:A:2106:HIS:H	1:A:2107:VAL:HG11	16	0.66
(2,56)	1:A:2106:HIS:H	1:A:2107:VAL:HG12	16	0.66
(2,56)	1:A:2106:HIS:H	1:A:2107:VAL:HG13	16	0.66
(2,558)	1:A:2051:LEU:HA	1:A:2051:LEU:HD21	5	0.66
(2,558)	1:A:2051:LEU:HA	1:A:2051:LEU:HD22	5	0.66
(2,558)	1:A:2051:LEU:HA	1:A:2051:LEU:HD23	5	0.66
(2,558)	1:A:2051:LEU:HA	1:A:2051:LEU:HD21	11	0.66
(2,558)	1:A:2051:LEU:HA	1:A:2051:LEU:HD22	11	0.66
(2,558)	1:A:2051:LEU:HA	1:A:2051:LEU:HD23	11	0.66
(2,558)	1:A:2051:LEU:HA	1:A:2051:LEU:HD21	23	0.66
(2,558)	1:A:2051:LEU:HA	1:A:2051:LEU:HD22	23	0.66
(2,558)	1:A:2051:LEU:HA	1:A:2051:LEU:HD23	23	0.66
(2,558)	1:A:2051:LEU:HA	1:A:2051:LEU:HD21	25	0.66
(2,558)	1:A:2051:LEU:HA	1:A:2051:LEU:HD22	25	0.66
(2,558)	1:A:2051:LEU:HA	1:A:2051:LEU:HD23	25	0.66
(2,555)	1:A:2051:LEU:HA	1:A:2054:LEU:HD11	5	0.66
(2,555)	1:A:2051:LEU:HA	1:A:2054:LEU:HD12	5	0.66
(2,555)	1:A:2051:LEU:HA	1:A:2054:LEU:HD13	5	0.66
(2,555)	1:A:2051:LEU:HA	1:A:2054:LEU:HD11	7	0.66
(2,555)	1:A:2051:LEU:HA	1:A:2054:LEU:HD12	7	0.66
(2,555)	1:A:2051:LEU:HA	1:A:2054:LEU:HD13	7	0.66
(2,543)	1:A:2030:GLY:HA3	1:A:2054:LEU:HD11	4	0.66
(2,543)	1:A:2030:GLY:HA3	1:A:2054:LEU:HD12	4	0.66
(2,543)	1:A:2030:GLY:HA3	1:A:2054:LEU:HD13	4	0.66
(2,531)	1:A:2031:LEU:HD21	1:A:2108:PHE:HB2	30	0.66
(2,531)	1:A:2031:LEU:HD21	1:A:2108:PHE:HB3	30	0.66
(2,531)	1:A:2031:LEU:HD22	1:A:2108:PHE:HB2	30	0.66
(2,531)	1:A:2031:LEU:HD22	1:A:2108:PHE:HB3	30	0.66
(2,531)	1:A:2031:LEU:HD23	1:A:2108:PHE:HB2	30	0.66
(2,531)	1:A:2031:LEU:HD23	1:A:2108:PHE:HB3	30	0.66
(2,526)	1:A:2030:GLY:HA2	1:A:2054:LEU:HD11	13	0.66
(2,526)	1:A:2030:GLY:HA2	1:A:2054:LEU:HD12	13	0.66
(2,526)	1:A:2030:GLY:HA2	1:A:2054:LEU:HD13	13	0.66

*Continued on next page...*

*Continued from previous page...*

Key	Atom-1	Atom-2	Model ID	Violation (Å)
(2,497)	1:A:2031:LEU:HD11	1:A:2104:TYR:HB2	30	0.66
(2,497)	1:A:2031:LEU:HD12	1:A:2104:TYR:HB2	30	0.66
(2,497)	1:A:2031:LEU:HD13	1:A:2104:TYR:HB2	30	0.66
(2,482)	1:A:2089:MET:HB2	1:A:2089:MET:HE1	29	0.66
(2,482)	1:A:2089:MET:HB2	1:A:2089:MET:HE2	29	0.66
(2,482)	1:A:2089:MET:HB2	1:A:2089:MET:HE3	29	0.66
(2,437)	1:A:2086:ARG:HB2	1:A:2086:ARG:HD3	15	0.66
(2,351)	1:A:2047:MET:HE1	1:A:2097:LEU:HD11	14	0.66
(2,351)	1:A:2047:MET:HE1	1:A:2097:LEU:HD12	14	0.66
(2,351)	1:A:2047:MET:HE1	1:A:2097:LEU:HD13	14	0.66
(2,351)	1:A:2047:MET:HE2	1:A:2097:LEU:HD11	14	0.66
(2,351)	1:A:2047:MET:HE2	1:A:2097:LEU:HD12	14	0.66
(2,351)	1:A:2047:MET:HE2	1:A:2097:LEU:HD13	14	0.66
(2,351)	1:A:2047:MET:HE3	1:A:2097:LEU:HD11	14	0.66
(2,351)	1:A:2047:MET:HE3	1:A:2097:LEU:HD12	14	0.66
(2,351)	1:A:2047:MET:HE3	1:A:2097:LEU:HD13	14	0.66
(2,351)	1:A:2047:MET:HE1	1:A:2097:LEU:HD11	29	0.66
(2,351)	1:A:2047:MET:HE1	1:A:2097:LEU:HD12	29	0.66
(2,351)	1:A:2047:MET:HE1	1:A:2097:LEU:HD13	29	0.66
(2,351)	1:A:2047:MET:HE2	1:A:2097:LEU:HD11	29	0.66
(2,351)	1:A:2047:MET:HE2	1:A:2097:LEU:HD12	29	0.66
(2,351)	1:A:2047:MET:HE2	1:A:2097:LEU:HD13	29	0.66
(2,351)	1:A:2047:MET:HE3	1:A:2097:LEU:HD11	29	0.66
(2,351)	1:A:2047:MET:HE3	1:A:2097:LEU:HD12	29	0.66
(2,351)	1:A:2047:MET:HE3	1:A:2097:LEU:HD13	29	0.66
(2,188)	1:A:2041:GLU:HG3	1:A:2043:ASN:H	26	0.66
(2,100)	1:A:2084:TRP:H	1:A:2085:CYS:HB3	10	0.66
(2,876)	1:A:2044:VAL:HG11	1:A:2048:PHE:HD1	1	0.65
(2,876)	1:A:2044:VAL:HG11	1:A:2048:PHE:HD2	1	0.65
(2,876)	1:A:2044:VAL:HG12	1:A:2048:PHE:HD1	1	0.65
(2,876)	1:A:2044:VAL:HG12	1:A:2048:PHE:HD2	1	0.65
(2,876)	1:A:2044:VAL:HG13	1:A:2048:PHE:HD1	1	0.65
(2,876)	1:A:2044:VAL:HG13	1:A:2048:PHE:HD2	1	0.65
(2,872)	1:A:2023:TRP:HZ3	1:A:2071:ASN:HB3	1	0.65
(2,872)	1:A:2023:TRP:HZ3	1:A:2071:ASN:HB3	3	0.65
(2,872)	1:A:2023:TRP:HZ3	1:A:2071:ASN:HB3	18	0.65
(2,767)	1:A:2077:ASP:HB3	1:A:2079:MET:H	18	0.65
(2,629)	1:A:2044:VAL:HG11	1:A:2088:TYR:HE1	11	0.65
(2,629)	1:A:2044:VAL:HG11	1:A:2088:TYR:HE2	11	0.65
(2,629)	1:A:2044:VAL:HG12	1:A:2088:TYR:HE1	11	0.65
(2,629)	1:A:2044:VAL:HG12	1:A:2088:TYR:HE2	11	0.65
(2,629)	1:A:2044:VAL:HG13	1:A:2088:TYR:HE1	11	0.65

*Continued on next page...*

*Continued from previous page...*

Key	Atom-1	Atom-2	Model ID	Violation (Å)
(2,629)	1:A:2044:VAL:HG13	1:A:2088:TYR:HE2	11	0.65
(2,629)	1:A:2044:VAL:HG11	1:A:2088:TYR:HE1	24	0.65
(2,629)	1:A:2044:VAL:HG11	1:A:2088:TYR:HE2	24	0.65
(2,629)	1:A:2044:VAL:HG12	1:A:2088:TYR:HE1	24	0.65
(2,629)	1:A:2044:VAL:HG12	1:A:2088:TYR:HE2	24	0.65
(2,629)	1:A:2044:VAL:HG13	1:A:2088:TYR:HE1	24	0.65
(2,629)	1:A:2044:VAL:HG13	1:A:2088:TYR:HE2	24	0.65
(2,572)	1:A:2031:LEU:HA	1:A:2051:LEU:HD21	4	0.65
(2,572)	1:A:2031:LEU:HA	1:A:2051:LEU:HD22	4	0.65
(2,572)	1:A:2031:LEU:HA	1:A:2051:LEU:HD23	4	0.65
(2,572)	1:A:2031:LEU:HA	1:A:2051:LEU:HD21	13	0.65
(2,572)	1:A:2031:LEU:HA	1:A:2051:LEU:HD22	13	0.65
(2,572)	1:A:2031:LEU:HA	1:A:2051:LEU:HD23	13	0.65
(2,559)	1:A:2078:LEU:HA	1:A:2078:LEU:HD21	26	0.65
(2,559)	1:A:2078:LEU:HA	1:A:2078:LEU:HD22	26	0.65
(2,559)	1:A:2078:LEU:HA	1:A:2078:LEU:HD23	26	0.65
(2,558)	1:A:2051:LEU:HA	1:A:2051:LEU:HD21	16	0.65
(2,558)	1:A:2051:LEU:HA	1:A:2051:LEU:HD22	16	0.65
(2,558)	1:A:2051:LEU:HA	1:A:2051:LEU:HD23	16	0.65
(2,555)	1:A:2051:LEU:HA	1:A:2054:LEU:HD11	6	0.65
(2,555)	1:A:2051:LEU:HA	1:A:2054:LEU:HD12	6	0.65
(2,555)	1:A:2051:LEU:HA	1:A:2054:LEU:HD13	6	0.65
(2,555)	1:A:2051:LEU:HA	1:A:2054:LEU:HD11	18	0.65
(2,555)	1:A:2051:LEU:HA	1:A:2054:LEU:HD12	18	0.65
(2,555)	1:A:2051:LEU:HA	1:A:2054:LEU:HD13	18	0.65
(2,526)	1:A:2030:GLY:HA2	1:A:2054:LEU:HD11	5	0.65
(2,526)	1:A:2030:GLY:HA2	1:A:2054:LEU:HD12	5	0.65
(2,526)	1:A:2030:GLY:HA2	1:A:2054:LEU:HD13	5	0.65
(2,501)	1:A:2102:ASP:HB3	1:A:2103:LEU:HD11	6	0.65
(2,501)	1:A:2102:ASP:HB3	1:A:2103:LEU:HD12	6	0.65
(2,501)	1:A:2102:ASP:HB3	1:A:2103:LEU:HD13	6	0.65
(2,497)	1:A:2031:LEU:HD11	1:A:2104:TYR:HB2	14	0.65
(2,497)	1:A:2031:LEU:HD12	1:A:2104:TYR:HB2	14	0.65
(2,497)	1:A:2031:LEU:HD13	1:A:2104:TYR:HB2	14	0.65
(2,482)	1:A:2089:MET:HB2	1:A:2089:MET:HE1	19	0.65
(2,482)	1:A:2089:MET:HB2	1:A:2089:MET:HE2	19	0.65
(2,482)	1:A:2089:MET:HB2	1:A:2089:MET:HE3	19	0.65
(2,427)	1:A:2018:ARG:HA	1:A:2018:ARG:HG3	10	0.65
(2,427)	1:A:2018:ARG:HA	1:A:2018:ARG:HG3	25	0.65
(2,351)	1:A:2047:MET:HE1	1:A:2097:LEU:HD11	21	0.65
(2,351)	1:A:2047:MET:HE1	1:A:2097:LEU:HD12	21	0.65
(2,351)	1:A:2047:MET:HE1	1:A:2097:LEU:HD13	21	0.65

*Continued on next page...*



*Continued from previous page...*

Key	Atom-1	Atom-2	Model ID	Violation (Å)
(2,351)	1:A:2047:MET:HE2	1:A:2097:LEU:HD11	21	0.65
(2,351)	1:A:2047:MET:HE2	1:A:2097:LEU:HD12	21	0.65
(2,351)	1:A:2047:MET:HE2	1:A:2097:LEU:HD13	21	0.65
(2,351)	1:A:2047:MET:HE3	1:A:2097:LEU:HD11	21	0.65
(2,351)	1:A:2047:MET:HE3	1:A:2097:LEU:HD12	21	0.65
(2,351)	1:A:2047:MET:HE3	1:A:2097:LEU:HD13	21	0.65
(2,351)	1:A:2047:MET:HE1	1:A:2097:LEU:HD11	28	0.65
(2,351)	1:A:2047:MET:HE1	1:A:2097:LEU:HD12	28	0.65
(2,351)	1:A:2047:MET:HE1	1:A:2097:LEU:HD13	28	0.65
(2,351)	1:A:2047:MET:HE2	1:A:2097:LEU:HD11	28	0.65
(2,351)	1:A:2047:MET:HE2	1:A:2097:LEU:HD12	28	0.65
(2,351)	1:A:2047:MET:HE2	1:A:2097:LEU:HD13	28	0.65
(2,351)	1:A:2047:MET:HE3	1:A:2097:LEU:HD11	28	0.65
(2,351)	1:A:2047:MET:HE3	1:A:2097:LEU:HD12	28	0.65
(2,351)	1:A:2047:MET:HE3	1:A:2097:LEU:HD13	28	0.65
(2,211)	1:A:2035:SER:H	1:A:2036:ARG:HB3	17	0.65
(2,142)	1:A:2032:GLU:H	1:A:2032:GLU:HG3	15	0.65
(2,130)	1:A:2023:TRP:HE1	1:A:2057:MET:HG2	8	0.65
(2,1028)	1:A:2099:GLN:H	1:A:2099:GLN:HG2	28	0.65
(2,872)	1:A:2023:TRP:HZ3	1:A:2071:ASN:HB3	16	0.64
(2,767)	1:A:2077:ASP:HB3	1:A:2079:MET:H	1	0.64
(2,555)	1:A:2051:LEU:HA	1:A:2054:LEU:HD11	17	0.64
(2,555)	1:A:2051:LEU:HA	1:A:2054:LEU:HD12	17	0.64
(2,555)	1:A:2051:LEU:HA	1:A:2054:LEU:HD13	17	0.64
(2,543)	1:A:2030:GLY:HA3	1:A:2054:LEU:HD11	31	0.64
(2,543)	1:A:2030:GLY:HA3	1:A:2054:LEU:HD12	31	0.64
(2,543)	1:A:2030:GLY:HA3	1:A:2054:LEU:HD13	31	0.64
(2,496)	1:A:2077:ASP:HB2	1:A:2107:VAL:HG11	19	0.64
(2,496)	1:A:2077:ASP:HB2	1:A:2107:VAL:HG12	19	0.64
(2,496)	1:A:2077:ASP:HB2	1:A:2107:VAL:HG13	19	0.64
(2,427)	1:A:2018:ARG:HA	1:A:2018:ARG:HG3	8	0.64
(2,388)	1:A:2100:ALA:HB1	1:A:2103:LEU:HD21	23	0.64
(2,388)	1:A:2100:ALA:HB1	1:A:2103:LEU:HD22	23	0.64
(2,388)	1:A:2100:ALA:HB1	1:A:2103:LEU:HD23	23	0.64
(2,388)	1:A:2100:ALA:HB2	1:A:2103:LEU:HD21	23	0.64
(2,388)	1:A:2100:ALA:HB2	1:A:2103:LEU:HD22	23	0.64
(2,388)	1:A:2100:ALA:HB2	1:A:2103:LEU:HD23	23	0.64
(2,388)	1:A:2100:ALA:HB3	1:A:2103:LEU:HD21	23	0.64
(2,388)	1:A:2100:ALA:HB3	1:A:2103:LEU:HD22	23	0.64
(2,388)	1:A:2100:ALA:HB3	1:A:2103:LEU:HD23	23	0.64
(2,351)	1:A:2047:MET:HE1	1:A:2097:LEU:HD11	10	0.64
(2,351)	1:A:2047:MET:HE1	1:A:2097:LEU:HD12	10	0.64

*Continued on next page...*

*Continued from previous page...*

Key	Atom-1	Atom-2	Model ID	Violation (Å)
(2,351)	1:A:2047:MET:HE1	1:A:2097:LEU:HD13	10	0.64
(2,351)	1:A:2047:MET:HE2	1:A:2097:LEU:HD11	10	0.64
(2,351)	1:A:2047:MET:HE2	1:A:2097:LEU:HD12	10	0.64
(2,351)	1:A:2047:MET:HE2	1:A:2097:LEU:HD13	10	0.64
(2,351)	1:A:2047:MET:HE3	1:A:2097:LEU:HD11	10	0.64
(2,351)	1:A:2047:MET:HE3	1:A:2097:LEU:HD12	10	0.64
(2,351)	1:A:2047:MET:HE3	1:A:2097:LEU:HD13	10	0.64
(2,227)	1:A:2051:LEU:HD11	1:A:2101:TRP:HE1	24	0.64
(2,227)	1:A:2051:LEU:HD12	1:A:2101:TRP:HE1	24	0.64
(2,227)	1:A:2051:LEU:HD13	1:A:2101:TRP:HE1	24	0.64
(2,997)	1:A:2044:VAL:HG11	1:A:2048:PHE:HZ	28	0.63
(2,997)	1:A:2044:VAL:HG12	1:A:2048:PHE:HZ	28	0.63
(2,997)	1:A:2044:VAL:HG13	1:A:2048:PHE:HZ	28	0.63
(2,767)	1:A:2077:ASP:HB3	1:A:2079:MET:H	2	0.63
(2,767)	1:A:2077:ASP:HB3	1:A:2079:MET:H	10	0.63
(2,623)	1:A:2051:LEU:HD21	1:A:2108:PHE:HE1	20	0.63
(2,623)	1:A:2051:LEU:HD21	1:A:2108:PHE:HE2	20	0.63
(2,623)	1:A:2051:LEU:HD22	1:A:2108:PHE:HE1	20	0.63
(2,623)	1:A:2051:LEU:HD22	1:A:2108:PHE:HE2	20	0.63
(2,623)	1:A:2051:LEU:HD23	1:A:2108:PHE:HE1	20	0.63
(2,623)	1:A:2051:LEU:HD23	1:A:2108:PHE:HE2	20	0.63
(2,56)	1:A:2106:HIS:H	1:A:2107:VAL:HG11	9	0.63
(2,56)	1:A:2106:HIS:H	1:A:2107:VAL:HG12	9	0.63
(2,56)	1:A:2106:HIS:H	1:A:2107:VAL:HG13	9	0.63
(2,56)	1:A:2106:HIS:H	1:A:2107:VAL:HG11	23	0.63
(2,56)	1:A:2106:HIS:H	1:A:2107:VAL:HG12	23	0.63
(2,56)	1:A:2106:HIS:H	1:A:2107:VAL:HG13	23	0.63
(2,526)	1:A:2030:GLY:HA2	1:A:2054:LEU:HD11	9	0.63
(2,526)	1:A:2030:GLY:HA2	1:A:2054:LEU:HD12	9	0.63
(2,526)	1:A:2030:GLY:HA2	1:A:2054:LEU:HD13	9	0.63
(2,351)	1:A:2047:MET:HE1	1:A:2097:LEU:HD11	32	0.63
(2,351)	1:A:2047:MET:HE1	1:A:2097:LEU:HD12	32	0.63
(2,351)	1:A:2047:MET:HE1	1:A:2097:LEU:HD13	32	0.63
(2,351)	1:A:2047:MET:HE2	1:A:2097:LEU:HD11	32	0.63
(2,351)	1:A:2047:MET:HE2	1:A:2097:LEU:HD12	32	0.63
(2,351)	1:A:2047:MET:HE2	1:A:2097:LEU:HD13	32	0.63
(2,351)	1:A:2047:MET:HE3	1:A:2097:LEU:HD11	32	0.63
(2,351)	1:A:2047:MET:HE3	1:A:2097:LEU:HD12	32	0.63
(2,351)	1:A:2047:MET:HE3	1:A:2097:LEU:HD13	32	0.63
(2,227)	1:A:2051:LEU:HD11	1:A:2101:TRP:HE1	23	0.63
(2,227)	1:A:2051:LEU:HD12	1:A:2101:TRP:HE1	23	0.63
(2,227)	1:A:2051:LEU:HD13	1:A:2101:TRP:HE1	23	0.63

*Continued on next page...*

*Continued from previous page...*

Key	Atom-1	Atom-2	Model ID	Violation (Å)
(2,190)	1:A:2037:LEU:HD21	1:A:2043:ASN:H	8	0.63
(2,190)	1:A:2037:LEU:HD22	1:A:2043:ASN:H	8	0.63
(2,190)	1:A:2037:LEU:HD23	1:A:2043:ASN:H	8	0.63
(2,1171)	1:A:2054:LEU:HD21	1:A:2058:MET:HE1	18	0.63
(2,1171)	1:A:2054:LEU:HD21	1:A:2058:MET:HE2	18	0.63
(2,1171)	1:A:2054:LEU:HD21	1:A:2058:MET:HE3	18	0.63
(2,1171)	1:A:2054:LEU:HD22	1:A:2058:MET:HE1	18	0.63
(2,1171)	1:A:2054:LEU:HD22	1:A:2058:MET:HE2	18	0.63
(2,1171)	1:A:2054:LEU:HD22	1:A:2058:MET:HE3	18	0.63
(2,1171)	1:A:2054:LEU:HD23	1:A:2058:MET:HE1	18	0.63
(2,1171)	1:A:2054:LEU:HD23	1:A:2058:MET:HE2	18	0.63
(2,1171)	1:A:2054:LEU:HD23	1:A:2058:MET:HE3	18	0.63
(2,1168)	1:A:2037:LEU:HD11	1:A:2050:VAL:HG21	7	0.63
(2,1168)	1:A:2037:LEU:HD11	1:A:2050:VAL:HG22	7	0.63
(2,1168)	1:A:2037:LEU:HD11	1:A:2050:VAL:HG23	7	0.63
(2,1168)	1:A:2037:LEU:HD12	1:A:2050:VAL:HG21	7	0.63
(2,1168)	1:A:2037:LEU:HD12	1:A:2050:VAL:HG22	7	0.63
(2,1168)	1:A:2037:LEU:HD12	1:A:2050:VAL:HG23	7	0.63
(2,1168)	1:A:2037:LEU:HD13	1:A:2050:VAL:HG21	7	0.63
(2,1168)	1:A:2037:LEU:HD13	1:A:2050:VAL:HG22	7	0.63
(2,1168)	1:A:2037:LEU:HD13	1:A:2050:VAL:HG23	7	0.63
(2,1150)	1:A:2033:GLU:H	1:A:2036:ARG:HB3	12	0.63
(2,997)	1:A:2044:VAL:HG11	1:A:2048:PHE:HZ	24	0.62
(2,997)	1:A:2044:VAL:HG12	1:A:2048:PHE:HZ	24	0.62
(2,997)	1:A:2044:VAL:HG13	1:A:2048:PHE:HZ	24	0.62
(2,767)	1:A:2077:ASP:HB3	1:A:2079:MET:H	8	0.62
(2,767)	1:A:2077:ASP:HB3	1:A:2079:MET:H	19	0.62
(2,767)	1:A:2077:ASP:HB3	1:A:2079:MET:H	24	0.62
(2,555)	1:A:2051:LEU:HA	1:A:2054:LEU:HD11	4	0.62
(2,555)	1:A:2051:LEU:HA	1:A:2054:LEU:HD12	4	0.62
(2,555)	1:A:2051:LEU:HA	1:A:2054:LEU:HD13	4	0.62
(2,555)	1:A:2051:LEU:HA	1:A:2054:LEU:HD11	12	0.62
(2,555)	1:A:2051:LEU:HA	1:A:2054:LEU:HD12	12	0.62
(2,555)	1:A:2051:LEU:HA	1:A:2054:LEU:HD13	12	0.62
(2,555)	1:A:2051:LEU:HA	1:A:2054:LEU:HD11	24	0.62
(2,555)	1:A:2051:LEU:HA	1:A:2054:LEU:HD12	24	0.62
(2,555)	1:A:2051:LEU:HA	1:A:2054:LEU:HD13	24	0.62
(2,543)	1:A:2030:GLY:HA3	1:A:2054:LEU:HD11	7	0.62
(2,543)	1:A:2030:GLY:HA3	1:A:2054:LEU:HD12	7	0.62
(2,543)	1:A:2030:GLY:HA3	1:A:2054:LEU:HD13	7	0.62
(2,522)	1:A:2097:LEU:HD11	1:A:2101:TRP:HB3	20	0.62
(2,522)	1:A:2097:LEU:HD12	1:A:2101:TRP:HB3	20	0.62

*Continued on next page...*

*Continued from previous page...*

Key	Atom-1	Atom-2	Model ID	Violation (Å)
(2,522)	1:A:2097:LEU:HD13	1:A:2101:TRP:HB3	20	0.62
(2,437)	1:A:2086:ARG:HB2	1:A:2086:ARG:HD3	30	0.62
(2,190)	1:A:2037:LEU:HD21	1:A:2043:ASN:H	24	0.62
(2,190)	1:A:2037:LEU:HD22	1:A:2043:ASN:H	24	0.62
(2,190)	1:A:2037:LEU:HD23	1:A:2043:ASN:H	24	0.62
(2,1175)	1:A:2054:LEU:HD21	1:A:2057:MET:HG2	12	0.62
(2,1175)	1:A:2054:LEU:HD22	1:A:2057:MET:HG2	12	0.62
(2,1175)	1:A:2054:LEU:HD23	1:A:2057:MET:HG2	12	0.62
(2,1168)	1:A:2037:LEU:HD11	1:A:2050:VAL:HG21	2	0.62
(2,1168)	1:A:2037:LEU:HD11	1:A:2050:VAL:HG22	2	0.62
(2,1168)	1:A:2037:LEU:HD11	1:A:2050:VAL:HG23	2	0.62
(2,1168)	1:A:2037:LEU:HD12	1:A:2050:VAL:HG21	2	0.62
(2,1168)	1:A:2037:LEU:HD12	1:A:2050:VAL:HG22	2	0.62
(2,1168)	1:A:2037:LEU:HD12	1:A:2050:VAL:HG23	2	0.62
(2,1168)	1:A:2037:LEU:HD13	1:A:2050:VAL:HG21	2	0.62
(2,1168)	1:A:2037:LEU:HD13	1:A:2050:VAL:HG22	2	0.62
(2,1168)	1:A:2037:LEU:HD13	1:A:2050:VAL:HG23	2	0.62
(2,1166)	1:A:2044:VAL:HG11	1:A:2089:MET:HE1	30	0.62
(2,1166)	1:A:2044:VAL:HG11	1:A:2089:MET:HE2	30	0.62
(2,1166)	1:A:2044:VAL:HG11	1:A:2089:MET:HE3	30	0.62
(2,1166)	1:A:2044:VAL:HG12	1:A:2089:MET:HE1	30	0.62
(2,1166)	1:A:2044:VAL:HG12	1:A:2089:MET:HE2	30	0.62
(2,1166)	1:A:2044:VAL:HG12	1:A:2089:MET:HE3	30	0.62
(2,1166)	1:A:2044:VAL:HG13	1:A:2089:MET:HE1	30	0.62
(2,1166)	1:A:2044:VAL:HG13	1:A:2089:MET:HE2	30	0.62
(2,1166)	1:A:2044:VAL:HG13	1:A:2089:MET:HE3	30	0.62
(2,1164)	1:A:2034:ALA:H	1:A:2036:ARG:HB3	32	0.62
(2,767)	1:A:2077:ASP:HB3	1:A:2079:MET:H	4	0.61
(2,647)	1:A:2051:LEU:HD21	1:A:2108:PHE:HZ	16	0.61
(2,647)	1:A:2051:LEU:HD22	1:A:2108:PHE:HZ	16	0.61
(2,647)	1:A:2051:LEU:HD23	1:A:2108:PHE:HZ	16	0.61
(2,56)	1:A:2106:HIS:H	1:A:2107:VAL:HG11	13	0.61
(2,56)	1:A:2106:HIS:H	1:A:2107:VAL:HG12	13	0.61
(2,56)	1:A:2106:HIS:H	1:A:2107:VAL:HG13	13	0.61
(2,543)	1:A:2030:GLY:HA3	1:A:2054:LEU:HD11	5	0.61
(2,543)	1:A:2030:GLY:HA3	1:A:2054:LEU:HD12	5	0.61
(2,543)	1:A:2030:GLY:HA3	1:A:2054:LEU:HD13	5	0.61
(2,543)	1:A:2030:GLY:HA3	1:A:2054:LEU:HD11	11	0.61
(2,543)	1:A:2030:GLY:HA3	1:A:2054:LEU:HD12	11	0.61
(2,543)	1:A:2030:GLY:HA3	1:A:2054:LEU:HD13	11	0.61
(2,526)	1:A:2030:GLY:HA2	1:A:2054:LEU:HD11	7	0.61
(2,526)	1:A:2030:GLY:HA2	1:A:2054:LEU:HD12	7	0.61

*Continued on next page...*

*Continued from previous page...*

Key	Atom-1	Atom-2	Model ID	Violation (Å)
(2,526)	1:A:2030:GLY:HA2	1:A:2054:LEU:HD13	7	0.61
(2,522)	1:A:2097:LEU:HD11	1:A:2101:TRP:HB3	2	0.61
(2,522)	1:A:2097:LEU:HD12	1:A:2101:TRP:HB3	2	0.61
(2,522)	1:A:2097:LEU:HD13	1:A:2101:TRP:HB3	2	0.61
(2,497)	1:A:2031:LEU:HD11	1:A:2104:TYR:HB2	24	0.61
(2,497)	1:A:2031:LEU:HD12	1:A:2104:TYR:HB2	24	0.61
(2,497)	1:A:2031:LEU:HD13	1:A:2104:TYR:HB2	24	0.61
(2,485)	1:A:2078:LEU:HD21	1:A:2107:VAL:HB	31	0.61
(2,485)	1:A:2078:LEU:HD22	1:A:2107:VAL:HB	31	0.61
(2,485)	1:A:2078:LEU:HD23	1:A:2107:VAL:HB	31	0.61
(2,437)	1:A:2086:ARG:HB2	1:A:2086:ARG:HD3	9	0.61
(2,351)	1:A:2047:MET:HE1	1:A:2097:LEU:HD11	5	0.61
(2,351)	1:A:2047:MET:HE1	1:A:2097:LEU:HD12	5	0.61
(2,351)	1:A:2047:MET:HE1	1:A:2097:LEU:HD13	5	0.61
(2,351)	1:A:2047:MET:HE2	1:A:2097:LEU:HD11	5	0.61
(2,351)	1:A:2047:MET:HE2	1:A:2097:LEU:HD12	5	0.61
(2,351)	1:A:2047:MET:HE2	1:A:2097:LEU:HD13	5	0.61
(2,351)	1:A:2047:MET:HE3	1:A:2097:LEU:HD11	5	0.61
(2,351)	1:A:2047:MET:HE3	1:A:2097:LEU:HD12	5	0.61
(2,351)	1:A:2047:MET:HE3	1:A:2097:LEU:HD13	5	0.61
(2,343)	1:A:2094:VAL:HG21	1:A:2097:LEU:HD21	5	0.61
(2,343)	1:A:2094:VAL:HG21	1:A:2097:LEU:HD22	5	0.61
(2,343)	1:A:2094:VAL:HG21	1:A:2097:LEU:HD23	5	0.61
(2,343)	1:A:2094:VAL:HG22	1:A:2097:LEU:HD21	5	0.61
(2,343)	1:A:2094:VAL:HG22	1:A:2097:LEU:HD22	5	0.61
(2,343)	1:A:2094:VAL:HG22	1:A:2097:LEU:HD23	5	0.61
(2,343)	1:A:2094:VAL:HG23	1:A:2097:LEU:HD21	5	0.61
(2,343)	1:A:2094:VAL:HG23	1:A:2097:LEU:HD22	5	0.61
(2,343)	1:A:2094:VAL:HG23	1:A:2097:LEU:HD23	5	0.61
(2,269)	1:A:2110:ARG:HD2	1:A:2111:ILE:H	28	0.61
(2,211)	1:A:2035:SER:H	1:A:2036:ARG:HB3	18	0.61
(2,142)	1:A:2032:GLU:H	1:A:2032:GLU:HG3	23	0.61
(2,130)	1:A:2023:TRP:HE1	1:A:2057:MET:HG2	30	0.61
(2,1028)	1:A:2099:GLN:H	1:A:2099:GLN:HG2	7	0.61
(2,1028)	1:A:2099:GLN:H	1:A:2099:GLN:HG2	16	0.61
(2,881)	1:A:2044:VAL:HG11	1:A:2048:PHE:HE1	8	0.6
(2,881)	1:A:2044:VAL:HG11	1:A:2048:PHE:HE2	8	0.6
(2,881)	1:A:2044:VAL:HG12	1:A:2048:PHE:HE1	8	0.6
(2,881)	1:A:2044:VAL:HG12	1:A:2048:PHE:HE2	8	0.6
(2,881)	1:A:2044:VAL:HG13	1:A:2048:PHE:HE1	8	0.6
(2,881)	1:A:2044:VAL:HG13	1:A:2048:PHE:HE2	8	0.6
(2,629)	1:A:2044:VAL:HG11	1:A:2088:TYR:HE1	1	0.6

*Continued on next page...*

*Continued from previous page...*

Key	Atom-1	Atom-2	Model ID	Violation (Å)
(2,629)	1:A:2044:VAL:HG11	1:A:2088:TYR:HE2	1	0.6
(2,629)	1:A:2044:VAL:HG12	1:A:2088:TYR:HE1	1	0.6
(2,629)	1:A:2044:VAL:HG12	1:A:2088:TYR:HE2	1	0.6
(2,629)	1:A:2044:VAL:HG13	1:A:2088:TYR:HE1	1	0.6
(2,629)	1:A:2044:VAL:HG13	1:A:2088:TYR:HE2	1	0.6
(2,579)	1:A:2065:LEU:HA	1:A:2065:LEU:HD11	7	0.6
(2,579)	1:A:2065:LEU:HA	1:A:2065:LEU:HD12	7	0.6
(2,579)	1:A:2065:LEU:HA	1:A:2065:LEU:HD13	7	0.6
(2,531)	1:A:2031:LEU:HD21	1:A:2108:PHE:HB2	28	0.6
(2,531)	1:A:2031:LEU:HD21	1:A:2108:PHE:HB3	28	0.6
(2,531)	1:A:2031:LEU:HD22	1:A:2108:PHE:HB2	28	0.6
(2,531)	1:A:2031:LEU:HD22	1:A:2108:PHE:HB3	28	0.6
(2,531)	1:A:2031:LEU:HD23	1:A:2108:PHE:HB2	28	0.6
(2,531)	1:A:2031:LEU:HD23	1:A:2108:PHE:HB3	28	0.6
(2,526)	1:A:2030:GLY:HA2	1:A:2054:LEU:HD11	10	0.6
(2,526)	1:A:2030:GLY:HA2	1:A:2054:LEU:HD12	10	0.6
(2,526)	1:A:2030:GLY:HA2	1:A:2054:LEU:HD13	10	0.6
(2,526)	1:A:2030:GLY:HA2	1:A:2054:LEU:HD11	31	0.6
(2,526)	1:A:2030:GLY:HA2	1:A:2054:LEU:HD12	31	0.6
(2,526)	1:A:2030:GLY:HA2	1:A:2054:LEU:HD13	31	0.6
(2,510)	1:A:2034:ALA:HA	1:A:2047:MET:HB3	2	0.6
(2,351)	1:A:2047:MET:HE1	1:A:2097:LEU:HD11	16	0.6
(2,351)	1:A:2047:MET:HE1	1:A:2097:LEU:HD12	16	0.6
(2,351)	1:A:2047:MET:HE1	1:A:2097:LEU:HD13	16	0.6
(2,351)	1:A:2047:MET:HE2	1:A:2097:LEU:HD11	16	0.6
(2,351)	1:A:2047:MET:HE2	1:A:2097:LEU:HD12	16	0.6
(2,351)	1:A:2047:MET:HE2	1:A:2097:LEU:HD13	16	0.6
(2,351)	1:A:2047:MET:HE3	1:A:2097:LEU:HD11	16	0.6
(2,351)	1:A:2047:MET:HE3	1:A:2097:LEU:HD12	16	0.6
(2,351)	1:A:2047:MET:HE3	1:A:2097:LEU:HD13	16	0.6
(2,346)	1:A:2050:VAL:HG11	1:A:2051:LEU:HD21	12	0.6
(2,346)	1:A:2050:VAL:HG11	1:A:2051:LEU:HD22	12	0.6
(2,346)	1:A:2050:VAL:HG11	1:A:2051:LEU:HD23	12	0.6
(2,346)	1:A:2050:VAL:HG12	1:A:2051:LEU:HD21	12	0.6
(2,346)	1:A:2050:VAL:HG12	1:A:2051:LEU:HD22	12	0.6
(2,346)	1:A:2050:VAL:HG12	1:A:2051:LEU:HD23	12	0.6
(2,346)	1:A:2050:VAL:HG13	1:A:2051:LEU:HD21	12	0.6
(2,346)	1:A:2050:VAL:HG13	1:A:2051:LEU:HD22	12	0.6
(2,346)	1:A:2050:VAL:HG13	1:A:2051:LEU:HD23	12	0.6
(2,314)	1:A:2065:LEU:HD11	1:A:2068:THR:H	4	0.6
(2,314)	1:A:2065:LEU:HD12	1:A:2068:THR:H	4	0.6
(2,314)	1:A:2065:LEU:HD13	1:A:2068:THR:H	4	0.6

*Continued on next page...*

*Continued from previous page...*

Key	Atom-1	Atom-2	Model ID	Violation (Å)
(2,269)	1:A:2110:ARG:HD2	1:A:2111:ILE:H	24	0.6
(2,1164)	1:A:2034:ALA:H	1:A:2036:ARG:HB3	4	0.6
(2,1028)	1:A:2099:GLN:H	1:A:2099:GLN:HG2	4	0.6
(1,339)	1:A:2037:LEU:HD21	1:A:2041:GLU:HG2	7	0.6
(1,339)	1:A:2037:LEU:HD22	1:A:2041:GLU:HG2	7	0.6
(1,339)	1:A:2037:LEU:HD23	1:A:2041:GLU:HG2	7	0.6
(1,339)	1:A:2037:LEU:HD21	1:A:2041:GLU:HG3	7	0.6
(1,339)	1:A:2037:LEU:HD22	1:A:2041:GLU:HG3	7	0.6
(1,339)	1:A:2037:LEU:HD23	1:A:2041:GLU:HG3	7	0.6
(2,767)	1:A:2077:ASP:HB3	1:A:2079:MET:H	5	0.59
(2,767)	1:A:2077:ASP:HB3	1:A:2079:MET:H	9	0.59
(2,760)	1:A:2030:GLY:H	1:A:2054:LEU:HD11	9	0.59
(2,760)	1:A:2030:GLY:H	1:A:2054:LEU:HD12	9	0.59
(2,760)	1:A:2030:GLY:H	1:A:2054:LEU:HD13	9	0.59
(2,590)	1:A:2060:ARG:HG3	1:A:2061:GLY:HA2	29	0.59
(2,56)	1:A:2106:HIS:H	1:A:2107:VAL:HG11	14	0.59
(2,56)	1:A:2106:HIS:H	1:A:2107:VAL:HG12	14	0.59
(2,56)	1:A:2106:HIS:H	1:A:2107:VAL:HG13	14	0.59
(2,56)	1:A:2106:HIS:H	1:A:2107:VAL:HG11	32	0.59
(2,56)	1:A:2106:HIS:H	1:A:2107:VAL:HG12	32	0.59
(2,56)	1:A:2106:HIS:H	1:A:2107:VAL:HG13	32	0.59
(2,559)	1:A:2078:LEU:HA	1:A:2078:LEU:HD21	20	0.59
(2,559)	1:A:2078:LEU:HA	1:A:2078:LEU:HD22	20	0.59
(2,559)	1:A:2078:LEU:HA	1:A:2078:LEU:HD23	20	0.59
(2,531)	1:A:2031:LEU:HD21	1:A:2108:PHE:HB2	2	0.59
(2,531)	1:A:2031:LEU:HD21	1:A:2108:PHE:HB3	2	0.59
(2,531)	1:A:2031:LEU:HD22	1:A:2108:PHE:HB2	2	0.59
(2,531)	1:A:2031:LEU:HD22	1:A:2108:PHE:HB3	2	0.59
(2,531)	1:A:2031:LEU:HD23	1:A:2108:PHE:HB2	2	0.59
(2,531)	1:A:2031:LEU:HD23	1:A:2108:PHE:HB3	2	0.59
(2,526)	1:A:2030:GLY:HA2	1:A:2054:LEU:HD11	3	0.59
(2,526)	1:A:2030:GLY:HA2	1:A:2054:LEU:HD12	3	0.59
(2,526)	1:A:2030:GLY:HA2	1:A:2054:LEU:HD13	3	0.59
(2,526)	1:A:2030:GLY:HA2	1:A:2054:LEU:HD11	6	0.59
(2,526)	1:A:2030:GLY:HA2	1:A:2054:LEU:HD12	6	0.59
(2,526)	1:A:2030:GLY:HA2	1:A:2054:LEU:HD13	6	0.59
(2,526)	1:A:2030:GLY:HA2	1:A:2054:LEU:HD11	14	0.59
(2,526)	1:A:2030:GLY:HA2	1:A:2054:LEU:HD12	14	0.59
(2,526)	1:A:2030:GLY:HA2	1:A:2054:LEU:HD13	14	0.59
(2,346)	1:A:2050:VAL:HG11	1:A:2051:LEU:HD21	4	0.59
(2,346)	1:A:2050:VAL:HG11	1:A:2051:LEU:HD22	4	0.59
(2,346)	1:A:2050:VAL:HG11	1:A:2051:LEU:HD23	4	0.59

*Continued on next page...*

*Continued from previous page...*

Key	Atom-1	Atom-2	Model ID	Violation (Å)
(2,346)	1:A:2050:VAL:HG12	1:A:2051:LEU:HD21	4	0.59
(2,346)	1:A:2050:VAL:HG12	1:A:2051:LEU:HD22	4	0.59
(2,346)	1:A:2050:VAL:HG12	1:A:2051:LEU:HD23	4	0.59
(2,346)	1:A:2050:VAL:HG13	1:A:2051:LEU:HD21	4	0.59
(2,346)	1:A:2050:VAL:HG13	1:A:2051:LEU:HD22	4	0.59
(2,346)	1:A:2050:VAL:HG13	1:A:2051:LEU:HD23	4	0.59
(2,346)	1:A:2050:VAL:HG11	1:A:2051:LEU:HD21	13	0.59
(2,346)	1:A:2050:VAL:HG11	1:A:2051:LEU:HD22	13	0.59
(2,346)	1:A:2050:VAL:HG11	1:A:2051:LEU:HD23	13	0.59
(2,346)	1:A:2050:VAL:HG12	1:A:2051:LEU:HD21	13	0.59
(2,346)	1:A:2050:VAL:HG12	1:A:2051:LEU:HD22	13	0.59
(2,346)	1:A:2050:VAL:HG12	1:A:2051:LEU:HD23	13	0.59
(2,346)	1:A:2050:VAL:HG13	1:A:2051:LEU:HD21	13	0.59
(2,346)	1:A:2050:VAL:HG13	1:A:2051:LEU:HD22	13	0.59
(2,346)	1:A:2050:VAL:HG13	1:A:2051:LEU:HD23	13	0.59
(2,227)	1:A:2051:LEU:HD11	1:A:2101:TRP:HE1	2	0.59
(2,227)	1:A:2051:LEU:HD12	1:A:2101:TRP:HE1	2	0.59
(2,227)	1:A:2051:LEU:HD13	1:A:2101:TRP:HE1	2	0.59
(2,227)	1:A:2051:LEU:HD11	1:A:2101:TRP:HE1	18	0.59
(2,227)	1:A:2051:LEU:HD12	1:A:2101:TRP:HE1	18	0.59
(2,227)	1:A:2051:LEU:HD13	1:A:2101:TRP:HE1	18	0.59
(2,1117)	1:A:2044:VAL:HA	1:A:2097:LEU:HD21	5	0.59
(2,1117)	1:A:2044:VAL:HA	1:A:2097:LEU:HD22	5	0.59
(2,1117)	1:A:2044:VAL:HA	1:A:2097:LEU:HD23	5	0.59
(2,1028)	1:A:2099:GLN:H	1:A:2099:GLN:HG2	30	0.59
(2,624)	1:A:2078:LEU:HD21	1:A:2108:PHE:HE1	26	0.58
(2,624)	1:A:2078:LEU:HD21	1:A:2108:PHE:HE2	26	0.58
(2,624)	1:A:2078:LEU:HD22	1:A:2108:PHE:HE1	26	0.58
(2,624)	1:A:2078:LEU:HD22	1:A:2108:PHE:HE2	26	0.58
(2,624)	1:A:2078:LEU:HD23	1:A:2108:PHE:HE1	26	0.58
(2,624)	1:A:2078:LEU:HD23	1:A:2108:PHE:HE2	26	0.58
(2,624)	1:A:2078:LEU:HD21	1:A:2108:PHE:HE1	32	0.58
(2,624)	1:A:2078:LEU:HD21	1:A:2108:PHE:HE2	32	0.58
(2,624)	1:A:2078:LEU:HD22	1:A:2108:PHE:HE1	32	0.58
(2,624)	1:A:2078:LEU:HD22	1:A:2108:PHE:HE2	32	0.58
(2,624)	1:A:2078:LEU:HD23	1:A:2108:PHE:HE1	32	0.58
(2,624)	1:A:2078:LEU:HD23	1:A:2108:PHE:HE2	32	0.58
(2,572)	1:A:2031:LEU:HA	1:A:2051:LEU:HD21	30	0.58
(2,572)	1:A:2031:LEU:HA	1:A:2051:LEU:HD22	30	0.58
(2,572)	1:A:2031:LEU:HA	1:A:2051:LEU:HD23	30	0.58
(2,559)	1:A:2078:LEU:HA	1:A:2078:LEU:HD21	24	0.58
(2,559)	1:A:2078:LEU:HA	1:A:2078:LEU:HD22	24	0.58

*Continued on next page...*



*Continued from previous page...*

Key	Atom-1	Atom-2	Model ID	Violation (Å)
(2,559)	1:A:2078:LEU:HA	1:A:2078:LEU:HD23	24	0.58
(2,555)	1:A:2051:LEU:HA	1:A:2054:LEU:HD11	31	0.58
(2,555)	1:A:2051:LEU:HA	1:A:2054:LEU:HD12	31	0.58
(2,555)	1:A:2051:LEU:HA	1:A:2054:LEU:HD13	31	0.58
(2,536)	1:A:2054:LEU:HA	1:A:2054:LEU:HD21	18	0.58
(2,536)	1:A:2054:LEU:HA	1:A:2054:LEU:HD22	18	0.58
(2,536)	1:A:2054:LEU:HA	1:A:2054:LEU:HD23	18	0.58
(2,531)	1:A:2031:LEU:HD21	1:A:2108:PHE:HB2	24	0.58
(2,531)	1:A:2031:LEU:HD21	1:A:2108:PHE:HB3	24	0.58
(2,531)	1:A:2031:LEU:HD22	1:A:2108:PHE:HB2	24	0.58
(2,531)	1:A:2031:LEU:HD22	1:A:2108:PHE:HB3	24	0.58
(2,531)	1:A:2031:LEU:HD23	1:A:2108:PHE:HB2	24	0.58
(2,531)	1:A:2031:LEU:HD23	1:A:2108:PHE:HB3	24	0.58
(2,497)	1:A:2031:LEU:HD11	1:A:2104:TYR:HB2	2	0.58
(2,497)	1:A:2031:LEU:HD12	1:A:2104:TYR:HB2	2	0.58
(2,497)	1:A:2031:LEU:HD13	1:A:2104:TYR:HB2	2	0.58
(2,480)	1:A:2047:MET:HB2	1:A:2051:LEU:HD11	5	0.58
(2,480)	1:A:2047:MET:HB2	1:A:2051:LEU:HD12	5	0.58
(2,480)	1:A:2047:MET:HB2	1:A:2051:LEU:HD13	5	0.58
(2,430)	1:A:2078:LEU:HG	1:A:2107:VAL:HG21	32	0.58
(2,430)	1:A:2078:LEU:HG	1:A:2107:VAL:HG22	32	0.58
(2,430)	1:A:2078:LEU:HG	1:A:2107:VAL:HG23	32	0.58
(2,388)	1:A:2100:ALA:HB1	1:A:2103:LEU:HD21	14	0.58
(2,388)	1:A:2100:ALA:HB1	1:A:2103:LEU:HD22	14	0.58
(2,388)	1:A:2100:ALA:HB1	1:A:2103:LEU:HD23	14	0.58
(2,388)	1:A:2100:ALA:HB2	1:A:2103:LEU:HD21	14	0.58
(2,388)	1:A:2100:ALA:HB2	1:A:2103:LEU:HD22	14	0.58
(2,388)	1:A:2100:ALA:HB2	1:A:2103:LEU:HD23	14	0.58
(2,388)	1:A:2100:ALA:HB3	1:A:2103:LEU:HD21	14	0.58
(2,388)	1:A:2100:ALA:HB3	1:A:2103:LEU:HD22	14	0.58
(2,388)	1:A:2100:ALA:HB3	1:A:2103:LEU:HD23	14	0.58
(2,361)	1:A:2034:ALA:HB1	1:A:2037:LEU:HD11	2	0.58
(2,361)	1:A:2034:ALA:HB1	1:A:2037:LEU:HD12	2	0.58
(2,361)	1:A:2034:ALA:HB1	1:A:2037:LEU:HD13	2	0.58
(2,361)	1:A:2034:ALA:HB2	1:A:2037:LEU:HD11	2	0.58
(2,361)	1:A:2034:ALA:HB2	1:A:2037:LEU:HD12	2	0.58
(2,361)	1:A:2034:ALA:HB2	1:A:2037:LEU:HD13	2	0.58
(2,361)	1:A:2034:ALA:HB3	1:A:2037:LEU:HD11	2	0.58
(2,361)	1:A:2034:ALA:HB3	1:A:2037:LEU:HD12	2	0.58
(2,361)	1:A:2034:ALA:HB3	1:A:2037:LEU:HD13	2	0.58
(2,298)	1:A:2077:ASP:HB2	1:A:2080:GLU:H	25	0.58
(2,27)	1:A:2041:GLU:HG2	1:A:2042:ARG:H	14	0.58

*Continued on next page...*

*Continued from previous page...*

Key	Atom-1	Atom-2	Model ID	Violation (Å)
(2,211)	1:A:2035:SER:H	1:A:2036:ARG:HB3	12	0.58
(2,1168)	1:A:2037:LEU:HD11	1:A:2050:VAL:HG21	29	0.58
(2,1168)	1:A:2037:LEU:HD11	1:A:2050:VAL:HG22	29	0.58
(2,1168)	1:A:2037:LEU:HD11	1:A:2050:VAL:HG23	29	0.58
(2,1168)	1:A:2037:LEU:HD12	1:A:2050:VAL:HG21	29	0.58
(2,1168)	1:A:2037:LEU:HD12	1:A:2050:VAL:HG22	29	0.58
(2,1168)	1:A:2037:LEU:HD12	1:A:2050:VAL:HG23	29	0.58
(2,1168)	1:A:2037:LEU:HD13	1:A:2050:VAL:HG21	29	0.58
(2,1168)	1:A:2037:LEU:HD13	1:A:2050:VAL:HG22	29	0.58
(2,1168)	1:A:2037:LEU:HD13	1:A:2050:VAL:HG23	29	0.58
(2,1150)	1:A:2033:GLU:H	1:A:2036:ARG:HB3	15	0.58
(2,1028)	1:A:2099:GLN:H	1:A:2099:GLN:HG2	8	0.58
(2,872)	1:A:2023:TRP:HZ3	1:A:2071:ASN:HB3	17	0.57
(2,840)	1:A:2112:SER:H	1:A:2113:LYS:HB2	14	0.57
(2,767)	1:A:2077:ASP:HB3	1:A:2079:MET:H	29	0.57
(2,647)	1:A:2051:LEU:HD21	1:A:2108:PHE:HZ	1	0.57
(2,647)	1:A:2051:LEU:HD22	1:A:2108:PHE:HZ	1	0.57
(2,647)	1:A:2051:LEU:HD23	1:A:2108:PHE:HZ	1	0.57
(2,572)	1:A:2031:LEU:HA	1:A:2051:LEU:HD21	17	0.57
(2,572)	1:A:2031:LEU:HA	1:A:2051:LEU:HD22	17	0.57
(2,572)	1:A:2031:LEU:HA	1:A:2051:LEU:HD23	17	0.57
(2,559)	1:A:2078:LEU:HA	1:A:2078:LEU:HD21	22	0.57
(2,559)	1:A:2078:LEU:HA	1:A:2078:LEU:HD22	22	0.57
(2,559)	1:A:2078:LEU:HA	1:A:2078:LEU:HD23	22	0.57
(2,559)	1:A:2078:LEU:HA	1:A:2078:LEU:HD21	27	0.57
(2,559)	1:A:2078:LEU:HA	1:A:2078:LEU:HD22	27	0.57
(2,559)	1:A:2078:LEU:HA	1:A:2078:LEU:HD23	27	0.57
(2,559)	1:A:2078:LEU:HA	1:A:2078:LEU:HD21	32	0.57
(2,559)	1:A:2078:LEU:HA	1:A:2078:LEU:HD22	32	0.57
(2,559)	1:A:2078:LEU:HA	1:A:2078:LEU:HD23	32	0.57
(2,536)	1:A:2054:LEU:HA	1:A:2054:LEU:HD21	10	0.57
(2,536)	1:A:2054:LEU:HA	1:A:2054:LEU:HD22	10	0.57
(2,536)	1:A:2054:LEU:HA	1:A:2054:LEU:HD23	10	0.57
(2,536)	1:A:2054:LEU:HA	1:A:2054:LEU:HD21	17	0.57
(2,536)	1:A:2054:LEU:HA	1:A:2054:LEU:HD22	17	0.57
(2,536)	1:A:2054:LEU:HA	1:A:2054:LEU:HD23	17	0.57
(2,531)	1:A:2031:LEU:HD21	1:A:2108:PHE:HB2	25	0.57
(2,531)	1:A:2031:LEU:HD21	1:A:2108:PHE:HB3	25	0.57
(2,531)	1:A:2031:LEU:HD22	1:A:2108:PHE:HB2	25	0.57
(2,531)	1:A:2031:LEU:HD22	1:A:2108:PHE:HB3	25	0.57
(2,531)	1:A:2031:LEU:HD23	1:A:2108:PHE:HB2	25	0.57
(2,531)	1:A:2031:LEU:HD23	1:A:2108:PHE:HB3	25	0.57

*Continued on next page...*

*Continued from previous page...*

Key	Atom-1	Atom-2	Model ID	Violation (Å)
(2,522)	1:A:2097:LEU:HD11	1:A:2101:TRP:HB3	24	0.57
(2,522)	1:A:2097:LEU:HD12	1:A:2101:TRP:HB3	24	0.57
(2,522)	1:A:2097:LEU:HD13	1:A:2101:TRP:HB3	24	0.57
(2,430)	1:A:2078:LEU:HG	1:A:2107:VAL:HG21	26	0.57
(2,430)	1:A:2078:LEU:HG	1:A:2107:VAL:HG22	26	0.57
(2,430)	1:A:2078:LEU:HG	1:A:2107:VAL:HG23	26	0.57
(2,346)	1:A:2050:VAL:HG11	1:A:2051:LEU:HD21	1	0.57
(2,346)	1:A:2050:VAL:HG11	1:A:2051:LEU:HD22	1	0.57
(2,346)	1:A:2050:VAL:HG11	1:A:2051:LEU:HD23	1	0.57
(2,346)	1:A:2050:VAL:HG12	1:A:2051:LEU:HD21	1	0.57
(2,346)	1:A:2050:VAL:HG12	1:A:2051:LEU:HD22	1	0.57
(2,346)	1:A:2050:VAL:HG12	1:A:2051:LEU:HD23	1	0.57
(2,346)	1:A:2050:VAL:HG13	1:A:2051:LEU:HD21	1	0.57
(2,346)	1:A:2050:VAL:HG13	1:A:2051:LEU:HD22	1	0.57
(2,346)	1:A:2050:VAL:HG13	1:A:2051:LEU:HD23	1	0.57
(2,346)	1:A:2050:VAL:HG11	1:A:2051:LEU:HD21	2	0.57
(2,346)	1:A:2050:VAL:HG11	1:A:2051:LEU:HD22	2	0.57
(2,346)	1:A:2050:VAL:HG11	1:A:2051:LEU:HD23	2	0.57
(2,346)	1:A:2050:VAL:HG12	1:A:2051:LEU:HD21	2	0.57
(2,346)	1:A:2050:VAL:HG12	1:A:2051:LEU:HD22	2	0.57
(2,346)	1:A:2050:VAL:HG12	1:A:2051:LEU:HD23	2	0.57
(2,346)	1:A:2050:VAL:HG13	1:A:2051:LEU:HD21	2	0.57
(2,346)	1:A:2050:VAL:HG13	1:A:2051:LEU:HD22	2	0.57
(2,346)	1:A:2050:VAL:HG13	1:A:2051:LEU:HD23	2	0.57
(2,346)	1:A:2050:VAL:HG11	1:A:2051:LEU:HD21	23	0.57
(2,346)	1:A:2050:VAL:HG11	1:A:2051:LEU:HD22	23	0.57
(2,346)	1:A:2050:VAL:HG11	1:A:2051:LEU:HD23	23	0.57
(2,346)	1:A:2050:VAL:HG12	1:A:2051:LEU:HD21	23	0.57
(2,346)	1:A:2050:VAL:HG12	1:A:2051:LEU:HD22	23	0.57
(2,346)	1:A:2050:VAL:HG12	1:A:2051:LEU:HD23	23	0.57
(2,346)	1:A:2050:VAL:HG13	1:A:2051:LEU:HD21	23	0.57
(2,346)	1:A:2050:VAL:HG13	1:A:2051:LEU:HD22	23	0.57
(2,346)	1:A:2050:VAL:HG13	1:A:2051:LEU:HD23	23	0.57
(2,1150)	1:A:2033:GLU:H	1:A:2036:ARG:HB3	2	0.57
(2,1028)	1:A:2099:GLN:H	1:A:2099:GLN:HG2	10	0.57
(2,1028)	1:A:2099:GLN:H	1:A:2099:GLN:HG2	12	0.57
(2,56)	1:A:2106:HIS:H	1:A:2107:VAL:HG11	31	0.56
(2,56)	1:A:2106:HIS:H	1:A:2107:VAL:HG12	31	0.56
(2,56)	1:A:2106:HIS:H	1:A:2107:VAL:HG13	31	0.56
(2,536)	1:A:2054:LEU:HA	1:A:2054:LEU:HD21	4	0.56
(2,536)	1:A:2054:LEU:HA	1:A:2054:LEU:HD22	4	0.56
(2,536)	1:A:2054:LEU:HA	1:A:2054:LEU:HD23	4	0.56

*Continued on next page...*

*Continued from previous page...*

Key	Atom-1	Atom-2	Model ID	Violation (Å)
(2,536)	1:A:2054:LEU:HA	1:A:2054:LEU:HD21	5	0.56
(2,536)	1:A:2054:LEU:HA	1:A:2054:LEU:HD22	5	0.56
(2,536)	1:A:2054:LEU:HA	1:A:2054:LEU:HD23	5	0.56
(2,536)	1:A:2054:LEU:HA	1:A:2054:LEU:HD21	6	0.56
(2,536)	1:A:2054:LEU:HA	1:A:2054:LEU:HD22	6	0.56
(2,536)	1:A:2054:LEU:HA	1:A:2054:LEU:HD23	6	0.56
(2,536)	1:A:2054:LEU:HA	1:A:2054:LEU:HD21	11	0.56
(2,536)	1:A:2054:LEU:HA	1:A:2054:LEU:HD22	11	0.56
(2,536)	1:A:2054:LEU:HA	1:A:2054:LEU:HD23	11	0.56
(2,510)	1:A:2034:ALA:HA	1:A:2047:MET:HB3	10	0.56
(2,501)	1:A:2102:ASP:HB3	1:A:2103:LEU:HD11	31	0.56
(2,501)	1:A:2102:ASP:HB3	1:A:2103:LEU:HD12	31	0.56
(2,501)	1:A:2102:ASP:HB3	1:A:2103:LEU:HD13	31	0.56
(2,497)	1:A:2031:LEU:HD11	1:A:2104:TYR:HB2	26	0.56
(2,497)	1:A:2031:LEU:HD12	1:A:2104:TYR:HB2	26	0.56
(2,497)	1:A:2031:LEU:HD13	1:A:2104:TYR:HB2	26	0.56
(2,496)	1:A:2077:ASP:HB2	1:A:2107:VAL:HG11	31	0.56
(2,496)	1:A:2077:ASP:HB2	1:A:2107:VAL:HG12	31	0.56
(2,496)	1:A:2077:ASP:HB2	1:A:2107:VAL:HG13	31	0.56
(2,418)	1:A:2087:LYS:HG2	1:A:2087:LYS:HE3	31	0.56
(2,388)	1:A:2100:ALA:HB1	1:A:2103:LEU:HD21	25	0.56
(2,388)	1:A:2100:ALA:HB1	1:A:2103:LEU:HD22	25	0.56
(2,388)	1:A:2100:ALA:HB1	1:A:2103:LEU:HD23	25	0.56
(2,388)	1:A:2100:ALA:HB2	1:A:2103:LEU:HD21	25	0.56
(2,388)	1:A:2100:ALA:HB2	1:A:2103:LEU:HD22	25	0.56
(2,388)	1:A:2100:ALA:HB2	1:A:2103:LEU:HD23	25	0.56
(2,388)	1:A:2100:ALA:HB3	1:A:2103:LEU:HD21	25	0.56
(2,388)	1:A:2100:ALA:HB3	1:A:2103:LEU:HD22	25	0.56
(2,388)	1:A:2100:ALA:HB3	1:A:2103:LEU:HD23	25	0.56
(2,346)	1:A:2050:VAL:HG11	1:A:2051:LEU:HD21	19	0.56
(2,346)	1:A:2050:VAL:HG11	1:A:2051:LEU:HD22	19	0.56
(2,346)	1:A:2050:VAL:HG11	1:A:2051:LEU:HD23	19	0.56
(2,346)	1:A:2050:VAL:HG12	1:A:2051:LEU:HD21	19	0.56
(2,346)	1:A:2050:VAL:HG12	1:A:2051:LEU:HD22	19	0.56
(2,346)	1:A:2050:VAL:HG12	1:A:2051:LEU:HD23	19	0.56
(2,346)	1:A:2050:VAL:HG13	1:A:2051:LEU:HD21	19	0.56
(2,346)	1:A:2050:VAL:HG13	1:A:2051:LEU:HD22	19	0.56
(2,346)	1:A:2050:VAL:HG13	1:A:2051:LEU:HD23	19	0.56
(2,346)	1:A:2050:VAL:HG11	1:A:2051:LEU:HD21	24	0.56
(2,346)	1:A:2050:VAL:HG11	1:A:2051:LEU:HD22	24	0.56
(2,346)	1:A:2050:VAL:HG11	1:A:2051:LEU:HD23	24	0.56
(2,346)	1:A:2050:VAL:HG12	1:A:2051:LEU:HD21	24	0.56

*Continued on next page...*

*Continued from previous page...*

Key	Atom-1	Atom-2	Model ID	Violation (Å)
(2,346)	1:A:2050:VAL:HG12	1:A:2051:LEU:HD22	24	0.56
(2,346)	1:A:2050:VAL:HG12	1:A:2051:LEU:HD23	24	0.56
(2,346)	1:A:2050:VAL:HG13	1:A:2051:LEU:HD21	24	0.56
(2,346)	1:A:2050:VAL:HG13	1:A:2051:LEU:HD22	24	0.56
(2,346)	1:A:2050:VAL:HG13	1:A:2051:LEU:HD23	24	0.56
(2,346)	1:A:2050:VAL:HG11	1:A:2051:LEU:HD21	30	0.56
(2,346)	1:A:2050:VAL:HG11	1:A:2051:LEU:HD22	30	0.56
(2,346)	1:A:2050:VAL:HG11	1:A:2051:LEU:HD23	30	0.56
(2,346)	1:A:2050:VAL:HG12	1:A:2051:LEU:HD21	30	0.56
(2,346)	1:A:2050:VAL:HG12	1:A:2051:LEU:HD22	30	0.56
(2,346)	1:A:2050:VAL:HG12	1:A:2051:LEU:HD23	30	0.56
(2,346)	1:A:2050:VAL:HG13	1:A:2051:LEU:HD21	30	0.56
(2,346)	1:A:2050:VAL:HG13	1:A:2051:LEU:HD22	30	0.56
(2,346)	1:A:2050:VAL:HG13	1:A:2051:LEU:HD23	30	0.56
(2,269)	1:A:2110:ARG:HD2	1:A:2111:ILE:H	19	0.56
(2,1150)	1:A:2033:GLU:H	1:A:2036:ARG:HB3	17	0.56
(2,1150)	1:A:2033:GLU:H	1:A:2036:ARG:HB3	22	0.56
(2,1028)	1:A:2099:GLN:H	1:A:2099:GLN:HG2	5	0.56
(1,340)	1:A:2029:GLU:HG2	1:A:2054:LEU:HD21	28	0.56
(1,340)	1:A:2029:GLU:HG2	1:A:2054:LEU:HD22	28	0.56
(1,340)	1:A:2029:GLU:HG2	1:A:2054:LEU:HD23	28	0.56
(2,590)	1:A:2060:ARG:HG3	1:A:2061:GLY:HA2	31	0.55
(2,559)	1:A:2078:LEU:HA	1:A:2078:LEU:HD21	28	0.55
(2,559)	1:A:2078:LEU:HA	1:A:2078:LEU:HD22	28	0.55
(2,559)	1:A:2078:LEU:HA	1:A:2078:LEU:HD23	28	0.55
(2,559)	1:A:2078:LEU:HA	1:A:2078:LEU:HD21	30	0.55
(2,559)	1:A:2078:LEU:HA	1:A:2078:LEU:HD22	30	0.55
(2,559)	1:A:2078:LEU:HA	1:A:2078:LEU:HD23	30	0.55
(2,536)	1:A:2054:LEU:HA	1:A:2054:LEU:HD21	3	0.55
(2,536)	1:A:2054:LEU:HA	1:A:2054:LEU:HD22	3	0.55
(2,536)	1:A:2054:LEU:HA	1:A:2054:LEU:HD23	3	0.55
(2,536)	1:A:2054:LEU:HA	1:A:2054:LEU:HD21	9	0.55
(2,536)	1:A:2054:LEU:HA	1:A:2054:LEU:HD22	9	0.55
(2,536)	1:A:2054:LEU:HA	1:A:2054:LEU:HD23	9	0.55
(2,536)	1:A:2054:LEU:HA	1:A:2054:LEU:HD21	12	0.55
(2,536)	1:A:2054:LEU:HA	1:A:2054:LEU:HD22	12	0.55
(2,536)	1:A:2054:LEU:HA	1:A:2054:LEU:HD23	12	0.55
(2,536)	1:A:2054:LEU:HA	1:A:2054:LEU:HD21	25	0.55
(2,536)	1:A:2054:LEU:HA	1:A:2054:LEU:HD22	25	0.55
(2,536)	1:A:2054:LEU:HA	1:A:2054:LEU:HD23	25	0.55
(2,536)	1:A:2054:LEU:HA	1:A:2054:LEU:HD21	31	0.55
(2,536)	1:A:2054:LEU:HA	1:A:2054:LEU:HD22	31	0.55

*Continued on next page...*

*Continued from previous page...*

Key	Atom-1	Atom-2	Model ID	Violation (Å)
(2,536)	1:A:2054:LEU:HA	1:A:2054:LEU:HD23	31	0.55
(2,497)	1:A:2031:LEU:HD11	1:A:2104:TYR:HB2	16	0.55
(2,497)	1:A:2031:LEU:HD12	1:A:2104:TYR:HB2	16	0.55
(2,497)	1:A:2031:LEU:HD13	1:A:2104:TYR:HB2	16	0.55
(2,388)	1:A:2100:ALA:HB1	1:A:2103:LEU:HD21	1	0.55
(2,388)	1:A:2100:ALA:HB1	1:A:2103:LEU:HD22	1	0.55
(2,388)	1:A:2100:ALA:HB1	1:A:2103:LEU:HD23	1	0.55
(2,388)	1:A:2100:ALA:HB2	1:A:2103:LEU:HD21	1	0.55
(2,388)	1:A:2100:ALA:HB2	1:A:2103:LEU:HD22	1	0.55
(2,388)	1:A:2100:ALA:HB2	1:A:2103:LEU:HD23	1	0.55
(2,388)	1:A:2100:ALA:HB3	1:A:2103:LEU:HD21	1	0.55
(2,388)	1:A:2100:ALA:HB3	1:A:2103:LEU:HD22	1	0.55
(2,388)	1:A:2100:ALA:HB3	1:A:2103:LEU:HD23	1	0.55
(2,387)	1:A:2080:GLU:HG3	1:A:2103:LEU:HD21	15	0.55
(2,387)	1:A:2080:GLU:HG3	1:A:2103:LEU:HD22	15	0.55
(2,387)	1:A:2080:GLU:HG3	1:A:2103:LEU:HD23	15	0.55
(2,211)	1:A:2035:SER:H	1:A:2036:ARG:HB3	32	0.55
(2,190)	1:A:2037:LEU:HD21	1:A:2043:ASN:H	11	0.55
(2,190)	1:A:2037:LEU:HD22	1:A:2043:ASN:H	11	0.55
(2,190)	1:A:2037:LEU:HD23	1:A:2043:ASN:H	11	0.55
(2,142)	1:A:2032:GLU:H	1:A:2032:GLU:HG3	4	0.55
(2,1173)	1:A:2056:ALA:HB1	1:A:2057:MET:HG3	15	0.55
(2,1173)	1:A:2056:ALA:HB2	1:A:2057:MET:HG3	15	0.55
(2,1173)	1:A:2056:ALA:HB3	1:A:2057:MET:HG3	15	0.55
(2,1164)	1:A:2034:ALA:H	1:A:2036:ARG:HB3	15	0.55
(2,1150)	1:A:2033:GLU:H	1:A:2036:ARG:HB3	24	0.55
(2,1132)	1:A:2077:ASP:HB3	1:A:2107:VAL:HG11	26	0.55
(2,1132)	1:A:2077:ASP:HB3	1:A:2107:VAL:HG12	26	0.55
(2,1132)	1:A:2077:ASP:HB3	1:A:2107:VAL:HG13	26	0.55
(2,112)	1:A:2080:GLU:H	1:A:2103:LEU:HD21	32	0.55
(2,112)	1:A:2080:GLU:H	1:A:2103:LEU:HD22	32	0.55
(2,112)	1:A:2080:GLU:H	1:A:2103:LEU:HD23	32	0.55
(1,340)	1:A:2029:GLU:HG2	1:A:2054:LEU:HD21	15	0.55
(1,340)	1:A:2029:GLU:HG2	1:A:2054:LEU:HD22	15	0.55
(1,340)	1:A:2029:GLU:HG2	1:A:2054:LEU:HD23	15	0.55
(2,767)	1:A:2077:ASP:HB3	1:A:2079:MET:H	15	0.54
(2,760)	1:A:2030:GLY:H	1:A:2054:LEU:HD11	14	0.54
(2,760)	1:A:2030:GLY:H	1:A:2054:LEU:HD12	14	0.54
(2,760)	1:A:2030:GLY:H	1:A:2054:LEU:HD13	14	0.54
(2,627)	1:A:2088:TYR:HE1	1:A:2097:LEU:HD21	10	0.54
(2,627)	1:A:2088:TYR:HE1	1:A:2097:LEU:HD22	10	0.54
(2,627)	1:A:2088:TYR:HE1	1:A:2097:LEU:HD23	10	0.54

*Continued on next page...*

*Continued from previous page...*

Key	Atom-1	Atom-2	Model ID	Violation (Å)
(2,627)	1:A:2088:TYR:HE2	1:A:2097:LEU:HD21	10	0.54
(2,627)	1:A:2088:TYR:HE2	1:A:2097:LEU:HD22	10	0.54
(2,627)	1:A:2088:TYR:HE2	1:A:2097:LEU:HD23	10	0.54
(2,580)	1:A:2110:ARG:HA	1:A:2110:ARG:HD2	25	0.54
(2,56)	1:A:2106:HIS:H	1:A:2107:VAL:HG11	19	0.54
(2,56)	1:A:2106:HIS:H	1:A:2107:VAL:HG12	19	0.54
(2,56)	1:A:2106:HIS:H	1:A:2107:VAL:HG13	19	0.54
(2,543)	1:A:2030:GLY:HA3	1:A:2054:LEU:HD11	14	0.54
(2,543)	1:A:2030:GLY:HA3	1:A:2054:LEU:HD12	14	0.54
(2,543)	1:A:2030:GLY:HA3	1:A:2054:LEU:HD13	14	0.54
(2,536)	1:A:2054:LEU:HA	1:A:2054:LEU:HD21	7	0.54
(2,536)	1:A:2054:LEU:HA	1:A:2054:LEU:HD22	7	0.54
(2,536)	1:A:2054:LEU:HA	1:A:2054:LEU:HD23	7	0.54
(2,536)	1:A:2054:LEU:HA	1:A:2054:LEU:HD21	14	0.54
(2,536)	1:A:2054:LEU:HA	1:A:2054:LEU:HD22	14	0.54
(2,536)	1:A:2054:LEU:HA	1:A:2054:LEU:HD23	14	0.54
(2,536)	1:A:2054:LEU:HA	1:A:2054:LEU:HD21	24	0.54
(2,536)	1:A:2054:LEU:HA	1:A:2054:LEU:HD22	24	0.54
(2,536)	1:A:2054:LEU:HA	1:A:2054:LEU:HD23	24	0.54
(2,510)	1:A:2034:ALA:HA	1:A:2047:MET:HB3	22	0.54
(2,418)	1:A:2087:LYS:HG2	1:A:2087:LYS:HE3	21	0.54
(2,388)	1:A:2100:ALA:HB1	1:A:2103:LEU:HD21	31	0.54
(2,388)	1:A:2100:ALA:HB1	1:A:2103:LEU:HD22	31	0.54
(2,388)	1:A:2100:ALA:HB1	1:A:2103:LEU:HD23	31	0.54
(2,388)	1:A:2100:ALA:HB2	1:A:2103:LEU:HD21	31	0.54
(2,388)	1:A:2100:ALA:HB2	1:A:2103:LEU:HD22	31	0.54
(2,388)	1:A:2100:ALA:HB2	1:A:2103:LEU:HD23	31	0.54
(2,388)	1:A:2100:ALA:HB3	1:A:2103:LEU:HD21	31	0.54
(2,388)	1:A:2100:ALA:HB3	1:A:2103:LEU:HD22	31	0.54
(2,388)	1:A:2100:ALA:HB3	1:A:2103:LEU:HD23	31	0.54
(2,346)	1:A:2050:VAL:HG11	1:A:2051:LEU:HD21	18	0.54
(2,346)	1:A:2050:VAL:HG11	1:A:2051:LEU:HD22	18	0.54
(2,346)	1:A:2050:VAL:HG11	1:A:2051:LEU:HD23	18	0.54
(2,346)	1:A:2050:VAL:HG12	1:A:2051:LEU:HD21	18	0.54
(2,346)	1:A:2050:VAL:HG12	1:A:2051:LEU:HD22	18	0.54
(2,346)	1:A:2050:VAL:HG12	1:A:2051:LEU:HD23	18	0.54
(2,346)	1:A:2050:VAL:HG13	1:A:2051:LEU:HD21	18	0.54
(2,346)	1:A:2050:VAL:HG13	1:A:2051:LEU:HD22	18	0.54
(2,346)	1:A:2050:VAL:HG13	1:A:2051:LEU:HD23	18	0.54
(2,211)	1:A:2035:SER:H	1:A:2036:ARG:HB3	2	0.54
(2,1164)	1:A:2034:ALA:H	1:A:2036:ARG:HB3	8	0.54
(2,1117)	1:A:2044:VAL:HA	1:A:2097:LEU:HD21	14	0.54

*Continued on next page...*

*Continued from previous page...*

Key	Atom-1	Atom-2	Model ID	Violation (Å)
(2,1117)	1:A:2044:VAL:HA	1:A:2097:LEU:HD22	14	0.54
(2,1117)	1:A:2044:VAL:HA	1:A:2097:LEU:HD23	14	0.54
(1,339)	1:A:2037:LEU:HD21	1:A:2041:GLU:HG2	17	0.54
(1,339)	1:A:2037:LEU:HD22	1:A:2041:GLU:HG2	17	0.54
(1,339)	1:A:2037:LEU:HD23	1:A:2041:GLU:HG2	17	0.54
(1,339)	1:A:2037:LEU:HD21	1:A:2041:GLU:HG3	17	0.54
(1,339)	1:A:2037:LEU:HD22	1:A:2041:GLU:HG3	17	0.54
(1,339)	1:A:2037:LEU:HD23	1:A:2041:GLU:HG3	17	0.54
(2,876)	1:A:2044:VAL:HG11	1:A:2048:PHE:HD1	10	0.53
(2,876)	1:A:2044:VAL:HG11	1:A:2048:PHE:HD2	10	0.53
(2,876)	1:A:2044:VAL:HG12	1:A:2048:PHE:HD1	10	0.53
(2,876)	1:A:2044:VAL:HG12	1:A:2048:PHE:HD2	10	0.53
(2,876)	1:A:2044:VAL:HG13	1:A:2048:PHE:HD1	10	0.53
(2,876)	1:A:2044:VAL:HG13	1:A:2048:PHE:HD2	10	0.53
(2,656)	1:A:2088:TYR:HD1	1:A:2092:GLY:HA2	24	0.53
(2,656)	1:A:2088:TYR:HD2	1:A:2092:GLY:HA2	24	0.53
(2,56)	1:A:2106:HIS:H	1:A:2107:VAL:HG11	26	0.53
(2,56)	1:A:2106:HIS:H	1:A:2107:VAL:HG12	26	0.53
(2,56)	1:A:2106:HIS:H	1:A:2107:VAL:HG13	26	0.53
(2,543)	1:A:2030:GLY:HA3	1:A:2054:LEU:HD11	6	0.53
(2,543)	1:A:2030:GLY:HA3	1:A:2054:LEU:HD12	6	0.53
(2,543)	1:A:2030:GLY:HA3	1:A:2054:LEU:HD13	6	0.53
(2,536)	1:A:2054:LEU:HA	1:A:2054:LEU:HD21	13	0.53
(2,536)	1:A:2054:LEU:HA	1:A:2054:LEU:HD22	13	0.53
(2,536)	1:A:2054:LEU:HA	1:A:2054:LEU:HD23	13	0.53
(2,531)	1:A:2031:LEU:HD21	1:A:2108:PHE:HB2	14	0.53
(2,531)	1:A:2031:LEU:HD21	1:A:2108:PHE:HB3	14	0.53
(2,531)	1:A:2031:LEU:HD22	1:A:2108:PHE:HB2	14	0.53
(2,531)	1:A:2031:LEU:HD22	1:A:2108:PHE:HB3	14	0.53
(2,531)	1:A:2031:LEU:HD23	1:A:2108:PHE:HB2	14	0.53
(2,531)	1:A:2031:LEU:HD23	1:A:2108:PHE:HB3	14	0.53
(2,531)	1:A:2031:LEU:HD21	1:A:2108:PHE:HB2	17	0.53
(2,531)	1:A:2031:LEU:HD21	1:A:2108:PHE:HB3	17	0.53
(2,531)	1:A:2031:LEU:HD22	1:A:2108:PHE:HB2	17	0.53
(2,531)	1:A:2031:LEU:HD22	1:A:2108:PHE:HB3	17	0.53
(2,531)	1:A:2031:LEU:HD23	1:A:2108:PHE:HB2	17	0.53
(2,531)	1:A:2031:LEU:HD23	1:A:2108:PHE:HB3	17	0.53
(2,531)	1:A:2031:LEU:HD21	1:A:2108:PHE:HB2	23	0.53
(2,531)	1:A:2031:LEU:HD21	1:A:2108:PHE:HB3	23	0.53
(2,531)	1:A:2031:LEU:HD22	1:A:2108:PHE:HB2	23	0.53
(2,531)	1:A:2031:LEU:HD22	1:A:2108:PHE:HB3	23	0.53
(2,531)	1:A:2031:LEU:HD23	1:A:2108:PHE:HB2	23	0.53

*Continued on next page...*



*Continued from previous page...*

Key	Atom-1	Atom-2	Model ID	Violation (Å)
(2,531)	1:A:2031:LEU:HD23	1:A:2108:PHE:HB3	23	0.53
(2,496)	1:A:2077:ASP:HB2	1:A:2107:VAL:HG11	13	0.53
(2,496)	1:A:2077:ASP:HB2	1:A:2107:VAL:HG12	13	0.53
(2,496)	1:A:2077:ASP:HB2	1:A:2107:VAL:HG13	13	0.53
(2,480)	1:A:2047:MET:HB2	1:A:2051:LEU:HD11	20	0.53
(2,480)	1:A:2047:MET:HB2	1:A:2051:LEU:HD12	20	0.53
(2,480)	1:A:2047:MET:HB2	1:A:2051:LEU:HD13	20	0.53
(2,480)	1:A:2047:MET:HB2	1:A:2051:LEU:HD11	25	0.53
(2,480)	1:A:2047:MET:HB2	1:A:2051:LEU:HD12	25	0.53
(2,480)	1:A:2047:MET:HB2	1:A:2051:LEU:HD13	25	0.53
(2,361)	1:A:2034:ALA:HB1	1:A:2037:LEU:HD11	25	0.53
(2,361)	1:A:2034:ALA:HB1	1:A:2037:LEU:HD12	25	0.53
(2,361)	1:A:2034:ALA:HB1	1:A:2037:LEU:HD13	25	0.53
(2,361)	1:A:2034:ALA:HB2	1:A:2037:LEU:HD11	25	0.53
(2,361)	1:A:2034:ALA:HB2	1:A:2037:LEU:HD12	25	0.53
(2,361)	1:A:2034:ALA:HB2	1:A:2037:LEU:HD13	25	0.53
(2,361)	1:A:2034:ALA:HB3	1:A:2037:LEU:HD11	25	0.53
(2,361)	1:A:2034:ALA:HB3	1:A:2037:LEU:HD12	25	0.53
(2,361)	1:A:2034:ALA:HB3	1:A:2037:LEU:HD13	25	0.53
(2,346)	1:A:2050:VAL:HG11	1:A:2051:LEU:HD21	8	0.53
(2,346)	1:A:2050:VAL:HG11	1:A:2051:LEU:HD22	8	0.53
(2,346)	1:A:2050:VAL:HG11	1:A:2051:LEU:HD23	8	0.53
(2,346)	1:A:2050:VAL:HG12	1:A:2051:LEU:HD21	8	0.53
(2,346)	1:A:2050:VAL:HG12	1:A:2051:LEU:HD22	8	0.53
(2,346)	1:A:2050:VAL:HG12	1:A:2051:LEU:HD23	8	0.53
(2,346)	1:A:2050:VAL:HG13	1:A:2051:LEU:HD21	8	0.53
(2,346)	1:A:2050:VAL:HG13	1:A:2051:LEU:HD22	8	0.53
(2,346)	1:A:2050:VAL:HG13	1:A:2051:LEU:HD23	8	0.53
(2,1173)	1:A:2056:ALA:HB1	1:A:2057:MET:HG3	19	0.53
(2,1173)	1:A:2056:ALA:HB2	1:A:2057:MET:HG3	19	0.53
(2,1173)	1:A:2056:ALA:HB3	1:A:2057:MET:HG3	19	0.53
(2,1150)	1:A:2033:GLU:H	1:A:2036:ARG:HB3	11	0.53
(2,1143)	1:A:2063:GLN:H	1:A:2063:GLN:HG2	8	0.53
(2,1117)	1:A:2044:VAL:HA	1:A:2097:LEU:HD21	26	0.53
(2,1117)	1:A:2044:VAL:HA	1:A:2097:LEU:HD22	26	0.53
(2,1117)	1:A:2044:VAL:HA	1:A:2097:LEU:HD23	26	0.53
(2,1102)	1:A:2044:VAL:HG21	1:A:2097:LEU:HG	1	0.53
(2,1102)	1:A:2044:VAL:HG22	1:A:2097:LEU:HG	1	0.53
(2,1102)	1:A:2044:VAL:HG23	1:A:2097:LEU:HG	1	0.53
(2,1028)	1:A:2099:GLN:H	1:A:2099:GLN:HG2	19	0.53
(2,659)	1:A:2085:CYS:HA	1:A:2088:TYR:HB2	9	0.52
(2,659)	1:A:2085:CYS:HA	1:A:2088:TYR:HB2	11	0.52

*Continued on next page...*

*Continued from previous page...*

Key	Atom-1	Atom-2	Model ID	Violation (Å)
(2,629)	1:A:2044:VAL:HG11	1:A:2088:TYR:HE1	10	0.52
(2,629)	1:A:2044:VAL:HG11	1:A:2088:TYR:HE2	10	0.52
(2,629)	1:A:2044:VAL:HG12	1:A:2088:TYR:HE1	10	0.52
(2,629)	1:A:2044:VAL:HG12	1:A:2088:TYR:HE2	10	0.52
(2,629)	1:A:2044:VAL:HG13	1:A:2088:TYR:HE1	10	0.52
(2,629)	1:A:2044:VAL:HG13	1:A:2088:TYR:HE2	10	0.52
(2,559)	1:A:2078:LEU:HA	1:A:2078:LEU:HD21	31	0.52
(2,559)	1:A:2078:LEU:HA	1:A:2078:LEU:HD22	31	0.52
(2,559)	1:A:2078:LEU:HA	1:A:2078:LEU:HD23	31	0.52
(2,543)	1:A:2030:GLY:HA3	1:A:2054:LEU:HD11	3	0.52
(2,543)	1:A:2030:GLY:HA3	1:A:2054:LEU:HD12	3	0.52
(2,543)	1:A:2030:GLY:HA3	1:A:2054:LEU:HD13	3	0.52
(2,543)	1:A:2030:GLY:HA3	1:A:2054:LEU:HD11	10	0.52
(2,543)	1:A:2030:GLY:HA3	1:A:2054:LEU:HD12	10	0.52
(2,543)	1:A:2030:GLY:HA3	1:A:2054:LEU:HD13	10	0.52
(2,510)	1:A:2034:ALA:HA	1:A:2047:MET:HB3	9	0.52
(2,510)	1:A:2034:ALA:HA	1:A:2047:MET:HB3	23	0.52
(2,480)	1:A:2047:MET:HB2	1:A:2051:LEU:HD11	11	0.52
(2,480)	1:A:2047:MET:HB2	1:A:2051:LEU:HD12	11	0.52
(2,480)	1:A:2047:MET:HB2	1:A:2051:LEU:HD13	11	0.52
(2,418)	1:A:2087:LYS:HG2	1:A:2087:LYS:HE3	10	0.52
(2,418)	1:A:2087:LYS:HG2	1:A:2087:LYS:HE3	16	0.52
(2,388)	1:A:2100:ALA:HB1	1:A:2103:LEU:HD21	11	0.52
(2,388)	1:A:2100:ALA:HB1	1:A:2103:LEU:HD22	11	0.52
(2,388)	1:A:2100:ALA:HB1	1:A:2103:LEU:HD23	11	0.52
(2,388)	1:A:2100:ALA:HB2	1:A:2103:LEU:HD21	11	0.52
(2,388)	1:A:2100:ALA:HB2	1:A:2103:LEU:HD22	11	0.52
(2,388)	1:A:2100:ALA:HB2	1:A:2103:LEU:HD23	11	0.52
(2,388)	1:A:2100:ALA:HB3	1:A:2103:LEU:HD21	11	0.52
(2,388)	1:A:2100:ALA:HB3	1:A:2103:LEU:HD22	11	0.52
(2,388)	1:A:2100:ALA:HB3	1:A:2103:LEU:HD23	11	0.52
(2,346)	1:A:2050:VAL:HG11	1:A:2051:LEU:HD21	20	0.52
(2,346)	1:A:2050:VAL:HG11	1:A:2051:LEU:HD22	20	0.52
(2,346)	1:A:2050:VAL:HG11	1:A:2051:LEU:HD23	20	0.52
(2,346)	1:A:2050:VAL:HG12	1:A:2051:LEU:HD21	20	0.52
(2,346)	1:A:2050:VAL:HG12	1:A:2051:LEU:HD22	20	0.52
(2,346)	1:A:2050:VAL:HG12	1:A:2051:LEU:HD23	20	0.52
(2,346)	1:A:2050:VAL:HG13	1:A:2051:LEU:HD21	20	0.52
(2,346)	1:A:2050:VAL:HG13	1:A:2051:LEU:HD22	20	0.52
(2,346)	1:A:2050:VAL:HG13	1:A:2051:LEU:HD23	20	0.52
(2,346)	1:A:2050:VAL:HG11	1:A:2051:LEU:HD21	25	0.52
(2,346)	1:A:2050:VAL:HG11	1:A:2051:LEU:HD22	25	0.52

*Continued on next page...*

*Continued from previous page...*

Key	Atom-1	Atom-2	Model ID	Violation (Å)
(2,346)	1:A:2050:VAL:HG11	1:A:2051:LEU:HD23	25	0.52
(2,346)	1:A:2050:VAL:HG12	1:A:2051:LEU:HD21	25	0.52
(2,346)	1:A:2050:VAL:HG12	1:A:2051:LEU:HD22	25	0.52
(2,346)	1:A:2050:VAL:HG12	1:A:2051:LEU:HD23	25	0.52
(2,346)	1:A:2050:VAL:HG13	1:A:2051:LEU:HD21	25	0.52
(2,346)	1:A:2050:VAL:HG13	1:A:2051:LEU:HD22	25	0.52
(2,346)	1:A:2050:VAL:HG13	1:A:2051:LEU:HD23	25	0.52
(2,130)	1:A:2023:TRP:HE1	1:A:2057:MET:HG2	13	0.52
(2,130)	1:A:2023:TRP:HE1	1:A:2057:MET:HG2	22	0.52
(2,1173)	1:A:2056:ALA:HB1	1:A:2057:MET:HG3	2	0.52
(2,1173)	1:A:2056:ALA:HB2	1:A:2057:MET:HG3	2	0.52
(2,1173)	1:A:2056:ALA:HB3	1:A:2057:MET:HG3	2	0.52
(2,1173)	1:A:2056:ALA:HB1	1:A:2057:MET:HG3	21	0.52
(2,1173)	1:A:2056:ALA:HB2	1:A:2057:MET:HG3	21	0.52
(2,1173)	1:A:2056:ALA:HB3	1:A:2057:MET:HG3	21	0.52
(2,1173)	1:A:2056:ALA:HB1	1:A:2057:MET:HG3	30	0.52
(2,1173)	1:A:2056:ALA:HB2	1:A:2057:MET:HG3	30	0.52
(2,1173)	1:A:2056:ALA:HB3	1:A:2057:MET:HG3	30	0.52
(2,1150)	1:A:2033:GLU:H	1:A:2036:ARG:HB3	10	0.52
(2,1145)	1:A:2105:TYR:H	1:A:2107:VAL:HG11	9	0.52
(2,1145)	1:A:2105:TYR:H	1:A:2107:VAL:HG12	9	0.52
(2,1145)	1:A:2105:TYR:H	1:A:2107:VAL:HG13	9	0.52
(2,1117)	1:A:2044:VAL:HA	1:A:2097:LEU:HD21	16	0.52
(2,1117)	1:A:2044:VAL:HA	1:A:2097:LEU:HD22	16	0.52
(2,1117)	1:A:2044:VAL:HA	1:A:2097:LEU:HD23	16	0.52
(2,1051)	1:A:2074:TYR:HB2	1:A:2078:LEU:H	32	0.52
(2,647)	1:A:2051:LEU:HD21	1:A:2108:PHE:HZ	23	0.51
(2,647)	1:A:2051:LEU:HD22	1:A:2108:PHE:HZ	23	0.51
(2,647)	1:A:2051:LEU:HD23	1:A:2108:PHE:HZ	23	0.51
(2,623)	1:A:2051:LEU:HD21	1:A:2108:PHE:HE1	16	0.51
(2,623)	1:A:2051:LEU:HD21	1:A:2108:PHE:HE2	16	0.51
(2,623)	1:A:2051:LEU:HD22	1:A:2108:PHE:HE1	16	0.51
(2,623)	1:A:2051:LEU:HD22	1:A:2108:PHE:HE2	16	0.51
(2,623)	1:A:2051:LEU:HD23	1:A:2108:PHE:HE1	16	0.51
(2,623)	1:A:2051:LEU:HD23	1:A:2108:PHE:HE2	16	0.51
(2,590)	1:A:2060:ARG:HG3	1:A:2061:GLY:HA2	32	0.51
(2,559)	1:A:2078:LEU:HA	1:A:2078:LEU:HD21	25	0.51
(2,559)	1:A:2078:LEU:HA	1:A:2078:LEU:HD22	25	0.51
(2,559)	1:A:2078:LEU:HA	1:A:2078:LEU:HD23	25	0.51
(2,522)	1:A:2097:LEU:HD11	1:A:2101:TRP:HB3	23	0.51
(2,522)	1:A:2097:LEU:HD12	1:A:2101:TRP:HB3	23	0.51
(2,522)	1:A:2097:LEU:HD13	1:A:2101:TRP:HB3	23	0.51

*Continued on next page...*

*Continued from previous page...*

Key	Atom-1	Atom-2	Model ID	Violation (Å)
(2,461)	1:A:2019:VAL:HA	1:A:2020:PRO:HG2	28	0.51
(2,437)	1:A:2086:ARG:HB2	1:A:2086:ARG:HD3	8	0.51
(2,419)	1:A:2019:VAL:HG21	1:A:2021:ILE:HG12	4	0.51
(2,419)	1:A:2019:VAL:HG22	1:A:2021:ILE:HG12	4	0.51
(2,419)	1:A:2019:VAL:HG23	1:A:2021:ILE:HG12	4	0.51
(2,346)	1:A:2050:VAL:HG11	1:A:2051:LEU:HD21	16	0.51
(2,346)	1:A:2050:VAL:HG11	1:A:2051:LEU:HD22	16	0.51
(2,346)	1:A:2050:VAL:HG11	1:A:2051:LEU:HD23	16	0.51
(2,346)	1:A:2050:VAL:HG12	1:A:2051:LEU:HD21	16	0.51
(2,346)	1:A:2050:VAL:HG12	1:A:2051:LEU:HD22	16	0.51
(2,346)	1:A:2050:VAL:HG12	1:A:2051:LEU:HD23	16	0.51
(2,346)	1:A:2050:VAL:HG13	1:A:2051:LEU:HD21	16	0.51
(2,346)	1:A:2050:VAL:HG13	1:A:2051:LEU:HD22	16	0.51
(2,346)	1:A:2050:VAL:HG13	1:A:2051:LEU:HD23	16	0.51
(2,241)	1:A:2018:ARG:H	1:A:2018:ARG:HG3	9	0.51
(2,190)	1:A:2037:LEU:HD21	1:A:2043:ASN:H	12	0.51
(2,190)	1:A:2037:LEU:HD22	1:A:2043:ASN:H	12	0.51
(2,190)	1:A:2037:LEU:HD23	1:A:2043:ASN:H	12	0.51
(2,130)	1:A:2023:TRP:HE1	1:A:2057:MET:HG2	7	0.51
(2,130)	1:A:2023:TRP:HE1	1:A:2057:MET:HG2	9	0.51
(2,1173)	1:A:2056:ALA:HB1	1:A:2057:MET:HG3	16	0.51
(2,1173)	1:A:2056:ALA:HB2	1:A:2057:MET:HG3	16	0.51
(2,1173)	1:A:2056:ALA:HB3	1:A:2057:MET:HG3	16	0.51
(2,1173)	1:A:2056:ALA:HB1	1:A:2057:MET:HG3	23	0.51
(2,1173)	1:A:2056:ALA:HB2	1:A:2057:MET:HG3	23	0.51
(2,1173)	1:A:2056:ALA:HB3	1:A:2057:MET:HG3	23	0.51
(2,1143)	1:A:2063:GLN:H	1:A:2063:GLN:HG2	19	0.51
(1,339)	1:A:2037:LEU:HD21	1:A:2041:GLU:HG2	16	0.51
(1,339)	1:A:2037:LEU:HD22	1:A:2041:GLU:HG2	16	0.51
(1,339)	1:A:2037:LEU:HD23	1:A:2041:GLU:HG2	16	0.51
(1,339)	1:A:2037:LEU:HD21	1:A:2041:GLU:HG3	16	0.51
(1,339)	1:A:2037:LEU:HD22	1:A:2041:GLU:HG3	16	0.51
(1,339)	1:A:2037:LEU:HD23	1:A:2041:GLU:HG3	16	0.51
(1,324)	1:A:2026:MET:H	1:A:2029:GLU:HG2	23	0.51
(2,872)	1:A:2023:TRP:HZ3	1:A:2071:ASN:HB3	12	0.5
(2,840)	1:A:2112:SER:H	1:A:2113:LYS:HB2	11	0.5
(2,659)	1:A:2085:CYS:HA	1:A:2088:TYR:HB2	15	0.5
(2,627)	1:A:2088:TYR:HE1	1:A:2097:LEU:HD21	32	0.5
(2,627)	1:A:2088:TYR:HE1	1:A:2097:LEU:HD22	32	0.5
(2,627)	1:A:2088:TYR:HE1	1:A:2097:LEU:HD23	32	0.5
(2,627)	1:A:2088:TYR:HE2	1:A:2097:LEU:HD21	32	0.5
(2,627)	1:A:2088:TYR:HE2	1:A:2097:LEU:HD22	32	0.5

*Continued on next page...*

*Continued from previous page...*

Key	Atom-1	Atom-2	Model ID	Violation (Å)
(2,627)	1:A:2088:TYR:HE2	1:A:2097:LEU:HD23	32	0.5
(2,543)	1:A:2030:GLY:HA3	1:A:2054:LEU:HD11	9	0.5
(2,543)	1:A:2030:GLY:HA3	1:A:2054:LEU:HD12	9	0.5
(2,543)	1:A:2030:GLY:HA3	1:A:2054:LEU:HD13	9	0.5
(2,497)	1:A:2031:LEU:HD11	1:A:2104:TYR:HB2	31	0.5
(2,497)	1:A:2031:LEU:HD12	1:A:2104:TYR:HB2	31	0.5
(2,497)	1:A:2031:LEU:HD13	1:A:2104:TYR:HB2	31	0.5
(2,461)	1:A:2019:VAL:HA	1:A:2020:PRO:HG2	7	0.5
(2,461)	1:A:2019:VAL:HA	1:A:2020:PRO:HG2	24	0.5
(2,418)	1:A:2087:LYS:HG2	1:A:2087:LYS:HE3	28	0.5
(2,27)	1:A:2041:GLU:HG2	1:A:2042:ARG:H	25	0.5
(2,269)	1:A:2110:ARG:HD2	1:A:2111:ILE:H	32	0.5
(2,211)	1:A:2035:SER:H	1:A:2036:ARG:HB3	24	0.5
(2,188)	1:A:2041:GLU:HG3	1:A:2043:ASN:H	22	0.5
(2,142)	1:A:2032:GLU:H	1:A:2032:GLU:HG3	6	0.5
(2,130)	1:A:2023:TRP:HE1	1:A:2057:MET:HG2	28	0.5
(2,1173)	1:A:2056:ALA:HB1	1:A:2057:MET:HG3	1	0.5
(2,1173)	1:A:2056:ALA:HB2	1:A:2057:MET:HG3	1	0.5
(2,1173)	1:A:2056:ALA:HB3	1:A:2057:MET:HG3	1	0.5
(2,1173)	1:A:2056:ALA:HB1	1:A:2057:MET:HG3	5	0.5
(2,1173)	1:A:2056:ALA:HB2	1:A:2057:MET:HG3	5	0.5
(2,1173)	1:A:2056:ALA:HB3	1:A:2057:MET:HG3	5	0.5
(2,1173)	1:A:2056:ALA:HB1	1:A:2057:MET:HG3	13	0.5
(2,1173)	1:A:2056:ALA:HB2	1:A:2057:MET:HG3	13	0.5
(2,1173)	1:A:2056:ALA:HB3	1:A:2057:MET:HG3	13	0.5
(2,1173)	1:A:2056:ALA:HB1	1:A:2057:MET:HG3	18	0.5
(2,1173)	1:A:2056:ALA:HB2	1:A:2057:MET:HG3	18	0.5
(2,1173)	1:A:2056:ALA:HB3	1:A:2057:MET:HG3	18	0.5
(2,1173)	1:A:2056:ALA:HB1	1:A:2057:MET:HG3	26	0.5
(2,1173)	1:A:2056:ALA:HB2	1:A:2057:MET:HG3	26	0.5
(2,1173)	1:A:2056:ALA:HB3	1:A:2057:MET:HG3	26	0.5
(2,1173)	1:A:2056:ALA:HB1	1:A:2057:MET:HG3	27	0.5
(2,1173)	1:A:2056:ALA:HB2	1:A:2057:MET:HG3	27	0.5
(2,1173)	1:A:2056:ALA:HB3	1:A:2057:MET:HG3	27	0.5
(2,1173)	1:A:2056:ALA:HB1	1:A:2057:MET:HG3	28	0.5
(2,1173)	1:A:2056:ALA:HB2	1:A:2057:MET:HG3	28	0.5
(2,1173)	1:A:2056:ALA:HB3	1:A:2057:MET:HG3	28	0.5
(2,1173)	1:A:2056:ALA:HB1	1:A:2057:MET:HG3	31	0.5
(2,1173)	1:A:2056:ALA:HB2	1:A:2057:MET:HG3	31	0.5
(2,1173)	1:A:2056:ALA:HB3	1:A:2057:MET:HG3	31	0.5
(2,1145)	1:A:2105:TYR:H	1:A:2107:VAL:HG11	16	0.5
(2,1145)	1:A:2105:TYR:H	1:A:2107:VAL:HG12	16	0.5

*Continued on next page...*

*Continued from previous page...*

Key	Atom-1	Atom-2	Model ID	Violation (Å)
(2,1145)	1:A:2105:TYR:H	1:A:2107:VAL:HG13	16	0.5
(2,1143)	1:A:2063:GLN:H	1:A:2063:GLN:HG2	10	0.5
(2,1117)	1:A:2044:VAL:HA	1:A:2097:LEU:HD21	21	0.5
(2,1117)	1:A:2044:VAL:HA	1:A:2097:LEU:HD22	21	0.5
(2,1117)	1:A:2044:VAL:HA	1:A:2097:LEU:HD23	21	0.5
(2,881)	1:A:2044:VAL:HG11	1:A:2048:PHE:HE1	23	0.49
(2,881)	1:A:2044:VAL:HG11	1:A:2048:PHE:HE2	23	0.49
(2,881)	1:A:2044:VAL:HG12	1:A:2048:PHE:HE1	23	0.49
(2,881)	1:A:2044:VAL:HG12	1:A:2048:PHE:HE2	23	0.49
(2,881)	1:A:2044:VAL:HG13	1:A:2048:PHE:HE1	23	0.49
(2,881)	1:A:2044:VAL:HG13	1:A:2048:PHE:HE2	23	0.49
(2,840)	1:A:2112:SER:H	1:A:2113:LYS:HB2	2	0.49
(2,767)	1:A:2077:ASP:HB3	1:A:2079:MET:H	21	0.49
(2,659)	1:A:2085:CYS:HA	1:A:2088:TYR:HB2	7	0.49
(2,461)	1:A:2019:VAL:HA	1:A:2020:PRO:HG2	1	0.49
(2,461)	1:A:2019:VAL:HA	1:A:2020:PRO:HG2	8	0.49
(2,461)	1:A:2019:VAL:HA	1:A:2020:PRO:HG2	14	0.49
(2,461)	1:A:2019:VAL:HA	1:A:2020:PRO:HG2	25	0.49
(2,461)	1:A:2019:VAL:HA	1:A:2020:PRO:HG2	27	0.49
(2,418)	1:A:2087:LYS:HG2	1:A:2087:LYS:HE3	1	0.49
(2,418)	1:A:2087:LYS:HG2	1:A:2087:LYS:HE3	9	0.49
(2,409)	1:A:2042:ARG:HB2	1:A:2042:ARG:HD2	1	0.49
(2,409)	1:A:2042:ARG:HB2	1:A:2042:ARG:HD3	1	0.49
(2,346)	1:A:2050:VAL:HG11	1:A:2051:LEU:HD21	11	0.49
(2,346)	1:A:2050:VAL:HG11	1:A:2051:LEU:HD22	11	0.49
(2,346)	1:A:2050:VAL:HG11	1:A:2051:LEU:HD23	11	0.49
(2,346)	1:A:2050:VAL:HG12	1:A:2051:LEU:HD21	11	0.49
(2,346)	1:A:2050:VAL:HG12	1:A:2051:LEU:HD22	11	0.49
(2,346)	1:A:2050:VAL:HG12	1:A:2051:LEU:HD23	11	0.49
(2,346)	1:A:2050:VAL:HG13	1:A:2051:LEU:HD21	11	0.49
(2,346)	1:A:2050:VAL:HG13	1:A:2051:LEU:HD22	11	0.49
(2,346)	1:A:2050:VAL:HG13	1:A:2051:LEU:HD23	11	0.49
(2,343)	1:A:2094:VAL:HG21	1:A:2097:LEU:HD21	8	0.49
(2,343)	1:A:2094:VAL:HG21	1:A:2097:LEU:HD22	8	0.49
(2,343)	1:A:2094:VAL:HG21	1:A:2097:LEU:HD23	8	0.49
(2,343)	1:A:2094:VAL:HG22	1:A:2097:LEU:HD21	8	0.49
(2,343)	1:A:2094:VAL:HG22	1:A:2097:LEU:HD22	8	0.49
(2,343)	1:A:2094:VAL:HG22	1:A:2097:LEU:HD23	8	0.49
(2,343)	1:A:2094:VAL:HG23	1:A:2097:LEU:HD21	8	0.49
(2,343)	1:A:2094:VAL:HG23	1:A:2097:LEU:HD22	8	0.49
(2,343)	1:A:2094:VAL:HG23	1:A:2097:LEU:HD23	8	0.49
(2,227)	1:A:2051:LEU:HD11	1:A:2101:TRP:HE1	30	0.49

*Continued on next page...*

*Continued from previous page...*

Key	Atom-1	Atom-2	Model ID	Violation (Å)
(2,227)	1:A:2051:LEU:HD12	1:A:2101:TRP:HE1	30	0.49
(2,227)	1:A:2051:LEU:HD13	1:A:2101:TRP:HE1	30	0.49
(2,142)	1:A:2032:GLU:H	1:A:2032:GLU:HG3	22	0.49
(2,1173)	1:A:2056:ALA:HB1	1:A:2057:MET:HG3	4	0.49
(2,1173)	1:A:2056:ALA:HB2	1:A:2057:MET:HG3	4	0.49
(2,1173)	1:A:2056:ALA:HB3	1:A:2057:MET:HG3	4	0.49
(2,1173)	1:A:2056:ALA:HB1	1:A:2057:MET:HG3	12	0.49
(2,1173)	1:A:2056:ALA:HB2	1:A:2057:MET:HG3	12	0.49
(2,1173)	1:A:2056:ALA:HB3	1:A:2057:MET:HG3	12	0.49
(2,1173)	1:A:2056:ALA:HB1	1:A:2057:MET:HG3	17	0.49
(2,1173)	1:A:2056:ALA:HB2	1:A:2057:MET:HG3	17	0.49
(2,1173)	1:A:2056:ALA:HB3	1:A:2057:MET:HG3	17	0.49
(2,1173)	1:A:2056:ALA:HB1	1:A:2057:MET:HG3	20	0.49
(2,1173)	1:A:2056:ALA:HB2	1:A:2057:MET:HG3	20	0.49
(2,1173)	1:A:2056:ALA:HB3	1:A:2057:MET:HG3	20	0.49
(2,1173)	1:A:2056:ALA:HB1	1:A:2057:MET:HG3	25	0.49
(2,1173)	1:A:2056:ALA:HB2	1:A:2057:MET:HG3	25	0.49
(2,1173)	1:A:2056:ALA:HB3	1:A:2057:MET:HG3	25	0.49
(2,1164)	1:A:2034:ALA:H	1:A:2036:ARG:HB3	16	0.49
(2,1150)	1:A:2033:GLU:H	1:A:2036:ARG:HB3	31	0.49
(2,1144)	1:A:2031:LEU:HA	1:A:2031:LEU:HD11	16	0.49
(2,1144)	1:A:2031:LEU:HA	1:A:2031:LEU:HD12	16	0.49
(2,1144)	1:A:2031:LEU:HA	1:A:2031:LEU:HD13	16	0.49
(2,1143)	1:A:2063:GLN:H	1:A:2063:GLN:HG2	4	0.49
(2,881)	1:A:2044:VAL:HG11	1:A:2048:PHE:HE1	28	0.48
(2,881)	1:A:2044:VAL:HG11	1:A:2048:PHE:HE2	28	0.48
(2,881)	1:A:2044:VAL:HG12	1:A:2048:PHE:HE1	28	0.48
(2,881)	1:A:2044:VAL:HG12	1:A:2048:PHE:HE2	28	0.48
(2,881)	1:A:2044:VAL:HG13	1:A:2048:PHE:HE1	28	0.48
(2,881)	1:A:2044:VAL:HG13	1:A:2048:PHE:HE2	28	0.48
(2,872)	1:A:2023:TRP:HZ3	1:A:2071:ASN:HB3	15	0.48
(2,647)	1:A:2051:LEU:HD21	1:A:2108:PHE:HZ	2	0.48
(2,647)	1:A:2051:LEU:HD22	1:A:2108:PHE:HZ	2	0.48
(2,647)	1:A:2051:LEU:HD23	1:A:2108:PHE:HZ	2	0.48
(2,642)	1:A:2088:TYR:HD1	1:A:2097:LEU:HD21	32	0.48
(2,642)	1:A:2088:TYR:HD1	1:A:2097:LEU:HD22	32	0.48
(2,642)	1:A:2088:TYR:HD1	1:A:2097:LEU:HD23	32	0.48
(2,642)	1:A:2088:TYR:HD2	1:A:2097:LEU:HD21	32	0.48
(2,642)	1:A:2088:TYR:HD2	1:A:2097:LEU:HD22	32	0.48
(2,642)	1:A:2088:TYR:HD2	1:A:2097:LEU:HD23	32	0.48
(2,631)	1:A:2031:LEU:HD11	1:A:2101:TRP:HZ2	31	0.48
(2,631)	1:A:2031:LEU:HD12	1:A:2101:TRP:HZ2	31	0.48

*Continued on next page...*

*Continued from previous page...*

Key	Atom-1	Atom-2	Model ID	Violation (Å)
(2,631)	1:A:2031:LEU:HD13	1:A:2101:TRP:HZ2	31	0.48
(2,590)	1:A:2060:ARG:HG3	1:A:2061:GLY:HA2	22	0.48
(2,575)	1:A:2097:LEU:HA	1:A:2097:LEU:HD11	29	0.48
(2,575)	1:A:2097:LEU:HA	1:A:2097:LEU:HD12	29	0.48
(2,575)	1:A:2097:LEU:HA	1:A:2097:LEU:HD13	29	0.48
(2,510)	1:A:2034:ALA:HA	1:A:2047:MET:HB3	3	0.48
(2,388)	1:A:2100:ALA:HB1	1:A:2103:LEU:HD21	8	0.48
(2,388)	1:A:2100:ALA:HB1	1:A:2103:LEU:HD22	8	0.48
(2,388)	1:A:2100:ALA:HB1	1:A:2103:LEU:HD23	8	0.48
(2,388)	1:A:2100:ALA:HB2	1:A:2103:LEU:HD21	8	0.48
(2,388)	1:A:2100:ALA:HB2	1:A:2103:LEU:HD22	8	0.48
(2,388)	1:A:2100:ALA:HB2	1:A:2103:LEU:HD23	8	0.48
(2,388)	1:A:2100:ALA:HB3	1:A:2103:LEU:HD21	8	0.48
(2,388)	1:A:2100:ALA:HB3	1:A:2103:LEU:HD22	8	0.48
(2,388)	1:A:2100:ALA:HB3	1:A:2103:LEU:HD23	8	0.48
(2,1176)	1:A:2031:LEU:HD21	1:A:2105:TYR:HB2	13	0.48
(2,1176)	1:A:2031:LEU:HD22	1:A:2105:TYR:HB2	13	0.48
(2,1176)	1:A:2031:LEU:HD23	1:A:2105:TYR:HB2	13	0.48
(2,1173)	1:A:2056:ALA:HB1	1:A:2057:MET:HG3	6	0.48
(2,1173)	1:A:2056:ALA:HB2	1:A:2057:MET:HG3	6	0.48
(2,1173)	1:A:2056:ALA:HB3	1:A:2057:MET:HG3	6	0.48
(2,1173)	1:A:2056:ALA:HB1	1:A:2057:MET:HG3	7	0.48
(2,1173)	1:A:2056:ALA:HB2	1:A:2057:MET:HG3	7	0.48
(2,1173)	1:A:2056:ALA:HB3	1:A:2057:MET:HG3	7	0.48
(2,1173)	1:A:2056:ALA:HB1	1:A:2057:MET:HG3	8	0.48
(2,1173)	1:A:2056:ALA:HB2	1:A:2057:MET:HG3	8	0.48
(2,1173)	1:A:2056:ALA:HB3	1:A:2057:MET:HG3	8	0.48
(2,1173)	1:A:2056:ALA:HB1	1:A:2057:MET:HG3	10	0.48
(2,1173)	1:A:2056:ALA:HB2	1:A:2057:MET:HG3	10	0.48
(2,1173)	1:A:2056:ALA:HB3	1:A:2057:MET:HG3	10	0.48
(2,1173)	1:A:2056:ALA:HB1	1:A:2057:MET:HG3	11	0.48
(2,1173)	1:A:2056:ALA:HB2	1:A:2057:MET:HG3	11	0.48
(2,1173)	1:A:2056:ALA:HB3	1:A:2057:MET:HG3	11	0.48
(2,1173)	1:A:2056:ALA:HB1	1:A:2057:MET:HG3	29	0.48
(2,1173)	1:A:2056:ALA:HB2	1:A:2057:MET:HG3	29	0.48
(2,1173)	1:A:2056:ALA:HB3	1:A:2057:MET:HG3	29	0.48
(2,1145)	1:A:2105:TYR:H	1:A:2107:VAL:HG11	23	0.48
(2,1145)	1:A:2105:TYR:H	1:A:2107:VAL:HG12	23	0.48
(2,1145)	1:A:2105:TYR:H	1:A:2107:VAL:HG13	23	0.48
(2,1117)	1:A:2044:VAL:HA	1:A:2097:LEU:HD21	32	0.48
(2,1117)	1:A:2044:VAL:HA	1:A:2097:LEU:HD22	32	0.48
(2,1117)	1:A:2044:VAL:HA	1:A:2097:LEU:HD23	32	0.48

*Continued on next page...*



*Continued from previous page...*

Key	Atom-1	Atom-2	Model ID	Violation (Å)
(2,926)	1:A:2054:LEU:H	1:A:2054:LEU:HG	12	0.47
(2,626)	1:A:2097:LEU:HD11	1:A:2101:TRP:HD1	21	0.47
(2,626)	1:A:2097:LEU:HD12	1:A:2101:TRP:HD1	21	0.47
(2,626)	1:A:2097:LEU:HD13	1:A:2101:TRP:HD1	21	0.47
(2,614)	1:A:2038:TYR:HD1	1:A:2044:VAL:HG21	3	0.47
(2,614)	1:A:2038:TYR:HD1	1:A:2044:VAL:HG22	3	0.47
(2,614)	1:A:2038:TYR:HD1	1:A:2044:VAL:HG23	3	0.47
(2,614)	1:A:2038:TYR:HD2	1:A:2044:VAL:HG21	3	0.47
(2,614)	1:A:2038:TYR:HD2	1:A:2044:VAL:HG22	3	0.47
(2,614)	1:A:2038:TYR:HD2	1:A:2044:VAL:HG23	3	0.47
(2,590)	1:A:2060:ARG:HG3	1:A:2061:GLY:HA2	4	0.47
(2,590)	1:A:2060:ARG:HG3	1:A:2061:GLY:HA2	15	0.47
(2,575)	1:A:2097:LEU:HA	1:A:2097:LEU:HD11	8	0.47
(2,575)	1:A:2097:LEU:HA	1:A:2097:LEU:HD12	8	0.47
(2,575)	1:A:2097:LEU:HA	1:A:2097:LEU:HD13	8	0.47
(2,575)	1:A:2097:LEU:HA	1:A:2097:LEU:HD11	14	0.47
(2,575)	1:A:2097:LEU:HA	1:A:2097:LEU:HD12	14	0.47
(2,575)	1:A:2097:LEU:HA	1:A:2097:LEU:HD13	14	0.47
(2,575)	1:A:2097:LEU:HA	1:A:2097:LEU:HD11	21	0.47
(2,575)	1:A:2097:LEU:HA	1:A:2097:LEU:HD12	21	0.47
(2,575)	1:A:2097:LEU:HA	1:A:2097:LEU:HD13	21	0.47
(2,531)	1:A:2031:LEU:HD21	1:A:2108:PHE:HB2	18	0.47
(2,531)	1:A:2031:LEU:HD21	1:A:2108:PHE:HB3	18	0.47
(2,531)	1:A:2031:LEU:HD22	1:A:2108:PHE:HB2	18	0.47
(2,531)	1:A:2031:LEU:HD22	1:A:2108:PHE:HB3	18	0.47
(2,531)	1:A:2031:LEU:HD23	1:A:2108:PHE:HB2	18	0.47
(2,531)	1:A:2031:LEU:HD23	1:A:2108:PHE:HB3	18	0.47
(2,496)	1:A:2077:ASP:HB2	1:A:2107:VAL:HG11	26	0.47
(2,496)	1:A:2077:ASP:HB2	1:A:2107:VAL:HG12	26	0.47
(2,496)	1:A:2077:ASP:HB2	1:A:2107:VAL:HG13	26	0.47
(2,461)	1:A:2019:VAL:HA	1:A:2020:PRO:HG2	13	0.47
(2,430)	1:A:2078:LEU:HG	1:A:2107:VAL:HG21	31	0.47
(2,430)	1:A:2078:LEU:HG	1:A:2107:VAL:HG22	31	0.47
(2,430)	1:A:2078:LEU:HG	1:A:2107:VAL:HG23	31	0.47
(2,409)	1:A:2042:ARG:HB2	1:A:2042:ARG:HD2	8	0.47
(2,409)	1:A:2042:ARG:HB2	1:A:2042:ARG:HD3	8	0.47
(2,409)	1:A:2042:ARG:HB2	1:A:2042:ARG:HD2	19	0.47
(2,409)	1:A:2042:ARG:HB2	1:A:2042:ARG:HD3	19	0.47
(2,409)	1:A:2042:ARG:HB2	1:A:2042:ARG:HD2	20	0.47
(2,409)	1:A:2042:ARG:HB2	1:A:2042:ARG:HD3	20	0.47
(2,409)	1:A:2042:ARG:HB2	1:A:2042:ARG:HD2	28	0.47
(2,409)	1:A:2042:ARG:HB2	1:A:2042:ARG:HD3	28	0.47

*Continued on next page...*

*Continued from previous page...*

Key	Atom-1	Atom-2	Model ID	Violation (Å)
(2,343)	1:A:2094:VAL:HG21	1:A:2097:LEU:HD21	29	0.47
(2,343)	1:A:2094:VAL:HG21	1:A:2097:LEU:HD22	29	0.47
(2,343)	1:A:2094:VAL:HG21	1:A:2097:LEU:HD23	29	0.47
(2,343)	1:A:2094:VAL:HG22	1:A:2097:LEU:HD21	29	0.47
(2,343)	1:A:2094:VAL:HG22	1:A:2097:LEU:HD22	29	0.47
(2,343)	1:A:2094:VAL:HG22	1:A:2097:LEU:HD23	29	0.47
(2,343)	1:A:2094:VAL:HG23	1:A:2097:LEU:HD21	29	0.47
(2,343)	1:A:2094:VAL:HG23	1:A:2097:LEU:HD22	29	0.47
(2,343)	1:A:2094:VAL:HG23	1:A:2097:LEU:HD23	29	0.47
(2,1173)	1:A:2056:ALA:HB1	1:A:2057:MET:HG3	3	0.47
(2,1173)	1:A:2056:ALA:HB2	1:A:2057:MET:HG3	3	0.47
(2,1173)	1:A:2056:ALA:HB3	1:A:2057:MET:HG3	3	0.47
(2,1173)	1:A:2056:ALA:HB1	1:A:2057:MET:HG3	14	0.47
(2,1173)	1:A:2056:ALA:HB2	1:A:2057:MET:HG3	14	0.47
(2,1173)	1:A:2056:ALA:HB3	1:A:2057:MET:HG3	14	0.47
(2,1173)	1:A:2056:ALA:HB1	1:A:2057:MET:HG3	22	0.47
(2,1173)	1:A:2056:ALA:HB2	1:A:2057:MET:HG3	22	0.47
(2,1173)	1:A:2056:ALA:HB3	1:A:2057:MET:HG3	22	0.47
(2,1173)	1:A:2056:ALA:HB1	1:A:2057:MET:HG3	24	0.47
(2,1173)	1:A:2056:ALA:HB2	1:A:2057:MET:HG3	24	0.47
(2,1173)	1:A:2056:ALA:HB3	1:A:2057:MET:HG3	24	0.47
(2,1150)	1:A:2033:GLU:H	1:A:2036:ARG:HB3	28	0.47
(2,1132)	1:A:2077:ASP:HB3	1:A:2107:VAL:HG11	19	0.47
(2,1132)	1:A:2077:ASP:HB3	1:A:2107:VAL:HG12	19	0.47
(2,1132)	1:A:2077:ASP:HB3	1:A:2107:VAL:HG13	19	0.47
(2,112)	1:A:2080:GLU:H	1:A:2103:LEU:HD21	14	0.47
(2,112)	1:A:2080:GLU:H	1:A:2103:LEU:HD22	14	0.47
(2,112)	1:A:2080:GLU:H	1:A:2103:LEU:HD23	14	0.47
(2,767)	1:A:2077:ASP:HB3	1:A:2079:MET:H	14	0.46
(2,590)	1:A:2060:ARG:HG3	1:A:2061:GLY:HA2	21	0.46
(2,580)	1:A:2110:ARG:HA	1:A:2110:ARG:HD2	8	0.46
(2,510)	1:A:2034:ALA:HA	1:A:2047:MET:HB3	7	0.46
(2,482)	1:A:2089:MET:HB2	1:A:2089:MET:HE1	31	0.46
(2,482)	1:A:2089:MET:HB2	1:A:2089:MET:HE2	31	0.46
(2,482)	1:A:2089:MET:HB2	1:A:2089:MET:HE3	31	0.46
(2,480)	1:A:2047:MET:HB2	1:A:2051:LEU:HD11	18	0.46
(2,480)	1:A:2047:MET:HB2	1:A:2051:LEU:HD12	18	0.46
(2,480)	1:A:2047:MET:HB2	1:A:2051:LEU:HD13	18	0.46
(2,461)	1:A:2019:VAL:HA	1:A:2020:PRO:HG2	18	0.46
(2,461)	1:A:2019:VAL:HA	1:A:2020:PRO:HG2	31	0.46
(2,461)	1:A:2019:VAL:HA	1:A:2020:PRO:HG2	32	0.46
(2,418)	1:A:2087:LYS:HG2	1:A:2087:LYS:HE3	22	0.46

*Continued on next page...*

*Continued from previous page...*

Key	Atom-1	Atom-2	Model ID	Violation (Å)
(2,409)	1:A:2042:ARG:HB2	1:A:2042:ARG:HD2	9	0.46
(2,409)	1:A:2042:ARG:HB2	1:A:2042:ARG:HD3	9	0.46
(2,409)	1:A:2042:ARG:HB2	1:A:2042:ARG:HD2	11	0.46
(2,409)	1:A:2042:ARG:HB2	1:A:2042:ARG:HD3	11	0.46
(2,409)	1:A:2042:ARG:HB2	1:A:2042:ARG:HD2	16	0.46
(2,409)	1:A:2042:ARG:HB2	1:A:2042:ARG:HD3	16	0.46
(2,409)	1:A:2042:ARG:HB2	1:A:2042:ARG:HD2	17	0.46
(2,409)	1:A:2042:ARG:HB2	1:A:2042:ARG:HD3	17	0.46
(2,409)	1:A:2042:ARG:HB2	1:A:2042:ARG:HD2	26	0.46
(2,409)	1:A:2042:ARG:HB2	1:A:2042:ARG:HD3	26	0.46
(2,346)	1:A:2050:VAL:HG11	1:A:2051:LEU:HD21	5	0.46
(2,346)	1:A:2050:VAL:HG11	1:A:2051:LEU:HD22	5	0.46
(2,346)	1:A:2050:VAL:HG11	1:A:2051:LEU:HD23	5	0.46
(2,346)	1:A:2050:VAL:HG12	1:A:2051:LEU:HD21	5	0.46
(2,346)	1:A:2050:VAL:HG12	1:A:2051:LEU:HD22	5	0.46
(2,346)	1:A:2050:VAL:HG12	1:A:2051:LEU:HD23	5	0.46
(2,346)	1:A:2050:VAL:HG13	1:A:2051:LEU:HD21	5	0.46
(2,346)	1:A:2050:VAL:HG13	1:A:2051:LEU:HD22	5	0.46
(2,346)	1:A:2050:VAL:HG13	1:A:2051:LEU:HD23	5	0.46
(2,298)	1:A:2077:ASP:HB2	1:A:2080:GLU:H	24	0.46
(2,130)	1:A:2023:TRP:HE1	1:A:2057:MET:HG2	3	0.46
(2,1173)	1:A:2056:ALA:HB1	1:A:2057:MET:HG3	9	0.46
(2,1173)	1:A:2056:ALA:HB2	1:A:2057:MET:HG3	9	0.46
(2,1173)	1:A:2056:ALA:HB3	1:A:2057:MET:HG3	9	0.46
(2,1173)	1:A:2056:ALA:HB1	1:A:2057:MET:HG3	32	0.46
(2,1173)	1:A:2056:ALA:HB2	1:A:2057:MET:HG3	32	0.46
(2,1173)	1:A:2056:ALA:HB3	1:A:2057:MET:HG3	32	0.46
(2,1143)	1:A:2063:GLN:H	1:A:2063:GLN:HG2	21	0.46
(2,1010)	1:A:2022:LEU:HD11	1:A:2023:TRP:H	28	0.46
(2,1010)	1:A:2022:LEU:HD12	1:A:2023:TRP:H	28	0.46
(2,1010)	1:A:2022:LEU:HD13	1:A:2023:TRP:H	28	0.46
(2,872)	1:A:2023:TRP:HZ3	1:A:2071:ASN:HB3	10	0.45
(2,767)	1:A:2077:ASP:HB3	1:A:2079:MET:H	6	0.45
(2,590)	1:A:2060:ARG:HG3	1:A:2061:GLY:HA2	11	0.45
(2,590)	1:A:2060:ARG:HG3	1:A:2061:GLY:HA2	24	0.45
(2,575)	1:A:2097:LEU:HA	1:A:2097:LEU:HD11	5	0.45
(2,575)	1:A:2097:LEU:HA	1:A:2097:LEU:HD12	5	0.45
(2,575)	1:A:2097:LEU:HA	1:A:2097:LEU:HD13	5	0.45
(2,461)	1:A:2019:VAL:HA	1:A:2020:PRO:HG2	19	0.45
(2,418)	1:A:2087:LYS:HG2	1:A:2087:LYS:HE3	4	0.45
(2,418)	1:A:2087:LYS:HG2	1:A:2087:LYS:HE3	13	0.45
(2,388)	1:A:2100:ALA:HB1	1:A:2103:LEU:HD21	32	0.45

*Continued on next page...*

*Continued from previous page...*

Key	Atom-1	Atom-2	Model ID	Violation (Å)
(2,388)	1:A:2100:ALA:HB1	1:A:2103:LEU:HD22	32	0.45
(2,388)	1:A:2100:ALA:HB1	1:A:2103:LEU:HD23	32	0.45
(2,388)	1:A:2100:ALA:HB2	1:A:2103:LEU:HD21	32	0.45
(2,388)	1:A:2100:ALA:HB2	1:A:2103:LEU:HD22	32	0.45
(2,388)	1:A:2100:ALA:HB2	1:A:2103:LEU:HD23	32	0.45
(2,388)	1:A:2100:ALA:HB3	1:A:2103:LEU:HD21	32	0.45
(2,388)	1:A:2100:ALA:HB3	1:A:2103:LEU:HD22	32	0.45
(2,388)	1:A:2100:ALA:HB3	1:A:2103:LEU:HD23	32	0.45
(2,314)	1:A:2065:LEU:HD11	1:A:2068:THR:H	7	0.45
(2,314)	1:A:2065:LEU:HD12	1:A:2068:THR:H	7	0.45
(2,314)	1:A:2065:LEU:HD13	1:A:2068:THR:H	7	0.45
(2,277)	1:A:2080:GLU:HG2	1:A:2084:TRP:HE1	25	0.45
(2,211)	1:A:2035:SER:H	1:A:2036:ARG:HB3	4	0.45
(2,1164)	1:A:2034:ALA:H	1:A:2036:ARG:HB3	22	0.45
(2,1143)	1:A:2063:GLN:H	1:A:2063:GLN:HG2	9	0.45
(2,1136)	1:A:2047:MET:HB3	1:A:2051:LEU:HD11	19	0.45
(2,1136)	1:A:2047:MET:HB3	1:A:2051:LEU:HD12	19	0.45
(2,1136)	1:A:2047:MET:HB3	1:A:2051:LEU:HD13	19	0.45
(2,112)	1:A:2080:GLU:H	1:A:2103:LEU:HD21	15	0.45
(2,112)	1:A:2080:GLU:H	1:A:2103:LEU:HD22	15	0.45
(2,112)	1:A:2080:GLU:H	1:A:2103:LEU:HD23	15	0.45
(1,26)	1:A:2016:LEU:H	1:A:2017:ILE:HG21	24	0.45
(1,26)	1:A:2016:LEU:H	1:A:2017:ILE:HG22	24	0.45
(1,26)	1:A:2016:LEU:H	1:A:2017:ILE:HG23	24	0.45
(2,580)	1:A:2110:ARG:HA	1:A:2110:ARG:HD2	16	0.44
(2,575)	1:A:2097:LEU:HA	1:A:2097:LEU:HD11	16	0.44
(2,575)	1:A:2097:LEU:HA	1:A:2097:LEU:HD12	16	0.44
(2,575)	1:A:2097:LEU:HA	1:A:2097:LEU:HD13	16	0.44
(2,575)	1:A:2097:LEU:HA	1:A:2097:LEU:HD11	26	0.44
(2,575)	1:A:2097:LEU:HA	1:A:2097:LEU:HD12	26	0.44
(2,575)	1:A:2097:LEU:HA	1:A:2097:LEU:HD13	26	0.44
(2,497)	1:A:2031:LEU:HD11	1:A:2104:TYR:HB2	25	0.44
(2,497)	1:A:2031:LEU:HD12	1:A:2104:TYR:HB2	25	0.44
(2,497)	1:A:2031:LEU:HD13	1:A:2104:TYR:HB2	25	0.44
(2,497)	1:A:2031:LEU:HD11	1:A:2104:TYR:HB2	29	0.44
(2,497)	1:A:2031:LEU:HD12	1:A:2104:TYR:HB2	29	0.44
(2,497)	1:A:2031:LEU:HD13	1:A:2104:TYR:HB2	29	0.44
(2,480)	1:A:2047:MET:HB2	1:A:2051:LEU:HD11	8	0.44
(2,480)	1:A:2047:MET:HB2	1:A:2051:LEU:HD12	8	0.44
(2,480)	1:A:2047:MET:HB2	1:A:2051:LEU:HD13	8	0.44
(2,461)	1:A:2019:VAL:HA	1:A:2020:PRO:HG2	15	0.44
(2,461)	1:A:2019:VAL:HA	1:A:2020:PRO:HG2	16	0.44

*Continued on next page...*

*Continued from previous page...*

Key	Atom-1	Atom-2	Model ID	Violation (Å)
(2,461)	1:A:2019:VAL:HA	1:A:2020:PRO:HG2	17	0.44
(2,461)	1:A:2019:VAL:HA	1:A:2020:PRO:HG2	22	0.44
(2,461)	1:A:2019:VAL:HA	1:A:2020:PRO:HG2	23	0.44
(2,418)	1:A:2087:LYS:HG2	1:A:2087:LYS:HE3	15	0.44
(2,388)	1:A:2100:ALA:HB1	1:A:2103:LEU:HD21	12	0.44
(2,388)	1:A:2100:ALA:HB1	1:A:2103:LEU:HD22	12	0.44
(2,388)	1:A:2100:ALA:HB1	1:A:2103:LEU:HD23	12	0.44
(2,388)	1:A:2100:ALA:HB2	1:A:2103:LEU:HD21	12	0.44
(2,388)	1:A:2100:ALA:HB2	1:A:2103:LEU:HD22	12	0.44
(2,388)	1:A:2100:ALA:HB2	1:A:2103:LEU:HD23	12	0.44
(2,388)	1:A:2100:ALA:HB3	1:A:2103:LEU:HD21	12	0.44
(2,388)	1:A:2100:ALA:HB3	1:A:2103:LEU:HD22	12	0.44
(2,388)	1:A:2100:ALA:HB3	1:A:2103:LEU:HD23	12	0.44
(2,345)	1:A:2031:LEU:HD21	1:A:2107:VAL:HG21	17	0.44
(2,345)	1:A:2031:LEU:HD21	1:A:2107:VAL:HG22	17	0.44
(2,345)	1:A:2031:LEU:HD21	1:A:2107:VAL:HG23	17	0.44
(2,345)	1:A:2031:LEU:HD22	1:A:2107:VAL:HG21	17	0.44
(2,345)	1:A:2031:LEU:HD22	1:A:2107:VAL:HG22	17	0.44
(2,345)	1:A:2031:LEU:HD22	1:A:2107:VAL:HG23	17	0.44
(2,345)	1:A:2031:LEU:HD23	1:A:2107:VAL:HG21	17	0.44
(2,345)	1:A:2031:LEU:HD23	1:A:2107:VAL:HG22	17	0.44
(2,345)	1:A:2031:LEU:HD23	1:A:2107:VAL:HG23	17	0.44
(2,345)	1:A:2031:LEU:HD21	1:A:2107:VAL:HG21	30	0.44
(2,345)	1:A:2031:LEU:HD21	1:A:2107:VAL:HG22	30	0.44
(2,345)	1:A:2031:LEU:HD21	1:A:2107:VAL:HG23	30	0.44
(2,345)	1:A:2031:LEU:HD22	1:A:2107:VAL:HG21	30	0.44
(2,345)	1:A:2031:LEU:HD22	1:A:2107:VAL:HG22	30	0.44
(2,345)	1:A:2031:LEU:HD22	1:A:2107:VAL:HG23	30	0.44
(2,345)	1:A:2031:LEU:HD23	1:A:2107:VAL:HG21	30	0.44
(2,345)	1:A:2031:LEU:HD23	1:A:2107:VAL:HG22	30	0.44
(2,345)	1:A:2031:LEU:HD23	1:A:2107:VAL:HG23	30	0.44
(2,130)	1:A:2023:TRP:HE1	1:A:2057:MET:HG2	25	0.44
(2,1178)	1:A:2030:GLY:HA2	1:A:2051:LEU:HD21	26	0.44
(2,1178)	1:A:2030:GLY:HA2	1:A:2051:LEU:HD22	26	0.44
(2,1178)	1:A:2030:GLY:HA2	1:A:2051:LEU:HD23	26	0.44
(2,1168)	1:A:2037:LEU:HD11	1:A:2050:VAL:HG21	25	0.44
(2,1168)	1:A:2037:LEU:HD11	1:A:2050:VAL:HG22	25	0.44
(2,1168)	1:A:2037:LEU:HD11	1:A:2050:VAL:HG23	25	0.44
(2,1168)	1:A:2037:LEU:HD12	1:A:2050:VAL:HG21	25	0.44
(2,1168)	1:A:2037:LEU:HD12	1:A:2050:VAL:HG22	25	0.44
(2,1168)	1:A:2037:LEU:HD12	1:A:2050:VAL:HG23	25	0.44
(2,1168)	1:A:2037:LEU:HD13	1:A:2050:VAL:HG21	25	0.44

*Continued on next page...*

*Continued from previous page...*

Key	Atom-1	Atom-2	Model ID	Violation (Å)
(2,1168)	1:A:2037:LEU:HD13	1:A:2050:VAL:HG22	25	0.44
(2,1168)	1:A:2037:LEU:HD13	1:A:2050:VAL:HG23	25	0.44
(2,1143)	1:A:2063:GLN:H	1:A:2063:GLN:HG2	20	0.44
(2,872)	1:A:2023:TRP:HZ3	1:A:2071:ASN:HB3	13	0.43
(2,687)	1:A:2042:ARG:H	1:A:2042:ARG:HD2	15	0.43
(2,687)	1:A:2042:ARG:H	1:A:2042:ARG:HD3	15	0.43
(2,687)	1:A:2042:ARG:H	1:A:2042:ARG:HD2	30	0.43
(2,687)	1:A:2042:ARG:H	1:A:2042:ARG:HD3	30	0.43
(2,687)	1:A:2042:ARG:H	1:A:2042:ARG:HD2	32	0.43
(2,687)	1:A:2042:ARG:H	1:A:2042:ARG:HD3	32	0.43
(2,590)	1:A:2060:ARG:HG3	1:A:2061:GLY:HA2	13	0.43
(2,590)	1:A:2060:ARG:HG3	1:A:2061:GLY:HA2	17	0.43
(2,480)	1:A:2047:MET:HB2	1:A:2051:LEU:HD11	13	0.43
(2,480)	1:A:2047:MET:HB2	1:A:2051:LEU:HD12	13	0.43
(2,480)	1:A:2047:MET:HB2	1:A:2051:LEU:HD13	13	0.43
(2,461)	1:A:2019:VAL:HA	1:A:2020:PRO:HG2	3	0.43
(2,461)	1:A:2019:VAL:HA	1:A:2020:PRO:HG2	5	0.43
(2,461)	1:A:2019:VAL:HA	1:A:2020:PRO:HG2	10	0.43
(2,461)	1:A:2019:VAL:HA	1:A:2020:PRO:HG2	11	0.43
(2,409)	1:A:2042:ARG:HB2	1:A:2042:ARG:HD2	31	0.43
(2,409)	1:A:2042:ARG:HB2	1:A:2042:ARG:HD3	31	0.43
(2,388)	1:A:2100:ALA:HB1	1:A:2103:LEU:HD21	15	0.43
(2,388)	1:A:2100:ALA:HB1	1:A:2103:LEU:HD22	15	0.43
(2,388)	1:A:2100:ALA:HB1	1:A:2103:LEU:HD23	15	0.43
(2,388)	1:A:2100:ALA:HB2	1:A:2103:LEU:HD21	15	0.43
(2,388)	1:A:2100:ALA:HB2	1:A:2103:LEU:HD22	15	0.43
(2,388)	1:A:2100:ALA:HB2	1:A:2103:LEU:HD23	15	0.43
(2,388)	1:A:2100:ALA:HB3	1:A:2103:LEU:HD21	15	0.43
(2,388)	1:A:2100:ALA:HB3	1:A:2103:LEU:HD22	15	0.43
(2,388)	1:A:2100:ALA:HB3	1:A:2103:LEU:HD23	15	0.43
(2,298)	1:A:2077:ASP:HB2	1:A:2080:GLU:H	22	0.43
(2,298)	1:A:2077:ASP:HB2	1:A:2080:GLU:H	31	0.43
(2,233)	1:A:2021:ILE:H	1:A:2022:LEU:H	28	0.43
(2,232)	1:A:2022:LEU:H	1:A:2022:LEU:HD11	16	0.43
(2,232)	1:A:2022:LEU:H	1:A:2022:LEU:HD12	16	0.43
(2,232)	1:A:2022:LEU:H	1:A:2022:LEU:HD13	16	0.43
(2,1168)	1:A:2037:LEU:HD11	1:A:2050:VAL:HG21	10	0.43
(2,1168)	1:A:2037:LEU:HD11	1:A:2050:VAL:HG22	10	0.43
(2,1168)	1:A:2037:LEU:HD11	1:A:2050:VAL:HG23	10	0.43
(2,1168)	1:A:2037:LEU:HD12	1:A:2050:VAL:HG21	10	0.43
(2,1168)	1:A:2037:LEU:HD12	1:A:2050:VAL:HG22	10	0.43
(2,1168)	1:A:2037:LEU:HD12	1:A:2050:VAL:HG23	10	0.43

*Continued on next page...*

*Continued from previous page...*

Key	Atom-1	Atom-2	Model ID	Violation (Å)
(2,1168)	1:A:2037:LEU:HD13	1:A:2050:VAL:HG21	10	0.43
(2,1168)	1:A:2037:LEU:HD13	1:A:2050:VAL:HG22	10	0.43
(2,1168)	1:A:2037:LEU:HD13	1:A:2050:VAL:HG23	10	0.43
(2,1164)	1:A:2034:ALA:H	1:A:2036:ARG:HB3	28	0.43
(2,1145)	1:A:2105:TYR:H	1:A:2107:VAL:HG11	13	0.43
(2,1145)	1:A:2105:TYR:H	1:A:2107:VAL:HG12	13	0.43
(2,1145)	1:A:2105:TYR:H	1:A:2107:VAL:HG13	13	0.43
(2,1143)	1:A:2063:GLN:H	1:A:2063:GLN:HG2	30	0.43
(2,872)	1:A:2023:TRP:HZ3	1:A:2071:ASN:HB3	8	0.42
(2,785)	1:A:2017:ILE:H	1:A:2017:ILE:HG12	31	0.42
(2,687)	1:A:2042:ARG:H	1:A:2042:ARG:HD2	27	0.42
(2,687)	1:A:2042:ARG:H	1:A:2042:ARG:HD3	27	0.42
(2,590)	1:A:2060:ARG:HG3	1:A:2061:GLY:HA2	27	0.42
(2,579)	1:A:2065:LEU:HA	1:A:2065:LEU:HD11	11	0.42
(2,579)	1:A:2065:LEU:HA	1:A:2065:LEU:HD12	11	0.42
(2,579)	1:A:2065:LEU:HA	1:A:2065:LEU:HD13	11	0.42
(2,575)	1:A:2097:LEU:HA	1:A:2097:LEU:HD11	10	0.42
(2,575)	1:A:2097:LEU:HA	1:A:2097:LEU:HD12	10	0.42
(2,575)	1:A:2097:LEU:HA	1:A:2097:LEU:HD13	10	0.42
(2,575)	1:A:2097:LEU:HA	1:A:2097:LEU:HD11	32	0.42
(2,575)	1:A:2097:LEU:HA	1:A:2097:LEU:HD12	32	0.42
(2,575)	1:A:2097:LEU:HA	1:A:2097:LEU:HD13	32	0.42
(2,418)	1:A:2087:LYS:HG2	1:A:2087:LYS:HE3	30	0.42
(2,387)	1:A:2080:GLU:HG3	1:A:2103:LEU:HD21	23	0.42
(2,387)	1:A:2080:GLU:HG3	1:A:2103:LEU:HD22	23	0.42
(2,387)	1:A:2080:GLU:HG3	1:A:2103:LEU:HD23	23	0.42
(2,211)	1:A:2035:SER:H	1:A:2036:ARG:HB3	15	0.42
(2,1145)	1:A:2105:TYR:H	1:A:2107:VAL:HG11	32	0.42
(2,1145)	1:A:2105:TYR:H	1:A:2107:VAL:HG12	32	0.42
(2,1145)	1:A:2105:TYR:H	1:A:2107:VAL:HG13	32	0.42
(3,31)	1:A:2046:GLY:O	1:A:2050:VAL:H	32	0.41
(2,785)	1:A:2017:ILE:H	1:A:2017:ILE:HG12	28	0.41
(2,631)	1:A:2031:LEU:HD11	1:A:2101:TRP:HZ2	21	0.41
(2,631)	1:A:2031:LEU:HD12	1:A:2101:TRP:HZ2	21	0.41
(2,631)	1:A:2031:LEU:HD13	1:A:2101:TRP:HZ2	21	0.41
(2,631)	1:A:2031:LEU:HD11	1:A:2101:TRP:HZ2	29	0.41
(2,631)	1:A:2031:LEU:HD12	1:A:2101:TRP:HZ2	29	0.41
(2,631)	1:A:2031:LEU:HD13	1:A:2101:TRP:HZ2	29	0.41
(2,590)	1:A:2060:ARG:HG3	1:A:2061:GLY:HA2	6	0.41
(2,590)	1:A:2060:ARG:HG3	1:A:2061:GLY:HA2	9	0.41
(2,590)	1:A:2060:ARG:HG3	1:A:2061:GLY:HA2	25	0.41
(2,580)	1:A:2110:ARG:HA	1:A:2110:ARG:HD2	19	0.41

*Continued on next page...*

*Continued from previous page...*

Key	Atom-1	Atom-2	Model ID	Violation (Å)
(2,579)	1:A:2065:LEU:HA	1:A:2065:LEU:HD11	3	0.41
(2,579)	1:A:2065:LEU:HA	1:A:2065:LEU:HD12	3	0.41
(2,579)	1:A:2065:LEU:HA	1:A:2065:LEU:HD13	3	0.41
(2,579)	1:A:2065:LEU:HA	1:A:2065:LEU:HD11	4	0.41
(2,579)	1:A:2065:LEU:HA	1:A:2065:LEU:HD12	4	0.41
(2,579)	1:A:2065:LEU:HA	1:A:2065:LEU:HD13	4	0.41
(2,579)	1:A:2065:LEU:HA	1:A:2065:LEU:HD11	27	0.41
(2,579)	1:A:2065:LEU:HA	1:A:2065:LEU:HD12	27	0.41
(2,579)	1:A:2065:LEU:HA	1:A:2065:LEU:HD13	27	0.41
(2,575)	1:A:2097:LEU:HA	1:A:2097:LEU:HD11	3	0.41
(2,575)	1:A:2097:LEU:HA	1:A:2097:LEU:HD12	3	0.41
(2,575)	1:A:2097:LEU:HA	1:A:2097:LEU:HD13	3	0.41
(2,575)	1:A:2097:LEU:HA	1:A:2097:LEU:HD11	28	0.41
(2,575)	1:A:2097:LEU:HA	1:A:2097:LEU:HD12	28	0.41
(2,575)	1:A:2097:LEU:HA	1:A:2097:LEU:HD13	28	0.41
(2,497)	1:A:2031:LEU:HD11	1:A:2104:TYR:HB2	32	0.41
(2,497)	1:A:2031:LEU:HD12	1:A:2104:TYR:HB2	32	0.41
(2,497)	1:A:2031:LEU:HD13	1:A:2104:TYR:HB2	32	0.41
(2,461)	1:A:2019:VAL:HA	1:A:2020:PRO:HG2	4	0.41
(2,461)	1:A:2019:VAL:HA	1:A:2020:PRO:HG2	12	0.41
(2,409)	1:A:2042:ARG:HB2	1:A:2042:ARG:HD2	27	0.41
(2,409)	1:A:2042:ARG:HB2	1:A:2042:ARG:HD3	27	0.41
(2,409)	1:A:2042:ARG:HB2	1:A:2042:ARG:HD2	30	0.41
(2,409)	1:A:2042:ARG:HB2	1:A:2042:ARG:HD3	30	0.41
(2,409)	1:A:2042:ARG:HB2	1:A:2042:ARG:HD2	32	0.41
(2,409)	1:A:2042:ARG:HB2	1:A:2042:ARG:HD3	32	0.41
(2,388)	1:A:2100:ALA:HB1	1:A:2103:LEU:HD21	6	0.41
(2,388)	1:A:2100:ALA:HB1	1:A:2103:LEU:HD22	6	0.41
(2,388)	1:A:2100:ALA:HB1	1:A:2103:LEU:HD23	6	0.41
(2,388)	1:A:2100:ALA:HB2	1:A:2103:LEU:HD21	6	0.41
(2,388)	1:A:2100:ALA:HB2	1:A:2103:LEU:HD22	6	0.41
(2,388)	1:A:2100:ALA:HB2	1:A:2103:LEU:HD23	6	0.41
(2,388)	1:A:2100:ALA:HB3	1:A:2103:LEU:HD21	6	0.41
(2,388)	1:A:2100:ALA:HB3	1:A:2103:LEU:HD22	6	0.41
(2,388)	1:A:2100:ALA:HB3	1:A:2103:LEU:HD23	6	0.41
(2,345)	1:A:2031:LEU:HD21	1:A:2107:VAL:HG21	25	0.41
(2,345)	1:A:2031:LEU:HD21	1:A:2107:VAL:HG22	25	0.41
(2,345)	1:A:2031:LEU:HD21	1:A:2107:VAL:HG23	25	0.41
(2,345)	1:A:2031:LEU:HD22	1:A:2107:VAL:HG21	25	0.41
(2,345)	1:A:2031:LEU:HD22	1:A:2107:VAL:HG22	25	0.41
(2,345)	1:A:2031:LEU:HD22	1:A:2107:VAL:HG23	25	0.41
(2,345)	1:A:2031:LEU:HD23	1:A:2107:VAL:HG21	25	0.41

*Continued on next page...*



*Continued from previous page...*

Key	Atom-1	Atom-2	Model ID	Violation (Å)
(2,345)	1:A:2031:LEU:HD23	1:A:2107:VAL:HG22	25	0.41
(2,345)	1:A:2031:LEU:HD23	1:A:2107:VAL:HG23	25	0.41
(2,345)	1:A:2031:LEU:HD21	1:A:2107:VAL:HG21	28	0.41
(2,345)	1:A:2031:LEU:HD21	1:A:2107:VAL:HG22	28	0.41
(2,345)	1:A:2031:LEU:HD21	1:A:2107:VAL:HG23	28	0.41
(2,345)	1:A:2031:LEU:HD22	1:A:2107:VAL:HG21	28	0.41
(2,345)	1:A:2031:LEU:HD22	1:A:2107:VAL:HG22	28	0.41
(2,345)	1:A:2031:LEU:HD22	1:A:2107:VAL:HG23	28	0.41
(2,345)	1:A:2031:LEU:HD23	1:A:2107:VAL:HG21	28	0.41
(2,345)	1:A:2031:LEU:HD23	1:A:2107:VAL:HG22	28	0.41
(2,345)	1:A:2031:LEU:HD23	1:A:2107:VAL:HG23	28	0.41
(2,1150)	1:A:2033:GLU:H	1:A:2036:ARG:HB3	32	0.41
(2,1143)	1:A:2063:GLN:H	1:A:2063:GLN:HG2	26	0.41
(2,1011)	1:A:2044:VAL:HG11	1:A:2045:LYS:H	3	0.41
(2,1011)	1:A:2044:VAL:HG12	1:A:2045:LYS:H	3	0.41
(2,1011)	1:A:2044:VAL:HG13	1:A:2045:LYS:H	3	0.41
(1,167)	1:A:2019:VAL:H	1:A:2022:LEU:HB2	32	0.41
(1,167)	1:A:2019:VAL:H	1:A:2022:LEU:HB3	32	0.41
(1,140)	1:A:2023:TRP:HE3	1:A:2024:HIS:HA	19	0.41
(2,881)	1:A:2044:VAL:HG11	1:A:2048:PHE:HE1	2	0.4
(2,881)	1:A:2044:VAL:HG11	1:A:2048:PHE:HE2	2	0.4
(2,881)	1:A:2044:VAL:HG12	1:A:2048:PHE:HE1	2	0.4
(2,881)	1:A:2044:VAL:HG12	1:A:2048:PHE:HE2	2	0.4
(2,881)	1:A:2044:VAL:HG13	1:A:2048:PHE:HE1	2	0.4
(2,881)	1:A:2044:VAL:HG13	1:A:2048:PHE:HE2	2	0.4
(2,881)	1:A:2044:VAL:HG11	1:A:2048:PHE:HE1	24	0.4
(2,881)	1:A:2044:VAL:HG11	1:A:2048:PHE:HE2	24	0.4
(2,881)	1:A:2044:VAL:HG12	1:A:2048:PHE:HE1	24	0.4
(2,881)	1:A:2044:VAL:HG12	1:A:2048:PHE:HE2	24	0.4
(2,881)	1:A:2044:VAL:HG13	1:A:2048:PHE:HE1	24	0.4
(2,881)	1:A:2044:VAL:HG13	1:A:2048:PHE:HE2	24	0.4
(2,876)	1:A:2044:VAL:HG11	1:A:2048:PHE:HD1	30	0.4
(2,876)	1:A:2044:VAL:HG11	1:A:2048:PHE:HD2	30	0.4
(2,876)	1:A:2044:VAL:HG12	1:A:2048:PHE:HD1	30	0.4
(2,876)	1:A:2044:VAL:HG12	1:A:2048:PHE:HD2	30	0.4
(2,876)	1:A:2044:VAL:HG13	1:A:2048:PHE:HD1	30	0.4
(2,876)	1:A:2044:VAL:HG13	1:A:2048:PHE:HD2	30	0.4
(2,659)	1:A:2085:CYS:HA	1:A:2088:TYR:HB2	30	0.4
(2,623)	1:A:2051:LEU:HD21	1:A:2108:PHE:HE1	17	0.4
(2,623)	1:A:2051:LEU:HD21	1:A:2108:PHE:HE2	17	0.4
(2,623)	1:A:2051:LEU:HD22	1:A:2108:PHE:HE1	17	0.4
(2,623)	1:A:2051:LEU:HD22	1:A:2108:PHE:HE2	17	0.4

*Continued on next page...*

*Continued from previous page...*

Key	Atom-1	Atom-2	Model ID	Violation (Å)
(2,623)	1:A:2051:LEU:HD23	1:A:2108:PHE:HE1	17	0.4
(2,623)	1:A:2051:LEU:HD23	1:A:2108:PHE:HE2	17	0.4
(2,590)	1:A:2060:ARG:HG3	1:A:2061:GLY:HA2	3	0.4
(2,590)	1:A:2060:ARG:HG3	1:A:2061:GLY:HA2	20	0.4
(2,590)	1:A:2060:ARG:HG3	1:A:2061:GLY:HA2	28	0.4
(2,510)	1:A:2034:ALA:HA	1:A:2047:MET:HB3	6	0.4
(2,480)	1:A:2047:MET:HB2	1:A:2051:LEU:HD11	12	0.4
(2,480)	1:A:2047:MET:HB2	1:A:2051:LEU:HD12	12	0.4
(2,480)	1:A:2047:MET:HB2	1:A:2051:LEU:HD13	12	0.4
(2,480)	1:A:2047:MET:HB2	1:A:2051:LEU:HD11	23	0.4
(2,480)	1:A:2047:MET:HB2	1:A:2051:LEU:HD12	23	0.4
(2,480)	1:A:2047:MET:HB2	1:A:2051:LEU:HD13	23	0.4
(2,461)	1:A:2019:VAL:HA	1:A:2020:PRO:HG2	6	0.4
(2,409)	1:A:2042:ARG:HB2	1:A:2042:ARG:HD2	15	0.4
(2,409)	1:A:2042:ARG:HB2	1:A:2042:ARG:HD3	15	0.4
(2,345)	1:A:2031:LEU:HD21	1:A:2107:VAL:HG21	18	0.4
(2,345)	1:A:2031:LEU:HD21	1:A:2107:VAL:HG22	18	0.4
(2,345)	1:A:2031:LEU:HD21	1:A:2107:VAL:HG23	18	0.4
(2,345)	1:A:2031:LEU:HD22	1:A:2107:VAL:HG21	18	0.4
(2,345)	1:A:2031:LEU:HD22	1:A:2107:VAL:HG22	18	0.4
(2,345)	1:A:2031:LEU:HD22	1:A:2107:VAL:HG23	18	0.4
(2,345)	1:A:2031:LEU:HD23	1:A:2107:VAL:HG21	18	0.4
(2,345)	1:A:2031:LEU:HD23	1:A:2107:VAL:HG22	18	0.4
(2,345)	1:A:2031:LEU:HD23	1:A:2107:VAL:HG23	18	0.4
(2,298)	1:A:2077:ASP:HB2	1:A:2080:GLU:H	13	0.4
(2,211)	1:A:2035:SER:H	1:A:2036:ARG:HB3	10	0.4
(2,1176)	1:A:2031:LEU:HD21	1:A:2105:TYR:HB2	16	0.4
(2,1176)	1:A:2031:LEU:HD22	1:A:2105:TYR:HB2	16	0.4
(2,1176)	1:A:2031:LEU:HD23	1:A:2105:TYR:HB2	16	0.4
(2,1144)	1:A:2031:LEU:HA	1:A:2031:LEU:HD11	31	0.4
(2,1144)	1:A:2031:LEU:HA	1:A:2031:LEU:HD12	31	0.4
(2,1144)	1:A:2031:LEU:HA	1:A:2031:LEU:HD13	31	0.4
(2,1143)	1:A:2063:GLN:H	1:A:2063:GLN:HG2	3	0.4
(2,1136)	1:A:2047:MET:HB3	1:A:2051:LEU:HD11	4	0.4
(2,1136)	1:A:2047:MET:HB3	1:A:2051:LEU:HD12	4	0.4
(2,1136)	1:A:2047:MET:HB3	1:A:2051:LEU:HD13	4	0.4
(2,112)	1:A:2080:GLU:H	1:A:2103:LEU:HD21	1	0.4
(2,112)	1:A:2080:GLU:H	1:A:2103:LEU:HD22	1	0.4
(2,112)	1:A:2080:GLU:H	1:A:2103:LEU:HD23	1	0.4
(2,112)	1:A:2080:GLU:H	1:A:2103:LEU:HD21	11	0.4
(2,112)	1:A:2080:GLU:H	1:A:2103:LEU:HD22	11	0.4
(2,112)	1:A:2080:GLU:H	1:A:2103:LEU:HD23	11	0.4

*Continued on next page...*

*Continued from previous page...*

Key	Atom-1	Atom-2	Model ID	Violation (Å)
(2,881)	1:A:2044:VAL:HG11	1:A:2048:PHE:HE1	3	0.39
(2,881)	1:A:2044:VAL:HG11	1:A:2048:PHE:HE2	3	0.39
(2,881)	1:A:2044:VAL:HG12	1:A:2048:PHE:HE1	3	0.39
(2,881)	1:A:2044:VAL:HG12	1:A:2048:PHE:HE2	3	0.39
(2,881)	1:A:2044:VAL:HG13	1:A:2048:PHE:HE1	3	0.39
(2,881)	1:A:2044:VAL:HG13	1:A:2048:PHE:HE2	3	0.39
(2,785)	1:A:2017:ILE:H	1:A:2017:ILE:HG12	4	0.39
(2,785)	1:A:2017:ILE:H	1:A:2017:ILE:HG12	21	0.39
(2,590)	1:A:2060:ARG:HG3	1:A:2061:GLY:HA2	5	0.39
(2,590)	1:A:2060:ARG:HG3	1:A:2061:GLY:HA2	16	0.39
(2,590)	1:A:2060:ARG:HG3	1:A:2061:GLY:HA2	26	0.39
(2,497)	1:A:2031:LEU:HD11	1:A:2104:TYR:HB2	19	0.39
(2,497)	1:A:2031:LEU:HD12	1:A:2104:TYR:HB2	19	0.39
(2,497)	1:A:2031:LEU:HD13	1:A:2104:TYR:HB2	19	0.39
(2,496)	1:A:2077:ASP:HB2	1:A:2107:VAL:HG11	9	0.39
(2,496)	1:A:2077:ASP:HB2	1:A:2107:VAL:HG12	9	0.39
(2,496)	1:A:2077:ASP:HB2	1:A:2107:VAL:HG13	9	0.39
(2,496)	1:A:2077:ASP:HB2	1:A:2107:VAL:HG11	14	0.39
(2,496)	1:A:2077:ASP:HB2	1:A:2107:VAL:HG12	14	0.39
(2,496)	1:A:2077:ASP:HB2	1:A:2107:VAL:HG13	14	0.39
(2,480)	1:A:2047:MET:HB2	1:A:2051:LEU:HD11	24	0.39
(2,480)	1:A:2047:MET:HB2	1:A:2051:LEU:HD12	24	0.39
(2,480)	1:A:2047:MET:HB2	1:A:2051:LEU:HD13	24	0.39
(2,461)	1:A:2019:VAL:HA	1:A:2020:PRO:HG2	2	0.39
(2,461)	1:A:2019:VAL:HA	1:A:2020:PRO:HG2	21	0.39
(2,314)	1:A:2065:LEU:HD11	1:A:2068:THR:H	3	0.39
(2,314)	1:A:2065:LEU:HD12	1:A:2068:THR:H	3	0.39
(2,314)	1:A:2065:LEU:HD13	1:A:2068:THR:H	3	0.39
(2,298)	1:A:2077:ASP:HB2	1:A:2080:GLU:H	15	0.39
(2,269)	1:A:2110:ARG:HD2	1:A:2111:ILE:H	7	0.39
(2,211)	1:A:2035:SER:H	1:A:2036:ARG:HB3	11	0.39
(2,154)	1:A:2057:MET:H	1:A:2057:MET:HG3	15	0.39
(2,130)	1:A:2023:TRP:HE1	1:A:2057:MET:HG2	10	0.39
(2,1145)	1:A:2105:TYR:H	1:A:2107:VAL:HG11	14	0.39
(2,1145)	1:A:2105:TYR:H	1:A:2107:VAL:HG12	14	0.39
(2,1145)	1:A:2105:TYR:H	1:A:2107:VAL:HG13	14	0.39
(2,1145)	1:A:2105:TYR:H	1:A:2107:VAL:HG11	31	0.39
(2,1145)	1:A:2105:TYR:H	1:A:2107:VAL:HG12	31	0.39
(2,1145)	1:A:2105:TYR:H	1:A:2107:VAL:HG13	31	0.39
(2,778)	1:A:2085:CYS:H	1:A:2086:ARG:HD3	12	0.38
(2,769)	1:A:2078:LEU:HD21	1:A:2079:MET:H	25	0.38
(2,769)	1:A:2078:LEU:HD22	1:A:2079:MET:H	25	0.38

*Continued on next page...*

*Continued from previous page...*

Key	Atom-1	Atom-2	Model ID	Violation (Å)
(2,769)	1:A:2078:LEU:HD23	1:A:2079:MET:H	25	0.38
(2,767)	1:A:2077:ASP:HB3	1:A:2079:MET:H	13	0.38
(2,767)	1:A:2077:ASP:HB3	1:A:2079:MET:H	25	0.38
(2,647)	1:A:2051:LEU:HD21	1:A:2108:PHE:HZ	15	0.38
(2,647)	1:A:2051:LEU:HD22	1:A:2108:PHE:HZ	15	0.38
(2,647)	1:A:2051:LEU:HD23	1:A:2108:PHE:HZ	15	0.38
(2,647)	1:A:2051:LEU:HD21	1:A:2108:PHE:HZ	17	0.38
(2,647)	1:A:2051:LEU:HD22	1:A:2108:PHE:HZ	17	0.38
(2,647)	1:A:2051:LEU:HD23	1:A:2108:PHE:HZ	17	0.38
(2,647)	1:A:2051:LEU:HD21	1:A:2108:PHE:HZ	25	0.38
(2,647)	1:A:2051:LEU:HD22	1:A:2108:PHE:HZ	25	0.38
(2,647)	1:A:2051:LEU:HD23	1:A:2108:PHE:HZ	25	0.38
(2,626)	1:A:2097:LEU:HD11	1:A:2101:TRP:HD1	29	0.38
(2,626)	1:A:2097:LEU:HD12	1:A:2101:TRP:HD1	29	0.38
(2,626)	1:A:2097:LEU:HD13	1:A:2101:TRP:HD1	29	0.38
(2,590)	1:A:2060:ARG:HG3	1:A:2061:GLY:HA2	7	0.38
(2,590)	1:A:2060:ARG:HG3	1:A:2061:GLY:HA2	8	0.38
(2,590)	1:A:2060:ARG:HG3	1:A:2061:GLY:HA2	10	0.38
(2,590)	1:A:2060:ARG:HG3	1:A:2061:GLY:HA2	19	0.38
(2,590)	1:A:2060:ARG:HG3	1:A:2061:GLY:HA2	23	0.38
(2,461)	1:A:2019:VAL:HA	1:A:2020:PRO:HG2	9	0.38
(2,461)	1:A:2019:VAL:HA	1:A:2020:PRO:HG2	20	0.38
(2,461)	1:A:2019:VAL:HA	1:A:2020:PRO:HG2	29	0.38
(2,345)	1:A:2031:LEU:HD21	1:A:2107:VAL:HG21	2	0.38
(2,345)	1:A:2031:LEU:HD21	1:A:2107:VAL:HG22	2	0.38
(2,345)	1:A:2031:LEU:HD21	1:A:2107:VAL:HG23	2	0.38
(2,345)	1:A:2031:LEU:HD22	1:A:2107:VAL:HG21	2	0.38
(2,345)	1:A:2031:LEU:HD22	1:A:2107:VAL:HG22	2	0.38
(2,345)	1:A:2031:LEU:HD22	1:A:2107:VAL:HG23	2	0.38
(2,345)	1:A:2031:LEU:HD23	1:A:2107:VAL:HG21	2	0.38
(2,345)	1:A:2031:LEU:HD23	1:A:2107:VAL:HG22	2	0.38
(2,345)	1:A:2031:LEU:HD23	1:A:2107:VAL:HG23	2	0.38
(2,314)	1:A:2065:LEU:HD11	1:A:2068:THR:H	27	0.38
(2,314)	1:A:2065:LEU:HD12	1:A:2068:THR:H	27	0.38
(2,314)	1:A:2065:LEU:HD13	1:A:2068:THR:H	27	0.38
(2,298)	1:A:2077:ASP:HB2	1:A:2080:GLU:H	6	0.38
(2,298)	1:A:2077:ASP:HB2	1:A:2080:GLU:H	27	0.38
(2,298)	1:A:2077:ASP:HB2	1:A:2080:GLU:H	28	0.38
(2,118)	1:A:2078:LEU:HG	1:A:2079:MET:H	31	0.38
(2,1171)	1:A:2054:LEU:HD21	1:A:2058:MET:HE1	12	0.38
(2,1171)	1:A:2054:LEU:HD21	1:A:2058:MET:HE2	12	0.38
(2,1171)	1:A:2054:LEU:HD21	1:A:2058:MET:HE3	12	0.38

*Continued on next page...*

*Continued from previous page...*

Key	Atom-1	Atom-2	Model ID	Violation (Å)
(2,1171)	1:A:2054:LEU:HD22	1:A:2058:MET:HE1	12	0.38
(2,1171)	1:A:2054:LEU:HD22	1:A:2058:MET:HE2	12	0.38
(2,1171)	1:A:2054:LEU:HD22	1:A:2058:MET:HE3	12	0.38
(2,1171)	1:A:2054:LEU:HD23	1:A:2058:MET:HE1	12	0.38
(2,1171)	1:A:2054:LEU:HD23	1:A:2058:MET:HE2	12	0.38
(2,1171)	1:A:2054:LEU:HD23	1:A:2058:MET:HE3	12	0.38
(2,1168)	1:A:2037:LEU:HD11	1:A:2050:VAL:HG21	9	0.38
(2,1168)	1:A:2037:LEU:HD11	1:A:2050:VAL:HG22	9	0.38
(2,1168)	1:A:2037:LEU:HD11	1:A:2050:VAL:HG23	9	0.38
(2,1168)	1:A:2037:LEU:HD12	1:A:2050:VAL:HG21	9	0.38
(2,1168)	1:A:2037:LEU:HD12	1:A:2050:VAL:HG22	9	0.38
(2,1168)	1:A:2037:LEU:HD12	1:A:2050:VAL:HG23	9	0.38
(2,1168)	1:A:2037:LEU:HD13	1:A:2050:VAL:HG21	9	0.38
(2,1168)	1:A:2037:LEU:HD13	1:A:2050:VAL:HG22	9	0.38
(2,1168)	1:A:2037:LEU:HD13	1:A:2050:VAL:HG23	9	0.38
(2,1164)	1:A:2034:ALA:H	1:A:2036:ARG:HB3	31	0.38
(2,1150)	1:A:2033:GLU:H	1:A:2036:ARG:HB3	16	0.38
(2,1144)	1:A:2031:LEU:HA	1:A:2031:LEU:HD11	13	0.38
(2,1144)	1:A:2031:LEU:HA	1:A:2031:LEU:HD12	13	0.38
(2,1144)	1:A:2031:LEU:HA	1:A:2031:LEU:HD13	13	0.38
(2,1144)	1:A:2031:LEU:HA	1:A:2031:LEU:HD11	21	0.38
(2,1144)	1:A:2031:LEU:HA	1:A:2031:LEU:HD12	21	0.38
(2,1144)	1:A:2031:LEU:HA	1:A:2031:LEU:HD13	21	0.38
(2,984)	1:A:2081:ALA:H	1:A:2103:LEU:HD21	25	0.37
(2,984)	1:A:2081:ALA:H	1:A:2103:LEU:HD22	25	0.37
(2,984)	1:A:2081:ALA:H	1:A:2103:LEU:HD23	25	0.37
(2,767)	1:A:2077:ASP:HB3	1:A:2079:MET:H	12	0.37
(2,647)	1:A:2051:LEU:HD21	1:A:2108:PHE:HZ	24	0.37
(2,647)	1:A:2051:LEU:HD22	1:A:2108:PHE:HZ	24	0.37
(2,647)	1:A:2051:LEU:HD23	1:A:2108:PHE:HZ	24	0.37
(2,590)	1:A:2060:ARG:HG3	1:A:2061:GLY:HA2	1	0.37
(2,590)	1:A:2060:ARG:HG3	1:A:2061:GLY:HA2	14	0.37
(2,590)	1:A:2060:ARG:HG3	1:A:2061:GLY:HA2	30	0.37
(2,558)	1:A:2051:LEU:HA	1:A:2051:LEU:HD21	15	0.37
(2,558)	1:A:2051:LEU:HA	1:A:2051:LEU:HD22	15	0.37
(2,558)	1:A:2051:LEU:HA	1:A:2051:LEU:HD23	15	0.37
(2,558)	1:A:2051:LEU:HA	1:A:2051:LEU:HD21	17	0.37
(2,558)	1:A:2051:LEU:HA	1:A:2051:LEU:HD22	17	0.37
(2,558)	1:A:2051:LEU:HA	1:A:2051:LEU:HD23	17	0.37
(2,510)	1:A:2034:ALA:HA	1:A:2047:MET:HB3	26	0.37
(2,461)	1:A:2019:VAL:HA	1:A:2020:PRO:HG2	30	0.37
(2,405)	1:A:2065:LEU:HD11	1:A:2068:THR:HG21	21	0.37

*Continued on next page...*

*Continued from previous page...*

Key	Atom-1	Atom-2	Model ID	Violation (Å)
(2,405)	1:A:2065:LEU:HD11	1:A:2068:THR:HG22	21	0.37
(2,405)	1:A:2065:LEU:HD11	1:A:2068:THR:HG23	21	0.37
(2,405)	1:A:2065:LEU:HD12	1:A:2068:THR:HG21	21	0.37
(2,405)	1:A:2065:LEU:HD12	1:A:2068:THR:HG22	21	0.37
(2,405)	1:A:2065:LEU:HD12	1:A:2068:THR:HG23	21	0.37
(2,405)	1:A:2065:LEU:HD13	1:A:2068:THR:HG21	21	0.37
(2,405)	1:A:2065:LEU:HD13	1:A:2068:THR:HG22	21	0.37
(2,405)	1:A:2065:LEU:HD13	1:A:2068:THR:HG23	21	0.37
(2,298)	1:A:2077:ASP:HB2	1:A:2080:GLU:H	12	0.37
(2,298)	1:A:2077:ASP:HB2	1:A:2080:GLU:H	14	0.37
(2,298)	1:A:2077:ASP:HB2	1:A:2080:GLU:H	26	0.37
(2,211)	1:A:2035:SER:H	1:A:2036:ARG:HB3	16	0.37
(2,142)	1:A:2032:GLU:H	1:A:2032:GLU:HG3	21	0.37
(2,131)	1:A:2023:TRP:HE1	1:A:2058:MET:HG3	12	0.37
(2,130)	1:A:2023:TRP:HE1	1:A:2057:MET:HG2	17	0.37
(2,118)	1:A:2078:LEU:HG	1:A:2079:MET:H	26	0.37
(2,118)	1:A:2078:LEU:HG	1:A:2079:MET:H	32	0.37
(2,1144)	1:A:2031:LEU:HA	1:A:2031:LEU:HD11	29	0.37
(2,1144)	1:A:2031:LEU:HA	1:A:2031:LEU:HD12	29	0.37
(2,1144)	1:A:2031:LEU:HA	1:A:2031:LEU:HD13	29	0.37
(2,1132)	1:A:2077:ASP:HB3	1:A:2107:VAL:HG11	31	0.37
(2,1132)	1:A:2077:ASP:HB3	1:A:2107:VAL:HG12	31	0.37
(2,1132)	1:A:2077:ASP:HB3	1:A:2107:VAL:HG13	31	0.37
(3,1)	1:A:2023:TRP:O	1:A:2027:TRP:H	32	0.36
(2,838)	1:A:2059:GLU:HG3	1:A:2060:ARG:H	28	0.36
(2,694)	1:A:2031:LEU:HB3	1:A:2108:PHE:HD1	23	0.36
(2,694)	1:A:2031:LEU:HB3	1:A:2108:PHE:HD2	23	0.36
(2,647)	1:A:2051:LEU:HD21	1:A:2108:PHE:HZ	30	0.36
(2,647)	1:A:2051:LEU:HD22	1:A:2108:PHE:HZ	30	0.36
(2,647)	1:A:2051:LEU:HD23	1:A:2108:PHE:HZ	30	0.36
(2,590)	1:A:2060:ARG:HG3	1:A:2061:GLY:HA2	2	0.36
(2,572)	1:A:2031:LEU:HA	1:A:2051:LEU:HD21	15	0.36
(2,572)	1:A:2031:LEU:HA	1:A:2051:LEU:HD22	15	0.36
(2,572)	1:A:2031:LEU:HA	1:A:2051:LEU:HD23	15	0.36
(2,532)	1:A:2106:HIS:HB2	1:A:2107:VAL:HG11	17	0.36
(2,532)	1:A:2106:HIS:HB2	1:A:2107:VAL:HG12	17	0.36
(2,532)	1:A:2106:HIS:HB2	1:A:2107:VAL:HG13	17	0.36
(2,461)	1:A:2019:VAL:HA	1:A:2020:PRO:HG2	26	0.36
(2,419)	1:A:2019:VAL:HG21	1:A:2021:ILE:HG12	8	0.36
(2,419)	1:A:2019:VAL:HG22	1:A:2021:ILE:HG12	8	0.36
(2,419)	1:A:2019:VAL:HG23	1:A:2021:ILE:HG12	8	0.36
(2,298)	1:A:2077:ASP:HB2	1:A:2080:GLU:H	8	0.36

*Continued on next page...*

*Continued from previous page...*

Key	Atom-1	Atom-2	Model ID	Violation (Å)
(2,298)	1:A:2077:ASP:HB2	1:A:2080:GLU:H	20	0.36
(2,298)	1:A:2077:ASP:HB2	1:A:2080:GLU:H	21	0.36
(2,298)	1:A:2077:ASP:HB2	1:A:2080:GLU:H	30	0.36
(2,190)	1:A:2037:LEU:HD21	1:A:2043:ASN:H	25	0.36
(2,190)	1:A:2037:LEU:HD22	1:A:2043:ASN:H	25	0.36
(2,190)	1:A:2037:LEU:HD23	1:A:2043:ASN:H	25	0.36
(2,154)	1:A:2057:MET:H	1:A:2057:MET:HG3	5	0.36
(2,154)	1:A:2057:MET:H	1:A:2057:MET:HG3	18	0.36
(2,142)	1:A:2032:GLU:H	1:A:2032:GLU:HG3	3	0.36
(2,130)	1:A:2023:TRP:HE1	1:A:2057:MET:HG2	6	0.36
(2,118)	1:A:2078:LEU:HG	1:A:2079:MET:H	25	0.36
(2,1176)	1:A:2031:LEU:HD21	1:A:2105:TYR:HB2	31	0.36
(2,1176)	1:A:2031:LEU:HD22	1:A:2105:TYR:HB2	31	0.36
(2,1176)	1:A:2031:LEU:HD23	1:A:2105:TYR:HB2	31	0.36
(2,1136)	1:A:2047:MET:HB3	1:A:2051:LEU:HD11	31	0.36
(2,1136)	1:A:2047:MET:HB3	1:A:2051:LEU:HD12	31	0.36
(2,1136)	1:A:2047:MET:HB3	1:A:2051:LEU:HD13	31	0.36
(2,1117)	1:A:2044:VAL:HA	1:A:2097:LEU:HD21	10	0.36
(2,1117)	1:A:2044:VAL:HA	1:A:2097:LEU:HD22	10	0.36
(2,1117)	1:A:2044:VAL:HA	1:A:2097:LEU:HD23	10	0.36
(1,30)	1:A:2077:ASP:H	1:A:2078:LEU:HG	32	0.36
(2,694)	1:A:2031:LEU:HB3	1:A:2108:PHE:HD1	17	0.35
(2,694)	1:A:2031:LEU:HB3	1:A:2108:PHE:HD2	17	0.35
(2,580)	1:A:2110:ARG:HA	1:A:2110:ARG:HD2	15	0.35
(2,498)	1:A:2087:LYS:HG3	1:A:2087:LYS:HE3	23	0.35
(2,298)	1:A:2077:ASP:HB2	1:A:2080:GLU:H	32	0.35
(2,241)	1:A:2018:ARG:H	1:A:2018:ARG:HG3	2	0.35
(2,211)	1:A:2035:SER:H	1:A:2036:ARG:HB3	22	0.35
(2,154)	1:A:2057:MET:H	1:A:2057:MET:HG3	4	0.35
(2,154)	1:A:2057:MET:H	1:A:2057:MET:HG3	6	0.35
(2,154)	1:A:2057:MET:H	1:A:2057:MET:HG3	8	0.35
(2,154)	1:A:2057:MET:H	1:A:2057:MET:HG3	9	0.35
(2,154)	1:A:2057:MET:H	1:A:2057:MET:HG3	10	0.35
(2,154)	1:A:2057:MET:H	1:A:2057:MET:HG3	11	0.35
(2,154)	1:A:2057:MET:H	1:A:2057:MET:HG3	17	0.35
(2,154)	1:A:2057:MET:H	1:A:2057:MET:HG3	21	0.35
(2,154)	1:A:2057:MET:H	1:A:2057:MET:HG3	22	0.35
(2,154)	1:A:2057:MET:H	1:A:2057:MET:HG3	23	0.35
(2,154)	1:A:2057:MET:H	1:A:2057:MET:HG3	26	0.35
(2,154)	1:A:2057:MET:H	1:A:2057:MET:HG3	30	0.35
(2,1145)	1:A:2105:TYR:H	1:A:2107:VAL:HG11	26	0.35
(2,1145)	1:A:2105:TYR:H	1:A:2107:VAL:HG12	26	0.35

*Continued on next page...*

*Continued from previous page...*

Key	Atom-1	Atom-2	Model ID	Violation (Å)
(2,1145)	1:A:2105:TYR:H	1:A:2107:VAL:HG13	26	0.35
(2,1132)	1:A:2077:ASP:HB3	1:A:2107:VAL:HG11	32	0.35
(2,1132)	1:A:2077:ASP:HB3	1:A:2107:VAL:HG12	32	0.35
(2,1132)	1:A:2077:ASP:HB3	1:A:2107:VAL:HG13	32	0.35
(2,1073)	1:A:2045:LYS:HG3	1:A:2046:GLY:HA2	3	0.35
(1,324)	1:A:2026:MET:H	1:A:2029:GLU:HG2	28	0.35
(1,30)	1:A:2077:ASP:H	1:A:2078:LEU:HG	25	0.35
(3,31)	1:A:2046:GLY:O	1:A:2050:VAL:H	29	0.34
(2,785)	1:A:2017:ILE:H	1:A:2017:ILE:HG12	26	0.34
(2,694)	1:A:2031:LEU:HB3	1:A:2108:PHE:HD1	16	0.34
(2,694)	1:A:2031:LEU:HB3	1:A:2108:PHE:HD2	16	0.34
(2,694)	1:A:2031:LEU:HB3	1:A:2108:PHE:HD1	18	0.34
(2,694)	1:A:2031:LEU:HB3	1:A:2108:PHE:HD2	18	0.34
(2,659)	1:A:2085:CYS:HA	1:A:2088:TYR:HB2	2	0.34
(2,516)	1:A:2043:ASN:HB2	1:A:2045:LYS:HG3	19	0.34
(2,418)	1:A:2087:LYS:HG2	1:A:2087:LYS:HE3	20	0.34
(2,387)	1:A:2080:GLU:HG3	1:A:2103:LEU:HD21	11	0.34
(2,387)	1:A:2080:GLU:HG3	1:A:2103:LEU:HD22	11	0.34
(2,387)	1:A:2080:GLU:HG3	1:A:2103:LEU:HD23	11	0.34
(2,345)	1:A:2031:LEU:HD21	1:A:2107:VAL:HG21	24	0.34
(2,345)	1:A:2031:LEU:HD21	1:A:2107:VAL:HG22	24	0.34
(2,345)	1:A:2031:LEU:HD21	1:A:2107:VAL:HG23	24	0.34
(2,345)	1:A:2031:LEU:HD22	1:A:2107:VAL:HG21	24	0.34
(2,345)	1:A:2031:LEU:HD22	1:A:2107:VAL:HG22	24	0.34
(2,345)	1:A:2031:LEU:HD22	1:A:2107:VAL:HG23	24	0.34
(2,345)	1:A:2031:LEU:HD23	1:A:2107:VAL:HG21	24	0.34
(2,345)	1:A:2031:LEU:HD23	1:A:2107:VAL:HG22	24	0.34
(2,345)	1:A:2031:LEU:HD23	1:A:2107:VAL:HG23	24	0.34
(2,154)	1:A:2057:MET:H	1:A:2057:MET:HG3	3	0.34
(2,154)	1:A:2057:MET:H	1:A:2057:MET:HG3	7	0.34
(2,154)	1:A:2057:MET:H	1:A:2057:MET:HG3	14	0.34
(2,154)	1:A:2057:MET:H	1:A:2057:MET:HG3	19	0.34
(2,154)	1:A:2057:MET:H	1:A:2057:MET:HG3	24	0.34
(2,154)	1:A:2057:MET:H	1:A:2057:MET:HG3	25	0.34
(2,142)	1:A:2032:GLU:H	1:A:2032:GLU:HG3	2	0.34
(2,1168)	1:A:2037:LEU:HD11	1:A:2050:VAL:HG21	3	0.34
(2,1168)	1:A:2037:LEU:HD11	1:A:2050:VAL:HG22	3	0.34
(2,1168)	1:A:2037:LEU:HD11	1:A:2050:VAL:HG23	3	0.34
(2,1168)	1:A:2037:LEU:HD12	1:A:2050:VAL:HG21	3	0.34
(2,1168)	1:A:2037:LEU:HD12	1:A:2050:VAL:HG22	3	0.34
(2,1168)	1:A:2037:LEU:HD12	1:A:2050:VAL:HG23	3	0.34
(2,1168)	1:A:2037:LEU:HD13	1:A:2050:VAL:HG21	3	0.34

*Continued on next page...*



*Continued from previous page...*

Key	Atom-1	Atom-2	Model ID	Violation (Å)
(2,1168)	1:A:2037:LEU:HD13	1:A:2050:VAL:HG22	3	0.34
(2,1168)	1:A:2037:LEU:HD13	1:A:2050:VAL:HG23	3	0.34
(2,1143)	1:A:2063:GLN:H	1:A:2063:GLN:HG2	25	0.34
(2,1028)	1:A:2099:GLN:H	1:A:2099:GLN:HG2	15	0.34
(1,30)	1:A:2077:ASP:H	1:A:2078:LEU:HG	22	0.34
(1,24)	1:A:2016:LEU:HB2	1:A:2018:ARG:H	23	0.34
(1,24)	1:A:2016:LEU:HB3	1:A:2018:ARG:H	23	0.34
(2,838)	1:A:2059:GLU:HG3	1:A:2060:ARG:H	2	0.33
(2,760)	1:A:2030:GLY:H	1:A:2054:LEU:HD11	12	0.33
(2,760)	1:A:2030:GLY:H	1:A:2054:LEU:HD12	12	0.33
(2,760)	1:A:2030:GLY:H	1:A:2054:LEU:HD13	12	0.33
(2,694)	1:A:2031:LEU:HB3	1:A:2108:PHE:HD1	14	0.33
(2,694)	1:A:2031:LEU:HB3	1:A:2108:PHE:HD2	14	0.33
(2,560)	1:A:2080:GLU:HA	1:A:2080:GLU:HG3	25	0.33
(2,480)	1:A:2047:MET:HB2	1:A:2051:LEU:HD11	2	0.33
(2,480)	1:A:2047:MET:HB2	1:A:2051:LEU:HD12	2	0.33
(2,480)	1:A:2047:MET:HB2	1:A:2051:LEU:HD13	2	0.33
(2,438)	1:A:2065:LEU:HB3	1:A:2065:LEU:HD21	1	0.33
(2,438)	1:A:2065:LEU:HB3	1:A:2065:LEU:HD22	1	0.33
(2,438)	1:A:2065:LEU:HB3	1:A:2065:LEU:HD23	1	0.33
(2,438)	1:A:2065:LEU:HB3	1:A:2065:LEU:HD21	24	0.33
(2,438)	1:A:2065:LEU:HB3	1:A:2065:LEU:HD22	24	0.33
(2,438)	1:A:2065:LEU:HB3	1:A:2065:LEU:HD23	24	0.33
(2,298)	1:A:2077:ASP:HB2	1:A:2080:GLU:H	5	0.33
(2,298)	1:A:2077:ASP:HB2	1:A:2080:GLU:H	18	0.33
(2,154)	1:A:2057:MET:H	1:A:2057:MET:HG3	13	0.33
(2,154)	1:A:2057:MET:H	1:A:2057:MET:HG3	31	0.33
(2,154)	1:A:2057:MET:H	1:A:2057:MET:HG3	32	0.33
(2,130)	1:A:2023:TRP:HE1	1:A:2057:MET:HG2	5	0.33
(2,130)	1:A:2023:TRP:HE1	1:A:2057:MET:HG2	24	0.33
(2,1176)	1:A:2031:LEU:HD21	1:A:2105:TYR:HB2	29	0.33
(2,1176)	1:A:2031:LEU:HD22	1:A:2105:TYR:HB2	29	0.33
(2,1176)	1:A:2031:LEU:HD23	1:A:2105:TYR:HB2	29	0.33
(2,1168)	1:A:2037:LEU:HD11	1:A:2050:VAL:HG21	24	0.33
(2,1168)	1:A:2037:LEU:HD11	1:A:2050:VAL:HG22	24	0.33
(2,1168)	1:A:2037:LEU:HD11	1:A:2050:VAL:HG23	24	0.33
(2,1168)	1:A:2037:LEU:HD12	1:A:2050:VAL:HG21	24	0.33
(2,1168)	1:A:2037:LEU:HD12	1:A:2050:VAL:HG22	24	0.33
(2,1168)	1:A:2037:LEU:HD12	1:A:2050:VAL:HG23	24	0.33
(2,1168)	1:A:2037:LEU:HD13	1:A:2050:VAL:HG21	24	0.33
(2,1168)	1:A:2037:LEU:HD13	1:A:2050:VAL:HG22	24	0.33
(2,1168)	1:A:2037:LEU:HD13	1:A:2050:VAL:HG23	24	0.33

*Continued on next page...*

*Continued from previous page...*

Key	Atom-1	Atom-2	Model ID	Violation (Å)
(2,1132)	1:A:2077:ASP:HB3	1:A:2107:VAL:HG11	16	0.33
(2,1132)	1:A:2077:ASP:HB3	1:A:2107:VAL:HG12	16	0.33
(2,1132)	1:A:2077:ASP:HB3	1:A:2107:VAL:HG13	16	0.33
(2,1086)	1:A:2029:GLU:HA	1:A:2032:GLU:HG3	18	0.33
(1,30)	1:A:2077:ASP:H	1:A:2078:LEU:HG	24	0.33
(3,57)	1:A:2079:MET:O	1:A:2083:GLU:H	25	0.32
(3,1)	1:A:2023:TRP:O	1:A:2027:TRP:H	20	0.32
(2,926)	1:A:2054:LEU:H	1:A:2054:LEU:HG	13	0.32
(2,786)	1:A:2076:ARG:HB3	1:A:2077:ASP:H	6	0.32
(2,785)	1:A:2017:ILE:H	1:A:2017:ILE:HG12	17	0.32
(2,785)	1:A:2017:ILE:H	1:A:2017:ILE:HG12	29	0.32
(2,694)	1:A:2031:LEU:HB3	1:A:2108:PHE:HD1	2	0.32
(2,694)	1:A:2031:LEU:HB3	1:A:2108:PHE:HD2	2	0.32
(2,694)	1:A:2031:LEU:HB3	1:A:2108:PHE:HD1	25	0.32
(2,694)	1:A:2031:LEU:HB3	1:A:2108:PHE:HD2	25	0.32
(2,659)	1:A:2085:CYS:HA	1:A:2088:TYR:HB2	6	0.32
(2,659)	1:A:2085:CYS:HA	1:A:2088:TYR:HB2	19	0.32
(2,497)	1:A:2031:LEU:HD11	1:A:2104:TYR:HB2	12	0.32
(2,497)	1:A:2031:LEU:HD12	1:A:2104:TYR:HB2	12	0.32
(2,497)	1:A:2031:LEU:HD13	1:A:2104:TYR:HB2	12	0.32
(2,438)	1:A:2065:LEU:HB3	1:A:2065:LEU:HD21	6	0.32
(2,438)	1:A:2065:LEU:HB3	1:A:2065:LEU:HD22	6	0.32
(2,438)	1:A:2065:LEU:HB3	1:A:2065:LEU:HD23	6	0.32
(2,438)	1:A:2065:LEU:HB3	1:A:2065:LEU:HD21	14	0.32
(2,438)	1:A:2065:LEU:HB3	1:A:2065:LEU:HD22	14	0.32
(2,438)	1:A:2065:LEU:HB3	1:A:2065:LEU:HD23	14	0.32
(2,438)	1:A:2065:LEU:HB3	1:A:2065:LEU:HD21	15	0.32
(2,438)	1:A:2065:LEU:HB3	1:A:2065:LEU:HD22	15	0.32
(2,438)	1:A:2065:LEU:HB3	1:A:2065:LEU:HD23	15	0.32
(2,438)	1:A:2065:LEU:HB3	1:A:2065:LEU:HD21	22	0.32
(2,438)	1:A:2065:LEU:HB3	1:A:2065:LEU:HD22	22	0.32
(2,438)	1:A:2065:LEU:HB3	1:A:2065:LEU:HD23	22	0.32
(2,438)	1:A:2065:LEU:HB3	1:A:2065:LEU:HD21	28	0.32
(2,438)	1:A:2065:LEU:HB3	1:A:2065:LEU:HD22	28	0.32
(2,438)	1:A:2065:LEU:HB3	1:A:2065:LEU:HD23	28	0.32
(2,438)	1:A:2065:LEU:HB3	1:A:2065:LEU:HD21	29	0.32
(2,438)	1:A:2065:LEU:HB3	1:A:2065:LEU:HD22	29	0.32
(2,438)	1:A:2065:LEU:HB3	1:A:2065:LEU:HD23	29	0.32
(2,438)	1:A:2065:LEU:HB3	1:A:2065:LEU:HD21	30	0.32
(2,438)	1:A:2065:LEU:HB3	1:A:2065:LEU:HD22	30	0.32
(2,438)	1:A:2065:LEU:HB3	1:A:2065:LEU:HD23	30	0.32
(2,438)	1:A:2065:LEU:HB3	1:A:2065:LEU:HD21	31	0.32

*Continued on next page...*

*Continued from previous page...*

Key	Atom-1	Atom-2	Model ID	Violation (Å)
(2,438)	1:A:2065:LEU:HB3	1:A:2065:LEU:HD22	31	0.32
(2,438)	1:A:2065:LEU:HB3	1:A:2065:LEU:HD23	31	0.32
(2,418)	1:A:2087:LYS:HG2	1:A:2087:LYS:HE3	6	0.32
(2,348)	1:A:2044:VAL:HG21	1:A:2097:LEU:HD11	30	0.32
(2,348)	1:A:2044:VAL:HG21	1:A:2097:LEU:HD12	30	0.32
(2,348)	1:A:2044:VAL:HG21	1:A:2097:LEU:HD13	30	0.32
(2,348)	1:A:2044:VAL:HG22	1:A:2097:LEU:HD11	30	0.32
(2,348)	1:A:2044:VAL:HG22	1:A:2097:LEU:HD12	30	0.32
(2,348)	1:A:2044:VAL:HG22	1:A:2097:LEU:HD13	30	0.32
(2,348)	1:A:2044:VAL:HG23	1:A:2097:LEU:HD11	30	0.32
(2,348)	1:A:2044:VAL:HG23	1:A:2097:LEU:HD12	30	0.32
(2,348)	1:A:2044:VAL:HG23	1:A:2097:LEU:HD13	30	0.32
(2,343)	1:A:2094:VAL:HG21	1:A:2097:LEU:HD21	21	0.32
(2,343)	1:A:2094:VAL:HG21	1:A:2097:LEU:HD22	21	0.32
(2,343)	1:A:2094:VAL:HG21	1:A:2097:LEU:HD23	21	0.32
(2,343)	1:A:2094:VAL:HG22	1:A:2097:LEU:HD21	21	0.32
(2,343)	1:A:2094:VAL:HG22	1:A:2097:LEU:HD22	21	0.32
(2,343)	1:A:2094:VAL:HG22	1:A:2097:LEU:HD23	21	0.32
(2,343)	1:A:2094:VAL:HG23	1:A:2097:LEU:HD21	21	0.32
(2,343)	1:A:2094:VAL:HG23	1:A:2097:LEU:HD22	21	0.32
(2,343)	1:A:2094:VAL:HG23	1:A:2097:LEU:HD23	21	0.32
(2,298)	1:A:2077:ASP:HB2	1:A:2080:GLU:H	1	0.32
(2,298)	1:A:2077:ASP:HB2	1:A:2080:GLU:H	2	0.32
(2,298)	1:A:2077:ASP:HB2	1:A:2080:GLU:H	9	0.32
(2,211)	1:A:2035:SER:H	1:A:2036:ARG:HB3	28	0.32
(2,154)	1:A:2057:MET:H	1:A:2057:MET:HG3	28	0.32
(2,142)	1:A:2032:GLU:H	1:A:2032:GLU:HG3	11	0.32
(2,118)	1:A:2078:LEU:HG	1:A:2079:MET:H	22	0.32
(2,118)	1:A:2078:LEU:HG	1:A:2079:MET:H	24	0.32
(2,1144)	1:A:2031:LEU:HA	1:A:2031:LEU:HD11	14	0.32
(2,1144)	1:A:2031:LEU:HA	1:A:2031:LEU:HD12	14	0.32
(2,1144)	1:A:2031:LEU:HA	1:A:2031:LEU:HD13	14	0.32
(2,1087)	1:A:2037:LEU:HD21	1:A:2046:GLY:HA2	31	0.32
(2,1087)	1:A:2037:LEU:HD22	1:A:2046:GLY:HA2	31	0.32
(2,1087)	1:A:2037:LEU:HD23	1:A:2046:GLY:HA2	31	0.32
(2,1054)	1:A:2031:LEU:HG	1:A:2101:TRP:HH2	16	0.32
(2,1002)	1:A:2080:GLU:HB2	1:A:2081:ALA:H	25	0.32
(3,1)	1:A:2023:TRP:O	1:A:2027:TRP:H	2	0.31
(2,926)	1:A:2054:LEU:H	1:A:2054:LEU:HG	10	0.31
(2,926)	1:A:2054:LEU:H	1:A:2054:LEU:HG	14	0.31
(2,881)	1:A:2044:VAL:HG11	1:A:2048:PHE:HE1	11	0.31
(2,881)	1:A:2044:VAL:HG11	1:A:2048:PHE:HE2	11	0.31

*Continued on next page...*

*Continued from previous page...*

Key	Atom-1	Atom-2	Model ID	Violation (Å)
(2,881)	1:A:2044:VAL:HG12	1:A:2048:PHE:HE1	11	0.31
(2,881)	1:A:2044:VAL:HG12	1:A:2048:PHE:HE2	11	0.31
(2,881)	1:A:2044:VAL:HG13	1:A:2048:PHE:HE1	11	0.31
(2,881)	1:A:2044:VAL:HG13	1:A:2048:PHE:HE2	11	0.31
(2,838)	1:A:2059:GLU:HG3	1:A:2060:ARG:H	16	0.31
(2,694)	1:A:2031:LEU:HB3	1:A:2108:PHE:HD1	24	0.31
(2,694)	1:A:2031:LEU:HB3	1:A:2108:PHE:HD2	24	0.31
(2,647)	1:A:2051:LEU:HD21	1:A:2108:PHE:HZ	8	0.31
(2,647)	1:A:2051:LEU:HD22	1:A:2108:PHE:HZ	8	0.31
(2,647)	1:A:2051:LEU:HD23	1:A:2108:PHE:HZ	8	0.31
(2,600)	1:A:2023:TRP:HA	1:A:2057:MET:HE1	29	0.31
(2,600)	1:A:2023:TRP:HA	1:A:2057:MET:HE2	29	0.31
(2,600)	1:A:2023:TRP:HA	1:A:2057:MET:HE3	29	0.31
(2,438)	1:A:2065:LEU:HB3	1:A:2065:LEU:HD21	5	0.31
(2,438)	1:A:2065:LEU:HB3	1:A:2065:LEU:HD22	5	0.31
(2,438)	1:A:2065:LEU:HB3	1:A:2065:LEU:HD23	5	0.31
(2,438)	1:A:2065:LEU:HB3	1:A:2065:LEU:HD21	8	0.31
(2,438)	1:A:2065:LEU:HB3	1:A:2065:LEU:HD22	8	0.31
(2,438)	1:A:2065:LEU:HB3	1:A:2065:LEU:HD23	8	0.31
(2,438)	1:A:2065:LEU:HB3	1:A:2065:LEU:HD21	21	0.31
(2,438)	1:A:2065:LEU:HB3	1:A:2065:LEU:HD22	21	0.31
(2,438)	1:A:2065:LEU:HB3	1:A:2065:LEU:HD23	21	0.31
(2,438)	1:A:2065:LEU:HB3	1:A:2065:LEU:HD21	26	0.31
(2,438)	1:A:2065:LEU:HB3	1:A:2065:LEU:HD22	26	0.31
(2,438)	1:A:2065:LEU:HB3	1:A:2065:LEU:HD23	26	0.31
(2,438)	1:A:2065:LEU:HB3	1:A:2065:LEU:HD21	32	0.31
(2,438)	1:A:2065:LEU:HB3	1:A:2065:LEU:HD22	32	0.31
(2,438)	1:A:2065:LEU:HB3	1:A:2065:LEU:HD23	32	0.31
(2,420)	1:A:2021:ILE:HA	1:A:2021:ILE:HG12	20	0.31
(2,387)	1:A:2080:GLU:HG3	1:A:2103:LEU:HD21	1	0.31
(2,387)	1:A:2080:GLU:HG3	1:A:2103:LEU:HD22	1	0.31
(2,387)	1:A:2080:GLU:HG3	1:A:2103:LEU:HD23	1	0.31
(2,361)	1:A:2034:ALA:HB1	1:A:2037:LEU:HD11	8	0.31
(2,361)	1:A:2034:ALA:HB1	1:A:2037:LEU:HD12	8	0.31
(2,361)	1:A:2034:ALA:HB1	1:A:2037:LEU:HD13	8	0.31
(2,361)	1:A:2034:ALA:HB2	1:A:2037:LEU:HD11	8	0.31
(2,361)	1:A:2034:ALA:HB2	1:A:2037:LEU:HD12	8	0.31
(2,361)	1:A:2034:ALA:HB2	1:A:2037:LEU:HD13	8	0.31
(2,361)	1:A:2034:ALA:HB3	1:A:2037:LEU:HD11	8	0.31
(2,361)	1:A:2034:ALA:HB3	1:A:2037:LEU:HD12	8	0.31
(2,361)	1:A:2034:ALA:HB3	1:A:2037:LEU:HD13	8	0.31
(2,348)	1:A:2044:VAL:HG21	1:A:2097:LEU:HD11	23	0.31

*Continued on next page...*

*Continued from previous page...*

Key	Atom-1	Atom-2	Model ID	Violation (Å)
(2,348)	1:A:2044:VAL:HG21	1:A:2097:LEU:HD12	23	0.31
(2,348)	1:A:2044:VAL:HG21	1:A:2097:LEU:HD13	23	0.31
(2,348)	1:A:2044:VAL:HG22	1:A:2097:LEU:HD11	23	0.31
(2,348)	1:A:2044:VAL:HG22	1:A:2097:LEU:HD12	23	0.31
(2,348)	1:A:2044:VAL:HG22	1:A:2097:LEU:HD13	23	0.31
(2,348)	1:A:2044:VAL:HG23	1:A:2097:LEU:HD11	23	0.31
(2,348)	1:A:2044:VAL:HG23	1:A:2097:LEU:HD12	23	0.31
(2,348)	1:A:2044:VAL:HG23	1:A:2097:LEU:HD13	23	0.31
(2,327)	1:A:2102:ASP:H	1:A:2103:LEU:HB2	31	0.31
(2,314)	1:A:2065:LEU:HD11	1:A:2068:THR:H	11	0.31
(2,314)	1:A:2065:LEU:HD12	1:A:2068:THR:H	11	0.31
(2,314)	1:A:2065:LEU:HD13	1:A:2068:THR:H	11	0.31
(2,298)	1:A:2077:ASP:HB2	1:A:2080:GLU:H	4	0.31
(2,298)	1:A:2077:ASP:HB2	1:A:2080:GLU:H	10	0.31
(2,154)	1:A:2057:MET:H	1:A:2057:MET:HG3	2	0.31
(2,154)	1:A:2057:MET:H	1:A:2057:MET:HG3	29	0.31
(2,118)	1:A:2078:LEU:HG	1:A:2079:MET:H	20	0.31
(2,118)	1:A:2078:LEU:HG	1:A:2079:MET:H	27	0.31
(2,118)	1:A:2078:LEU:HG	1:A:2079:MET:H	30	0.31
(2,1144)	1:A:2031:LEU:HA	1:A:2031:LEU:HD11	17	0.31
(2,1144)	1:A:2031:LEU:HA	1:A:2031:LEU:HD12	17	0.31
(2,1144)	1:A:2031:LEU:HA	1:A:2031:LEU:HD13	17	0.31
(2,1144)	1:A:2031:LEU:HA	1:A:2031:LEU:HD11	23	0.31
(2,1144)	1:A:2031:LEU:HA	1:A:2031:LEU:HD12	23	0.31
(2,1144)	1:A:2031:LEU:HA	1:A:2031:LEU:HD13	23	0.31
(2,1136)	1:A:2047:MET:HB3	1:A:2051:LEU:HD11	21	0.31
(2,1136)	1:A:2047:MET:HB3	1:A:2051:LEU:HD12	21	0.31
(2,1136)	1:A:2047:MET:HB3	1:A:2051:LEU:HD13	21	0.31
(2,1136)	1:A:2047:MET:HB3	1:A:2051:LEU:HD11	32	0.31
(2,1136)	1:A:2047:MET:HB3	1:A:2051:LEU:HD12	32	0.31
(2,1136)	1:A:2047:MET:HB3	1:A:2051:LEU:HD13	32	0.31
(2,1093)	1:A:2074:TYR:HE1	1:A:2111:ILE:HD11	5	0.31
(2,1093)	1:A:2074:TYR:HE1	1:A:2111:ILE:HD12	5	0.31
(2,1093)	1:A:2074:TYR:HE1	1:A:2111:ILE:HD13	5	0.31
(2,1093)	1:A:2074:TYR:HE2	1:A:2111:ILE:HD11	5	0.31
(2,1093)	1:A:2074:TYR:HE2	1:A:2111:ILE:HD12	5	0.31
(2,1093)	1:A:2074:TYR:HE2	1:A:2111:ILE:HD13	5	0.31
(2,1011)	1:A:2044:VAL:HG11	1:A:2045:LYS:H	2	0.31
(2,1011)	1:A:2044:VAL:HG12	1:A:2045:LYS:H	2	0.31
(2,1011)	1:A:2044:VAL:HG13	1:A:2045:LYS:H	2	0.31
(1,30)	1:A:2077:ASP:H	1:A:2078:LEU:HG	27	0.31
(3,45)	1:A:2054:LEU:O	1:A:2058:MET:H	19	0.3

*Continued on next page...*

*Continued from previous page...*

Key	Atom-1	Atom-2	Model ID	Violation (Å)
(3,45)	1:A:2054:LEU:O	1:A:2058:MET:H	27	0.3
(3,31)	1:A:2046:GLY:O	1:A:2050:VAL:H	22	0.3
(2,984)	1:A:2081:ALA:H	1:A:2103:LEU:HD21	32	0.3
(2,984)	1:A:2081:ALA:H	1:A:2103:LEU:HD22	32	0.3
(2,984)	1:A:2081:ALA:H	1:A:2103:LEU:HD23	32	0.3
(2,926)	1:A:2054:LEU:H	1:A:2054:LEU:HG	25	0.3
(2,870)	1:A:2027:TRP:HB3	1:A:2108:PHE:HZ	26	0.3
(2,838)	1:A:2059:GLU:HG3	1:A:2060:ARG:H	15	0.3
(2,785)	1:A:2017:ILE:H	1:A:2017:ILE:HG12	7	0.3
(2,752)	1:A:2018:ARG:H	1:A:2019:VAL:H	19	0.3
(2,675)	1:A:2074:TYR:HE1	1:A:2107:VAL:HG21	20	0.3
(2,675)	1:A:2074:TYR:HE1	1:A:2107:VAL:HG22	20	0.3
(2,675)	1:A:2074:TYR:HE1	1:A:2107:VAL:HG23	20	0.3
(2,675)	1:A:2074:TYR:HE2	1:A:2107:VAL:HG21	20	0.3
(2,675)	1:A:2074:TYR:HE2	1:A:2107:VAL:HG22	20	0.3
(2,675)	1:A:2074:TYR:HE2	1:A:2107:VAL:HG23	20	0.3
(2,659)	1:A:2085:CYS:HA	1:A:2088:TYR:HB2	27	0.3
(2,623)	1:A:2051:LEU:HD21	1:A:2108:PHE:HE1	23	0.3
(2,623)	1:A:2051:LEU:HD21	1:A:2108:PHE:HE2	23	0.3
(2,623)	1:A:2051:LEU:HD22	1:A:2108:PHE:HE1	23	0.3
(2,623)	1:A:2051:LEU:HD22	1:A:2108:PHE:HE2	23	0.3
(2,623)	1:A:2051:LEU:HD23	1:A:2108:PHE:HE1	23	0.3
(2,623)	1:A:2051:LEU:HD23	1:A:2108:PHE:HE2	23	0.3
(2,480)	1:A:2047:MET:HB2	1:A:2051:LEU:HD11	1	0.3
(2,480)	1:A:2047:MET:HB2	1:A:2051:LEU:HD12	1	0.3
(2,480)	1:A:2047:MET:HB2	1:A:2051:LEU:HD13	1	0.3
(2,473)	1:A:2080:GLU:HB3	1:A:2103:LEU:HD21	23	0.3
(2,473)	1:A:2080:GLU:HB3	1:A:2103:LEU:HD22	23	0.3
(2,473)	1:A:2080:GLU:HB3	1:A:2103:LEU:HD23	23	0.3
(2,438)	1:A:2065:LEU:HB3	1:A:2065:LEU:HD21	2	0.3
(2,438)	1:A:2065:LEU:HB3	1:A:2065:LEU:HD22	2	0.3
(2,438)	1:A:2065:LEU:HB3	1:A:2065:LEU:HD23	2	0.3
(2,438)	1:A:2065:LEU:HB3	1:A:2065:LEU:HD21	9	0.3
(2,438)	1:A:2065:LEU:HB3	1:A:2065:LEU:HD22	9	0.3
(2,438)	1:A:2065:LEU:HB3	1:A:2065:LEU:HD23	9	0.3
(2,438)	1:A:2065:LEU:HB3	1:A:2065:LEU:HD21	10	0.3
(2,438)	1:A:2065:LEU:HB3	1:A:2065:LEU:HD22	10	0.3
(2,438)	1:A:2065:LEU:HB3	1:A:2065:LEU:HD23	10	0.3
(2,438)	1:A:2065:LEU:HB3	1:A:2065:LEU:HD21	16	0.3
(2,438)	1:A:2065:LEU:HB3	1:A:2065:LEU:HD22	16	0.3
(2,438)	1:A:2065:LEU:HB3	1:A:2065:LEU:HD23	16	0.3
(2,438)	1:A:2065:LEU:HB3	1:A:2065:LEU:HD21	17	0.3

*Continued on next page...*

*Continued from previous page...*

Key	Atom-1	Atom-2	Model ID	Violation (Å)
(2,438)	1:A:2065:LEU:HB3	1:A:2065:LEU:HD22	17	0.3
(2,438)	1:A:2065:LEU:HB3	1:A:2065:LEU:HD23	17	0.3
(2,438)	1:A:2065:LEU:HB3	1:A:2065:LEU:HD21	19	0.3
(2,438)	1:A:2065:LEU:HB3	1:A:2065:LEU:HD22	19	0.3
(2,438)	1:A:2065:LEU:HB3	1:A:2065:LEU:HD23	19	0.3
(2,438)	1:A:2065:LEU:HB3	1:A:2065:LEU:HD21	25	0.3
(2,438)	1:A:2065:LEU:HB3	1:A:2065:LEU:HD22	25	0.3
(2,438)	1:A:2065:LEU:HB3	1:A:2065:LEU:HD23	25	0.3
(2,430)	1:A:2078:LEU:HG	1:A:2107:VAL:HG21	23	0.3
(2,430)	1:A:2078:LEU:HG	1:A:2107:VAL:HG22	23	0.3
(2,430)	1:A:2078:LEU:HG	1:A:2107:VAL:HG23	23	0.3
(2,420)	1:A:2021:ILE:HA	1:A:2021:ILE:HG12	9	0.3
(2,420)	1:A:2021:ILE:HA	1:A:2021:ILE:HG12	12	0.3
(2,420)	1:A:2021:ILE:HA	1:A:2021:ILE:HG12	24	0.3
(2,420)	1:A:2021:ILE:HA	1:A:2021:ILE:HG12	28	0.3
(2,418)	1:A:2087:LYS:HG2	1:A:2087:LYS:HE3	11	0.3
(2,361)	1:A:2034:ALA:HB1	1:A:2037:LEU:HD11	24	0.3
(2,361)	1:A:2034:ALA:HB1	1:A:2037:LEU:HD12	24	0.3
(2,361)	1:A:2034:ALA:HB1	1:A:2037:LEU:HD13	24	0.3
(2,361)	1:A:2034:ALA:HB2	1:A:2037:LEU:HD11	24	0.3
(2,361)	1:A:2034:ALA:HB2	1:A:2037:LEU:HD12	24	0.3
(2,361)	1:A:2034:ALA:HB2	1:A:2037:LEU:HD13	24	0.3
(2,361)	1:A:2034:ALA:HB3	1:A:2037:LEU:HD11	24	0.3
(2,361)	1:A:2034:ALA:HB3	1:A:2037:LEU:HD12	24	0.3
(2,361)	1:A:2034:ALA:HB3	1:A:2037:LEU:HD13	24	0.3
(2,298)	1:A:2077:ASP:HB2	1:A:2080:GLU:H	7	0.3
(2,154)	1:A:2057:MET:H	1:A:2057:MET:HG3	1	0.3
(2,154)	1:A:2057:MET:H	1:A:2057:MET:HG3	12	0.3
(2,154)	1:A:2057:MET:H	1:A:2057:MET:HG3	16	0.3
(2,154)	1:A:2057:MET:H	1:A:2057:MET:HG3	20	0.3
(2,118)	1:A:2078:LEU:HG	1:A:2079:MET:H	28	0.3
(2,1144)	1:A:2031:LEU:HA	1:A:2031:LEU:HD11	18	0.3
(2,1144)	1:A:2031:LEU:HA	1:A:2031:LEU:HD12	18	0.3
(2,1144)	1:A:2031:LEU:HA	1:A:2031:LEU:HD13	18	0.3
(2,1144)	1:A:2031:LEU:HA	1:A:2031:LEU:HD11	25	0.3
(2,1144)	1:A:2031:LEU:HA	1:A:2031:LEU:HD12	25	0.3
(2,1144)	1:A:2031:LEU:HA	1:A:2031:LEU:HD13	25	0.3
(1,30)	1:A:2077:ASP:H	1:A:2078:LEU:HG	28	0.3
(1,30)	1:A:2077:ASP:H	1:A:2078:LEU:HG	30	0.3
(1,30)	1:A:2077:ASP:H	1:A:2078:LEU:HG	31	0.3
(3,45)	1:A:2054:LEU:O	1:A:2058:MET:H	29	0.29
(3,45)	1:A:2054:LEU:O	1:A:2058:MET:H	30	0.29

*Continued on next page...*

*Continued from previous page...*

Key	Atom-1	Atom-2	Model ID	Violation (Å)
(3,1)	1:A:2023:TRP:O	1:A:2027:TRP:H	16	0.29
(2,870)	1:A:2027:TRP:HB3	1:A:2108:PHE:HZ	31	0.29
(2,838)	1:A:2059:GLU:HG3	1:A:2060:ARG:H	26	0.29
(2,785)	1:A:2017:ILE:H	1:A:2017:ILE:HG12	1	0.29
(2,785)	1:A:2017:ILE:H	1:A:2017:ILE:HG12	12	0.29
(2,778)	1:A:2085:CYS:H	1:A:2086:ARG:HD3	21	0.29
(2,545)	1:A:2019:VAL:HG21	1:A:2020:PRO:HD3	21	0.29
(2,545)	1:A:2019:VAL:HG22	1:A:2020:PRO:HD3	21	0.29
(2,545)	1:A:2019:VAL:HG23	1:A:2020:PRO:HD3	21	0.29
(2,532)	1:A:2106:HIS:HB2	1:A:2107:VAL:HG11	20	0.29
(2,532)	1:A:2106:HIS:HB2	1:A:2107:VAL:HG12	20	0.29
(2,532)	1:A:2106:HIS:HB2	1:A:2107:VAL:HG13	20	0.29
(2,438)	1:A:2065:LEU:HB3	1:A:2065:LEU:HD21	12	0.29
(2,438)	1:A:2065:LEU:HB3	1:A:2065:LEU:HD22	12	0.29
(2,438)	1:A:2065:LEU:HB3	1:A:2065:LEU:HD23	12	0.29
(2,438)	1:A:2065:LEU:HB3	1:A:2065:LEU:HD21	13	0.29
(2,438)	1:A:2065:LEU:HB3	1:A:2065:LEU:HD22	13	0.29
(2,438)	1:A:2065:LEU:HB3	1:A:2065:LEU:HD23	13	0.29
(2,438)	1:A:2065:LEU:HB3	1:A:2065:LEU:HD21	20	0.29
(2,438)	1:A:2065:LEU:HB3	1:A:2065:LEU:HD22	20	0.29
(2,438)	1:A:2065:LEU:HB3	1:A:2065:LEU:HD23	20	0.29
(2,420)	1:A:2021:ILE:HA	1:A:2021:ILE:HG12	1	0.29
(2,420)	1:A:2021:ILE:HA	1:A:2021:ILE:HG12	8	0.29
(2,420)	1:A:2021:ILE:HA	1:A:2021:ILE:HG12	11	0.29
(2,420)	1:A:2021:ILE:HA	1:A:2021:ILE:HG12	13	0.29
(2,420)	1:A:2021:ILE:HA	1:A:2021:ILE:HG12	18	0.29
(2,420)	1:A:2021:ILE:HA	1:A:2021:ILE:HG12	31	0.29
(2,389)	1:A:2078:LEU:HD21	1:A:2107:VAL:HG11	32	0.29
(2,389)	1:A:2078:LEU:HD21	1:A:2107:VAL:HG12	32	0.29
(2,389)	1:A:2078:LEU:HD21	1:A:2107:VAL:HG13	32	0.29
(2,389)	1:A:2078:LEU:HD22	1:A:2107:VAL:HG11	32	0.29
(2,389)	1:A:2078:LEU:HD22	1:A:2107:VAL:HG12	32	0.29
(2,389)	1:A:2078:LEU:HD22	1:A:2107:VAL:HG13	32	0.29
(2,389)	1:A:2078:LEU:HD23	1:A:2107:VAL:HG11	32	0.29
(2,389)	1:A:2078:LEU:HD23	1:A:2107:VAL:HG12	32	0.29
(2,389)	1:A:2078:LEU:HD23	1:A:2107:VAL:HG13	32	0.29
(2,298)	1:A:2077:ASP:HB2	1:A:2080:GLU:H	17	0.29
(2,298)	1:A:2077:ASP:HB2	1:A:2080:GLU:H	19	0.29
(2,188)	1:A:2041:GLU:HG3	1:A:2043:ASN:H	30	0.29
(2,1178)	1:A:2030:GLY:HA2	1:A:2051:LEU:HD21	22	0.29
(2,1178)	1:A:2030:GLY:HA2	1:A:2051:LEU:HD22	22	0.29
(2,1178)	1:A:2030:GLY:HA2	1:A:2051:LEU:HD23	22	0.29

*Continued on next page...*



*Continued from previous page...*

Key	Atom-1	Atom-2	Model ID	Violation (Å)
(2,1168)	1:A:2037:LEU:HD11	1:A:2050:VAL:HG21	20	0.29
(2,1168)	1:A:2037:LEU:HD11	1:A:2050:VAL:HG22	20	0.29
(2,1168)	1:A:2037:LEU:HD11	1:A:2050:VAL:HG23	20	0.29
(2,1168)	1:A:2037:LEU:HD12	1:A:2050:VAL:HG21	20	0.29
(2,1168)	1:A:2037:LEU:HD12	1:A:2050:VAL:HG22	20	0.29
(2,1168)	1:A:2037:LEU:HD12	1:A:2050:VAL:HG23	20	0.29
(2,1168)	1:A:2037:LEU:HD13	1:A:2050:VAL:HG21	20	0.29
(2,1168)	1:A:2037:LEU:HD13	1:A:2050:VAL:HG22	20	0.29
(2,1168)	1:A:2037:LEU:HD13	1:A:2050:VAL:HG23	20	0.29
(2,1145)	1:A:2105:TYR:H	1:A:2107:VAL:HG11	19	0.29
(2,1145)	1:A:2105:TYR:H	1:A:2107:VAL:HG12	19	0.29
(2,1145)	1:A:2105:TYR:H	1:A:2107:VAL:HG13	19	0.29
(2,1144)	1:A:2031:LEU:HA	1:A:2031:LEU:HD11	24	0.29
(2,1144)	1:A:2031:LEU:HA	1:A:2031:LEU:HD12	24	0.29
(2,1144)	1:A:2031:LEU:HA	1:A:2031:LEU:HD13	24	0.29
(2,112)	1:A:2080:GLU:H	1:A:2103:LEU:HD21	25	0.29
(2,112)	1:A:2080:GLU:H	1:A:2103:LEU:HD22	25	0.29
(2,112)	1:A:2080:GLU:H	1:A:2103:LEU:HD23	25	0.29
(2,1086)	1:A:2029:GLU:HA	1:A:2032:GLU:HG3	26	0.29
(1,30)	1:A:2077:ASP:H	1:A:2078:LEU:HG	20	0.29
(3,1)	1:A:2023:TRP:O	1:A:2027:TRP:H	1	0.28
(3,1)	1:A:2023:TRP:O	1:A:2027:TRP:H	4	0.28
(3,1)	1:A:2023:TRP:O	1:A:2027:TRP:H	5	0.28
(3,1)	1:A:2023:TRP:O	1:A:2027:TRP:H	15	0.28
(2,951)	1:A:2086:ARG:H	1:A:2086:ARG:HB2	9	0.28
(2,951)	1:A:2086:ARG:H	1:A:2086:ARG:HB2	15	0.28
(2,951)	1:A:2086:ARG:H	1:A:2086:ARG:HB2	16	0.28
(2,926)	1:A:2054:LEU:H	1:A:2054:LEU:HG	9	0.28
(2,926)	1:A:2054:LEU:H	1:A:2054:LEU:HG	24	0.28
(2,838)	1:A:2059:GLU:HG3	1:A:2060:ARG:H	20	0.28
(2,838)	1:A:2059:GLU:HG3	1:A:2060:ARG:H	23	0.28
(2,785)	1:A:2017:ILE:H	1:A:2017:ILE:HG12	18	0.28
(2,659)	1:A:2085:CYS:HA	1:A:2088:TYR:HB2	24	0.28
(2,626)	1:A:2097:LEU:HD11	1:A:2101:TRP:HD1	28	0.28
(2,626)	1:A:2097:LEU:HD12	1:A:2101:TRP:HD1	28	0.28
(2,626)	1:A:2097:LEU:HD13	1:A:2101:TRP:HD1	28	0.28
(2,623)	1:A:2051:LEU:HD21	1:A:2108:PHE:HE1	25	0.28
(2,623)	1:A:2051:LEU:HD21	1:A:2108:PHE:HE2	25	0.28
(2,623)	1:A:2051:LEU:HD22	1:A:2108:PHE:HE1	25	0.28
(2,623)	1:A:2051:LEU:HD22	1:A:2108:PHE:HE2	25	0.28
(2,623)	1:A:2051:LEU:HD23	1:A:2108:PHE:HE1	25	0.28
(2,623)	1:A:2051:LEU:HD23	1:A:2108:PHE:HE2	25	0.28

*Continued on next page...*

*Continued from previous page...*

Key	Atom-1	Atom-2	Model ID	Violation (Å)
(2,526)	1:A:2030:GLY:HA2	1:A:2054:LEU:HD11	12	0.28
(2,526)	1:A:2030:GLY:HA2	1:A:2054:LEU:HD12	12	0.28
(2,526)	1:A:2030:GLY:HA2	1:A:2054:LEU:HD13	12	0.28
(2,522)	1:A:2097:LEU:HD11	1:A:2101:TRP:HB3	13	0.28
(2,522)	1:A:2097:LEU:HD12	1:A:2101:TRP:HB3	13	0.28
(2,522)	1:A:2097:LEU:HD13	1:A:2101:TRP:HB3	13	0.28
(2,510)	1:A:2034:ALA:HA	1:A:2047:MET:HB3	14	0.28
(2,480)	1:A:2047:MET:HB2	1:A:2051:LEU:HD11	16	0.28
(2,480)	1:A:2047:MET:HB2	1:A:2051:LEU:HD12	16	0.28
(2,480)	1:A:2047:MET:HB2	1:A:2051:LEU:HD13	16	0.28
(2,438)	1:A:2065:LEU:HB3	1:A:2065:LEU:HD21	18	0.28
(2,438)	1:A:2065:LEU:HB3	1:A:2065:LEU:HD22	18	0.28
(2,438)	1:A:2065:LEU:HB3	1:A:2065:LEU:HD23	18	0.28
(2,438)	1:A:2065:LEU:HB3	1:A:2065:LEU:HD21	23	0.28
(2,438)	1:A:2065:LEU:HB3	1:A:2065:LEU:HD22	23	0.28
(2,438)	1:A:2065:LEU:HB3	1:A:2065:LEU:HD23	23	0.28
(2,386)	1:A:2081:ALA:HB1	1:A:2103:LEU:HD21	8	0.28
(2,386)	1:A:2081:ALA:HB1	1:A:2103:LEU:HD22	8	0.28
(2,386)	1:A:2081:ALA:HB1	1:A:2103:LEU:HD23	8	0.28
(2,386)	1:A:2081:ALA:HB2	1:A:2103:LEU:HD21	8	0.28
(2,386)	1:A:2081:ALA:HB2	1:A:2103:LEU:HD22	8	0.28
(2,386)	1:A:2081:ALA:HB2	1:A:2103:LEU:HD23	8	0.28
(2,386)	1:A:2081:ALA:HB3	1:A:2103:LEU:HD21	8	0.28
(2,386)	1:A:2081:ALA:HB3	1:A:2103:LEU:HD22	8	0.28
(2,386)	1:A:2081:ALA:HB3	1:A:2103:LEU:HD23	8	0.28
(2,386)	1:A:2081:ALA:HB1	1:A:2103:LEU:HD21	23	0.28
(2,386)	1:A:2081:ALA:HB1	1:A:2103:LEU:HD22	23	0.28
(2,386)	1:A:2081:ALA:HB1	1:A:2103:LEU:HD23	23	0.28
(2,386)	1:A:2081:ALA:HB2	1:A:2103:LEU:HD21	23	0.28
(2,386)	1:A:2081:ALA:HB2	1:A:2103:LEU:HD22	23	0.28
(2,386)	1:A:2081:ALA:HB2	1:A:2103:LEU:HD23	23	0.28
(2,386)	1:A:2081:ALA:HB3	1:A:2103:LEU:HD21	23	0.28
(2,386)	1:A:2081:ALA:HB3	1:A:2103:LEU:HD22	23	0.28
(2,386)	1:A:2081:ALA:HB3	1:A:2103:LEU:HD23	23	0.28
(2,365)	1:A:2016:LEU:HA	1:A:2016:LEU:HD11	3	0.28
(2,365)	1:A:2016:LEU:HA	1:A:2016:LEU:HD12	3	0.28
(2,365)	1:A:2016:LEU:HA	1:A:2016:LEU:HD13	3	0.28
(2,365)	1:A:2016:LEU:HA	1:A:2016:LEU:HD11	19	0.28
(2,365)	1:A:2016:LEU:HA	1:A:2016:LEU:HD12	19	0.28
(2,365)	1:A:2016:LEU:HA	1:A:2016:LEU:HD13	19	0.28
(2,344)	1:A:2078:LEU:HD21	1:A:2107:VAL:HG21	20	0.28
(2,344)	1:A:2078:LEU:HD21	1:A:2107:VAL:HG22	20	0.28

*Continued on next page...*

*Continued from previous page...*

Key	Atom-1	Atom-2	Model ID	Violation (Å)
(2,344)	1:A:2078:LEU:HD21	1:A:2107:VAL:HG23	20	0.28
(2,344)	1:A:2078:LEU:HD22	1:A:2107:VAL:HG21	20	0.28
(2,344)	1:A:2078:LEU:HD22	1:A:2107:VAL:HG22	20	0.28
(2,344)	1:A:2078:LEU:HD22	1:A:2107:VAL:HG23	20	0.28
(2,344)	1:A:2078:LEU:HD23	1:A:2107:VAL:HG21	20	0.28
(2,344)	1:A:2078:LEU:HD23	1:A:2107:VAL:HG22	20	0.28
(2,344)	1:A:2078:LEU:HD23	1:A:2107:VAL:HG23	20	0.28
(2,232)	1:A:2022:LEU:H	1:A:2022:LEU:HD11	12	0.28
(2,232)	1:A:2022:LEU:H	1:A:2022:LEU:HD12	12	0.28
(2,232)	1:A:2022:LEU:H	1:A:2022:LEU:HD13	12	0.28
(2,190)	1:A:2037:LEU:HD21	1:A:2043:ASN:H	20	0.28
(2,190)	1:A:2037:LEU:HD22	1:A:2043:ASN:H	20	0.28
(2,190)	1:A:2037:LEU:HD23	1:A:2043:ASN:H	20	0.28
(2,1178)	1:A:2030:GLY:HA2	1:A:2051:LEU:HD21	27	0.28
(2,1178)	1:A:2030:GLY:HA2	1:A:2051:LEU:HD22	27	0.28
(2,1178)	1:A:2030:GLY:HA2	1:A:2051:LEU:HD23	27	0.28
(2,1143)	1:A:2063:GLN:H	1:A:2063:GLN:HG2	2	0.28
(2,1143)	1:A:2063:GLN:H	1:A:2063:GLN:HG2	24	0.28
(2,1136)	1:A:2047:MET:HB3	1:A:2051:LEU:HD11	29	0.28
(2,1136)	1:A:2047:MET:HB3	1:A:2051:LEU:HD12	29	0.28
(2,1136)	1:A:2047:MET:HB3	1:A:2051:LEU:HD13	29	0.28
(2,1116)	1:A:2051:LEU:HD21	1:A:2053:PRO:HD2	27	0.28
(2,1116)	1:A:2051:LEU:HD22	1:A:2053:PRO:HD2	27	0.28
(2,1116)	1:A:2051:LEU:HD23	1:A:2053:PRO:HD2	27	0.28
(2,1102)	1:A:2044:VAL:HG21	1:A:2097:LEU:HG	11	0.28
(2,1102)	1:A:2044:VAL:HG22	1:A:2097:LEU:HG	11	0.28
(2,1102)	1:A:2044:VAL:HG23	1:A:2097:LEU:HG	11	0.28
(2,1054)	1:A:2031:LEU:HG	1:A:2101:TRP:HH2	23	0.28
(2,1011)	1:A:2044:VAL:HG11	1:A:2045:LYS:H	23	0.28
(2,1011)	1:A:2044:VAL:HG12	1:A:2045:LYS:H	23	0.28
(2,1011)	1:A:2044:VAL:HG13	1:A:2045:LYS:H	23	0.28
(3,45)	1:A:2054:LEU:O	1:A:2058:MET:H	16	0.27
(3,45)	1:A:2054:LEU:O	1:A:2058:MET:H	21	0.27
(3,45)	1:A:2054:LEU:O	1:A:2058:MET:H	31	0.27
(3,45)	1:A:2054:LEU:O	1:A:2058:MET:H	32	0.27
(3,31)	1:A:2046:GLY:O	1:A:2050:VAL:H	27	0.27
(3,1)	1:A:2023:TRP:O	1:A:2027:TRP:H	21	0.27
(2,951)	1:A:2086:ARG:H	1:A:2086:ARG:HB2	13	0.27
(2,951)	1:A:2086:ARG:H	1:A:2086:ARG:HB2	17	0.27
(2,951)	1:A:2086:ARG:H	1:A:2086:ARG:HB2	19	0.27
(2,951)	1:A:2086:ARG:H	1:A:2086:ARG:HB2	20	0.27
(2,951)	1:A:2086:ARG:H	1:A:2086:ARG:HB2	24	0.27

*Continued on next page...*

*Continued from previous page...*

Key	Atom-1	Atom-2	Model ID	Violation (Å)
(2,951)	1:A:2086:ARG:H	1:A:2086:ARG:HB2	28	0.27
(2,951)	1:A:2086:ARG:H	1:A:2086:ARG:HB2	30	0.27
(2,872)	1:A:2023:TRP:HZ3	1:A:2071:ASN:HB3	2	0.27
(2,870)	1:A:2027:TRP:HB3	1:A:2108:PHE:HZ	10	0.27
(2,870)	1:A:2027:TRP:HB3	1:A:2108:PHE:HZ	19	0.27
(2,838)	1:A:2059:GLU:HG3	1:A:2060:ARG:H	17	0.27
(2,838)	1:A:2059:GLU:HG3	1:A:2060:ARG:H	19	0.27
(2,826)	1:A:2084:TRP:HE3	1:A:2087:LYS:HE2	4	0.27
(2,659)	1:A:2085:CYS:HA	1:A:2088:TYR:HB2	16	0.27
(2,647)	1:A:2051:LEU:HD21	1:A:2108:PHE:HZ	4	0.27
(2,647)	1:A:2051:LEU:HD22	1:A:2108:PHE:HZ	4	0.27
(2,647)	1:A:2051:LEU:HD23	1:A:2108:PHE:HZ	4	0.27
(2,638)	1:A:2031:LEU:HD21	1:A:2108:PHE:HD1	21	0.27
(2,638)	1:A:2031:LEU:HD21	1:A:2108:PHE:HD2	21	0.27
(2,638)	1:A:2031:LEU:HD22	1:A:2108:PHE:HD1	21	0.27
(2,638)	1:A:2031:LEU:HD22	1:A:2108:PHE:HD2	21	0.27
(2,638)	1:A:2031:LEU:HD23	1:A:2108:PHE:HD1	21	0.27
(2,638)	1:A:2031:LEU:HD23	1:A:2108:PHE:HD2	21	0.27
(2,623)	1:A:2051:LEU:HD21	1:A:2108:PHE:HE1	15	0.27
(2,623)	1:A:2051:LEU:HD21	1:A:2108:PHE:HE2	15	0.27
(2,623)	1:A:2051:LEU:HD22	1:A:2108:PHE:HE1	15	0.27
(2,623)	1:A:2051:LEU:HD22	1:A:2108:PHE:HE2	15	0.27
(2,623)	1:A:2051:LEU:HD23	1:A:2108:PHE:HE1	15	0.27
(2,623)	1:A:2051:LEU:HD23	1:A:2108:PHE:HE2	15	0.27
(2,580)	1:A:2110:ARG:HA	1:A:2110:ARG:HD2	32	0.27
(2,481)	1:A:2047:MET:HB2	1:A:2047:MET:HE1	16	0.27
(2,481)	1:A:2047:MET:HB2	1:A:2047:MET:HE2	16	0.27
(2,481)	1:A:2047:MET:HB2	1:A:2047:MET:HE3	16	0.27
(2,420)	1:A:2021:ILE:HA	1:A:2021:ILE:HG12	23	0.27
(2,369)	1:A:2018:ARG:HA	1:A:2019:VAL:HG11	23	0.27
(2,369)	1:A:2018:ARG:HA	1:A:2019:VAL:HG12	23	0.27
(2,369)	1:A:2018:ARG:HA	1:A:2019:VAL:HG13	23	0.27
(2,365)	1:A:2016:LEU:HA	1:A:2016:LEU:HD11	16	0.27
(2,365)	1:A:2016:LEU:HA	1:A:2016:LEU:HD12	16	0.27
(2,365)	1:A:2016:LEU:HA	1:A:2016:LEU:HD13	16	0.27
(2,365)	1:A:2016:LEU:HA	1:A:2016:LEU:HD11	17	0.27
(2,365)	1:A:2016:LEU:HA	1:A:2016:LEU:HD12	17	0.27
(2,365)	1:A:2016:LEU:HA	1:A:2016:LEU:HD13	17	0.27
(2,298)	1:A:2077:ASP:HB2	1:A:2080:GLU:H	16	0.27
(2,173)	1:A:2048:PHE:H	1:A:2049:GLU:HG2	31	0.27
(2,1144)	1:A:2031:LEU:HA	1:A:2031:LEU:HD11	2	0.27
(2,1144)	1:A:2031:LEU:HA	1:A:2031:LEU:HD12	2	0.27

*Continued on next page...*

*Continued from previous page...*

Key	Atom-1	Atom-2	Model ID	Violation (Å)
(2,1144)	1:A:2031:LEU:HA	1:A:2031:LEU:HD13	2	0.27
(2,1144)	1:A:2031:LEU:HA	1:A:2031:LEU:HD11	28	0.27
(2,1144)	1:A:2031:LEU:HA	1:A:2031:LEU:HD12	28	0.27
(2,1144)	1:A:2031:LEU:HA	1:A:2031:LEU:HD13	28	0.27
(2,1054)	1:A:2031:LEU:HG	1:A:2101:TRP:HH2	31	0.27
(3,45)	1:A:2054:LEU:O	1:A:2058:MET:H	8	0.26
(3,37)	1:A:2050:VAL:O	1:A:2054:LEU:H	29	0.26
(3,31)	1:A:2046:GLY:O	1:A:2050:VAL:H	10	0.26
(3,31)	1:A:2046:GLY:O	1:A:2050:VAL:H	16	0.26
(3,1)	1:A:2023:TRP:O	1:A:2027:TRP:H	8	0.26
(3,1)	1:A:2023:TRP:O	1:A:2027:TRP:H	10	0.26
(3,1)	1:A:2023:TRP:O	1:A:2027:TRP:H	25	0.26
(3,1)	1:A:2023:TRP:O	1:A:2027:TRP:H	26	0.26
(2,951)	1:A:2086:ARG:H	1:A:2086:ARG:HB2	8	0.26
(2,951)	1:A:2086:ARG:H	1:A:2086:ARG:HB2	26	0.26
(2,926)	1:A:2054:LEU:H	1:A:2054:LEU:HG	3	0.26
(2,926)	1:A:2054:LEU:H	1:A:2054:LEU:HG	7	0.26
(2,926)	1:A:2054:LEU:H	1:A:2054:LEU:HG	18	0.26
(2,919)	1:A:2047:MET:HB2	1:A:2101:TRP:HZ2	31	0.26
(2,872)	1:A:2023:TRP:HZ3	1:A:2071:ASN:HB3	7	0.26
(2,626)	1:A:2097:LEU:HD11	1:A:2101:TRP:HD1	8	0.26
(2,626)	1:A:2097:LEU:HD12	1:A:2101:TRP:HD1	8	0.26
(2,626)	1:A:2097:LEU:HD13	1:A:2101:TRP:HD1	8	0.26
(2,618)	1:A:2038:TYR:HE1	1:A:2097:LEU:HD21	14	0.26
(2,618)	1:A:2038:TYR:HE1	1:A:2097:LEU:HD22	14	0.26
(2,618)	1:A:2038:TYR:HE1	1:A:2097:LEU:HD23	14	0.26
(2,618)	1:A:2038:TYR:HE2	1:A:2097:LEU:HD21	14	0.26
(2,618)	1:A:2038:TYR:HE2	1:A:2097:LEU:HD22	14	0.26
(2,618)	1:A:2038:TYR:HE2	1:A:2097:LEU:HD23	14	0.26
(2,618)	1:A:2038:TYR:HE1	1:A:2097:LEU:HD21	26	0.26
(2,618)	1:A:2038:TYR:HE1	1:A:2097:LEU:HD22	26	0.26
(2,618)	1:A:2038:TYR:HE1	1:A:2097:LEU:HD23	26	0.26
(2,618)	1:A:2038:TYR:HE2	1:A:2097:LEU:HD21	26	0.26
(2,618)	1:A:2038:TYR:HE2	1:A:2097:LEU:HD22	26	0.26
(2,618)	1:A:2038:TYR:HE2	1:A:2097:LEU:HD23	26	0.26
(2,532)	1:A:2106:HIS:HB2	1:A:2107:VAL:HG11	2	0.26
(2,532)	1:A:2106:HIS:HB2	1:A:2107:VAL:HG12	2	0.26
(2,532)	1:A:2106:HIS:HB2	1:A:2107:VAL:HG13	2	0.26
(2,497)	1:A:2031:LEU:HD11	1:A:2104:TYR:HB2	9	0.26
(2,497)	1:A:2031:LEU:HD12	1:A:2104:TYR:HB2	9	0.26
(2,497)	1:A:2031:LEU:HD13	1:A:2104:TYR:HB2	9	0.26
(2,365)	1:A:2016:LEU:HA	1:A:2016:LEU:HD11	30	0.26

*Continued on next page...*

*Continued from previous page...*

Key	Atom-1	Atom-2	Model ID	Violation (Å)
(2,365)	1:A:2016:LEU:HA	1:A:2016:LEU:HD12	30	0.26
(2,365)	1:A:2016:LEU:HA	1:A:2016:LEU:HD13	30	0.26
(2,365)	1:A:2016:LEU:HA	1:A:2016:LEU:HD11	31	0.26
(2,365)	1:A:2016:LEU:HA	1:A:2016:LEU:HD12	31	0.26
(2,365)	1:A:2016:LEU:HA	1:A:2016:LEU:HD13	31	0.26
(2,348)	1:A:2044:VAL:HG21	1:A:2097:LEU:HD11	24	0.26
(2,348)	1:A:2044:VAL:HG21	1:A:2097:LEU:HD12	24	0.26
(2,348)	1:A:2044:VAL:HG21	1:A:2097:LEU:HD13	24	0.26
(2,348)	1:A:2044:VAL:HG22	1:A:2097:LEU:HD11	24	0.26
(2,348)	1:A:2044:VAL:HG22	1:A:2097:LEU:HD12	24	0.26
(2,348)	1:A:2044:VAL:HG22	1:A:2097:LEU:HD13	24	0.26
(2,348)	1:A:2044:VAL:HG23	1:A:2097:LEU:HD11	24	0.26
(2,348)	1:A:2044:VAL:HG23	1:A:2097:LEU:HD12	24	0.26
(2,348)	1:A:2044:VAL:HG23	1:A:2097:LEU:HD13	24	0.26
(2,344)	1:A:2078:LEU:HD21	1:A:2107:VAL:HG21	27	0.26
(2,344)	1:A:2078:LEU:HD21	1:A:2107:VAL:HG22	27	0.26
(2,344)	1:A:2078:LEU:HD21	1:A:2107:VAL:HG23	27	0.26
(2,344)	1:A:2078:LEU:HD22	1:A:2107:VAL:HG21	27	0.26
(2,344)	1:A:2078:LEU:HD22	1:A:2107:VAL:HG22	27	0.26
(2,344)	1:A:2078:LEU:HD22	1:A:2107:VAL:HG23	27	0.26
(2,344)	1:A:2078:LEU:HD23	1:A:2107:VAL:HG21	27	0.26
(2,344)	1:A:2078:LEU:HD23	1:A:2107:VAL:HG22	27	0.26
(2,344)	1:A:2078:LEU:HD23	1:A:2107:VAL:HG23	27	0.26
(2,344)	1:A:2078:LEU:HD21	1:A:2107:VAL:HG21	28	0.26
(2,344)	1:A:2078:LEU:HD21	1:A:2107:VAL:HG22	28	0.26
(2,344)	1:A:2078:LEU:HD21	1:A:2107:VAL:HG23	28	0.26
(2,344)	1:A:2078:LEU:HD22	1:A:2107:VAL:HG21	28	0.26
(2,344)	1:A:2078:LEU:HD22	1:A:2107:VAL:HG22	28	0.26
(2,344)	1:A:2078:LEU:HD22	1:A:2107:VAL:HG23	28	0.26
(2,344)	1:A:2078:LEU:HD23	1:A:2107:VAL:HG21	28	0.26
(2,344)	1:A:2078:LEU:HD23	1:A:2107:VAL:HG22	28	0.26
(2,344)	1:A:2078:LEU:HD23	1:A:2107:VAL:HG23	28	0.26
(2,298)	1:A:2077:ASP:HB2	1:A:2080:GLU:H	3	0.26
(2,241)	1:A:2018:ARG:H	1:A:2018:ARG:HG3	3	0.26
(2,241)	1:A:2018:ARG:H	1:A:2018:ARG:HG3	13	0.26
(2,231)	1:A:2022:LEU:H	1:A:2022:LEU:HB2	20	0.26
(2,231)	1:A:2022:LEU:H	1:A:2022:LEU:HB2	26	0.26
(2,211)	1:A:2035:SER:H	1:A:2036:ARG:HB3	31	0.26
(2,188)	1:A:2041:GLU:HG3	1:A:2043:ASN:H	32	0.26
(2,154)	1:A:2057:MET:H	1:A:2057:MET:HG3	27	0.26
(2,1178)	1:A:2030:GLY:HA2	1:A:2051:LEU:HD21	6	0.26
(2,1178)	1:A:2030:GLY:HA2	1:A:2051:LEU:HD22	6	0.26

*Continued on next page...*

*Continued from previous page...*

Key	Atom-1	Atom-2	Model ID	Violation (Å)
(2,1178)	1:A:2030:GLY:HA2	1:A:2051:LEU:HD23	6	0.26
(2,1136)	1:A:2047:MET:HB3	1:A:2051:LEU:HD11	27	0.26
(2,1136)	1:A:2047:MET:HB3	1:A:2051:LEU:HD12	27	0.26
(2,1136)	1:A:2047:MET:HB3	1:A:2051:LEU:HD13	27	0.26
(2,1108)	1:A:2078:LEU:HG	1:A:2107:VAL:HG11	28	0.26
(2,1108)	1:A:2078:LEU:HG	1:A:2107:VAL:HG12	28	0.26
(2,1108)	1:A:2078:LEU:HG	1:A:2107:VAL:HG13	28	0.26
(2,1054)	1:A:2031:LEU:HG	1:A:2101:TRP:HH2	13	0.26
(2,1054)	1:A:2031:LEU:HG	1:A:2101:TRP:HH2	14	0.26
(2,1028)	1:A:2099:GLN:H	1:A:2099:GLN:HG2	24	0.26
(1,30)	1:A:2077:ASP:H	1:A:2078:LEU:HG	26	0.26
(1,140)	1:A:2023:TRP:HE3	1:A:2024:HIS:HA	10	0.26
(3,95)	1:A:2106:HIS:O	1:A:2110:ARG:H	18	0.25
(3,57)	1:A:2079:MET:O	1:A:2083:GLU:H	28	0.25
(3,57)	1:A:2079:MET:O	1:A:2083:GLU:H	30	0.25
(3,45)	1:A:2054:LEU:O	1:A:2058:MET:H	2	0.25
(3,45)	1:A:2054:LEU:O	1:A:2058:MET:H	10	0.25
(3,45)	1:A:2054:LEU:O	1:A:2058:MET:H	26	0.25
(3,31)	1:A:2046:GLY:O	1:A:2050:VAL:H	21	0.25
(3,31)	1:A:2046:GLY:O	1:A:2050:VAL:H	31	0.25
(3,2)	1:A:2023:TRP:O	1:A:2027:TRP:N	32	0.25
(3,1)	1:A:2023:TRP:O	1:A:2027:TRP:H	14	0.25
(3,1)	1:A:2023:TRP:O	1:A:2027:TRP:H	19	0.25
(3,1)	1:A:2023:TRP:O	1:A:2027:TRP:H	28	0.25
(3,1)	1:A:2023:TRP:O	1:A:2027:TRP:H	29	0.25
(2,951)	1:A:2086:ARG:H	1:A:2086:ARG:HB2	12	0.25
(2,950)	1:A:2078:LEU:HD11	1:A:2107:VAL:HG11	18	0.25
(2,950)	1:A:2078:LEU:HD11	1:A:2107:VAL:HG12	18	0.25
(2,950)	1:A:2078:LEU:HD11	1:A:2107:VAL:HG13	18	0.25
(2,950)	1:A:2078:LEU:HD12	1:A:2107:VAL:HG11	18	0.25
(2,950)	1:A:2078:LEU:HD12	1:A:2107:VAL:HG12	18	0.25
(2,950)	1:A:2078:LEU:HD12	1:A:2107:VAL:HG13	18	0.25
(2,950)	1:A:2078:LEU:HD13	1:A:2107:VAL:HG11	18	0.25
(2,950)	1:A:2078:LEU:HD13	1:A:2107:VAL:HG12	18	0.25
(2,950)	1:A:2078:LEU:HD13	1:A:2107:VAL:HG13	18	0.25
(2,897)	1:A:2022:LEU:HA	1:A:2023:TRP:HD1	32	0.25
(2,838)	1:A:2059:GLU:HG3	1:A:2060:ARG:H	29	0.25
(2,769)	1:A:2078:LEU:HD21	1:A:2079:MET:H	32	0.25
(2,769)	1:A:2078:LEU:HD22	1:A:2079:MET:H	32	0.25
(2,769)	1:A:2078:LEU:HD23	1:A:2079:MET:H	32	0.25
(2,694)	1:A:2031:LEU:HB3	1:A:2108:PHE:HD1	28	0.25
(2,694)	1:A:2031:LEU:HB3	1:A:2108:PHE:HD2	28	0.25

*Continued on next page...*

*Continued from previous page...*

Key	Atom-1	Atom-2	Model ID	Violation (Å)
(2,647)	1:A:2051:LEU:HD21	1:A:2108:PHE:HZ	5	0.25
(2,647)	1:A:2051:LEU:HD22	1:A:2108:PHE:HZ	5	0.25
(2,647)	1:A:2051:LEU:HD23	1:A:2108:PHE:HZ	5	0.25
(2,647)	1:A:2051:LEU:HD21	1:A:2108:PHE:HZ	18	0.25
(2,647)	1:A:2051:LEU:HD22	1:A:2108:PHE:HZ	18	0.25
(2,647)	1:A:2051:LEU:HD23	1:A:2108:PHE:HZ	18	0.25
(2,638)	1:A:2031:LEU:HD21	1:A:2108:PHE:HD1	29	0.25
(2,638)	1:A:2031:LEU:HD21	1:A:2108:PHE:HD2	29	0.25
(2,638)	1:A:2031:LEU:HD22	1:A:2108:PHE:HD1	29	0.25
(2,638)	1:A:2031:LEU:HD22	1:A:2108:PHE:HD2	29	0.25
(2,638)	1:A:2031:LEU:HD23	1:A:2108:PHE:HD1	29	0.25
(2,638)	1:A:2031:LEU:HD23	1:A:2108:PHE:HD2	29	0.25
(2,638)	1:A:2031:LEU:HD21	1:A:2108:PHE:HD1	31	0.25
(2,638)	1:A:2031:LEU:HD21	1:A:2108:PHE:HD2	31	0.25
(2,638)	1:A:2031:LEU:HD22	1:A:2108:PHE:HD1	31	0.25
(2,638)	1:A:2031:LEU:HD22	1:A:2108:PHE:HD2	31	0.25
(2,638)	1:A:2031:LEU:HD23	1:A:2108:PHE:HD1	31	0.25
(2,638)	1:A:2031:LEU:HD23	1:A:2108:PHE:HD2	31	0.25
(2,553)	1:A:2037:LEU:HD11	1:A:2046:GLY:HA2	30	0.25
(2,553)	1:A:2037:LEU:HD12	1:A:2046:GLY:HA2	30	0.25
(2,553)	1:A:2037:LEU:HD13	1:A:2046:GLY:HA2	30	0.25
(2,552)	1:A:2042:ARG:HA	1:A:2042:ARG:HD2	31	0.25
(2,552)	1:A:2042:ARG:HA	1:A:2042:ARG:HD3	31	0.25
(2,545)	1:A:2019:VAL:HG21	1:A:2020:PRO:HD3	7	0.25
(2,545)	1:A:2019:VAL:HG22	1:A:2020:PRO:HD3	7	0.25
(2,545)	1:A:2019:VAL:HG23	1:A:2020:PRO:HD3	7	0.25
(2,532)	1:A:2106:HIS:HB2	1:A:2107:VAL:HG11	22	0.25
(2,532)	1:A:2106:HIS:HB2	1:A:2107:VAL:HG12	22	0.25
(2,532)	1:A:2106:HIS:HB2	1:A:2107:VAL:HG13	22	0.25
(2,497)	1:A:2031:LEU:HD11	1:A:2104:TYR:HB2	1	0.25
(2,497)	1:A:2031:LEU:HD12	1:A:2104:TYR:HB2	1	0.25
(2,497)	1:A:2031:LEU:HD13	1:A:2104:TYR:HB2	1	0.25
(2,365)	1:A:2016:LEU:HA	1:A:2016:LEU:HD11	5	0.25
(2,365)	1:A:2016:LEU:HA	1:A:2016:LEU:HD12	5	0.25
(2,365)	1:A:2016:LEU:HA	1:A:2016:LEU:HD13	5	0.25
(2,365)	1:A:2016:LEU:HA	1:A:2016:LEU:HD11	9	0.25
(2,365)	1:A:2016:LEU:HA	1:A:2016:LEU:HD12	9	0.25
(2,365)	1:A:2016:LEU:HA	1:A:2016:LEU:HD13	9	0.25
(2,365)	1:A:2016:LEU:HA	1:A:2016:LEU:HD11	20	0.25
(2,365)	1:A:2016:LEU:HA	1:A:2016:LEU:HD12	20	0.25
(2,365)	1:A:2016:LEU:HA	1:A:2016:LEU:HD13	20	0.25
(2,344)	1:A:2078:LEU:HD21	1:A:2107:VAL:HG21	22	0.25

*Continued on next page...*



*Continued from previous page...*

Key	Atom-1	Atom-2	Model ID	Violation (Å)
(2,344)	1:A:2078:LEU:HD21	1:A:2107:VAL:HG22	22	0.25
(2,344)	1:A:2078:LEU:HD21	1:A:2107:VAL:HG23	22	0.25
(2,344)	1:A:2078:LEU:HD22	1:A:2107:VAL:HG21	22	0.25
(2,344)	1:A:2078:LEU:HD22	1:A:2107:VAL:HG22	22	0.25
(2,344)	1:A:2078:LEU:HD22	1:A:2107:VAL:HG23	22	0.25
(2,344)	1:A:2078:LEU:HD23	1:A:2107:VAL:HG21	22	0.25
(2,344)	1:A:2078:LEU:HD23	1:A:2107:VAL:HG22	22	0.25
(2,344)	1:A:2078:LEU:HD23	1:A:2107:VAL:HG23	22	0.25
(2,233)	1:A:2021:ILE:H	1:A:2022:LEU:H	23	0.25
(2,231)	1:A:2022:LEU:H	1:A:2022:LEU:HB2	19	0.25
(2,173)	1:A:2048:PHE:H	1:A:2049:GLU:HG2	19	0.25
(2,1168)	1:A:2037:LEU:HD11	1:A:2050:VAL:HG21	11	0.25
(2,1168)	1:A:2037:LEU:HD11	1:A:2050:VAL:HG22	11	0.25
(2,1168)	1:A:2037:LEU:HD11	1:A:2050:VAL:HG23	11	0.25
(2,1168)	1:A:2037:LEU:HD12	1:A:2050:VAL:HG21	11	0.25
(2,1168)	1:A:2037:LEU:HD12	1:A:2050:VAL:HG22	11	0.25
(2,1168)	1:A:2037:LEU:HD12	1:A:2050:VAL:HG23	11	0.25
(2,1168)	1:A:2037:LEU:HD13	1:A:2050:VAL:HG21	11	0.25
(2,1168)	1:A:2037:LEU:HD13	1:A:2050:VAL:HG22	11	0.25
(2,1168)	1:A:2037:LEU:HD13	1:A:2050:VAL:HG23	11	0.25
(2,1143)	1:A:2063:GLN:H	1:A:2063:GLN:HG2	22	0.25
(2,1116)	1:A:2051:LEU:HD21	1:A:2053:PRO:HD2	28	0.25
(2,1116)	1:A:2051:LEU:HD22	1:A:2053:PRO:HD2	28	0.25
(2,1116)	1:A:2051:LEU:HD23	1:A:2053:PRO:HD2	28	0.25
(2,1102)	1:A:2044:VAL:HG21	1:A:2097:LEU:HG	23	0.25
(2,1102)	1:A:2044:VAL:HG22	1:A:2097:LEU:HG	23	0.25
(2,1102)	1:A:2044:VAL:HG23	1:A:2097:LEU:HG	23	0.25
(2,1093)	1:A:2074:TYR:HE1	1:A:2111:ILE:HD11	15	0.25
(2,1093)	1:A:2074:TYR:HE1	1:A:2111:ILE:HD12	15	0.25
(2,1093)	1:A:2074:TYR:HE1	1:A:2111:ILE:HD13	15	0.25
(2,1093)	1:A:2074:TYR:HE2	1:A:2111:ILE:HD11	15	0.25
(2,1093)	1:A:2074:TYR:HE2	1:A:2111:ILE:HD12	15	0.25
(2,1093)	1:A:2074:TYR:HE2	1:A:2111:ILE:HD13	15	0.25
(2,1082)	1:A:2034:ALA:HA	1:A:2037:LEU:HD11	30	0.25
(2,1082)	1:A:2034:ALA:HA	1:A:2037:LEU:HD12	30	0.25
(2,1082)	1:A:2034:ALA:HA	1:A:2037:LEU:HD13	30	0.25
(2,1054)	1:A:2031:LEU:HG	1:A:2101:TRP:HH2	21	0.25
(2,1054)	1:A:2031:LEU:HG	1:A:2101:TRP:HH2	25	0.25
(2,1051)	1:A:2074:TYR:HB2	1:A:2078:LEU:H	12	0.25
(3,57)	1:A:2079:MET:O	1:A:2083:GLU:H	20	0.24
(3,45)	1:A:2054:LEU:O	1:A:2058:MET:H	15	0.24
(3,45)	1:A:2054:LEU:O	1:A:2058:MET:H	18	0.24

*Continued on next page...*

*Continued from previous page...*

Key	Atom-1	Atom-2	Model ID	Violation (Å)
(3,45)	1:A:2054:LEU:O	1:A:2058:MET:H	23	0.24
(3,45)	1:A:2054:LEU:O	1:A:2058:MET:H	24	0.24
(3,45)	1:A:2054:LEU:O	1:A:2058:MET:H	28	0.24
(3,38)	1:A:2050:VAL:O	1:A:2054:LEU:N	29	0.24
(3,37)	1:A:2050:VAL:O	1:A:2054:LEU:H	32	0.24
(3,31)	1:A:2046:GLY:O	1:A:2050:VAL:H	30	0.24
(3,1)	1:A:2023:TRP:O	1:A:2027:TRP:H	3	0.24
(3,1)	1:A:2023:TRP:O	1:A:2027:TRP:H	6	0.24
(3,1)	1:A:2023:TRP:O	1:A:2027:TRP:H	7	0.24
(3,1)	1:A:2023:TRP:O	1:A:2027:TRP:H	31	0.24
(2,950)	1:A:2078:LEU:HD11	1:A:2107:VAL:HG11	12	0.24
(2,950)	1:A:2078:LEU:HD11	1:A:2107:VAL:HG12	12	0.24
(2,950)	1:A:2078:LEU:HD11	1:A:2107:VAL:HG13	12	0.24
(2,950)	1:A:2078:LEU:HD12	1:A:2107:VAL:HG11	12	0.24
(2,950)	1:A:2078:LEU:HD12	1:A:2107:VAL:HG12	12	0.24
(2,950)	1:A:2078:LEU:HD12	1:A:2107:VAL:HG13	12	0.24
(2,950)	1:A:2078:LEU:HD13	1:A:2107:VAL:HG11	12	0.24
(2,950)	1:A:2078:LEU:HD13	1:A:2107:VAL:HG12	12	0.24
(2,950)	1:A:2078:LEU:HD13	1:A:2107:VAL:HG13	12	0.24
(2,950)	1:A:2078:LEU:HD11	1:A:2107:VAL:HG11	15	0.24
(2,950)	1:A:2078:LEU:HD11	1:A:2107:VAL:HG12	15	0.24
(2,950)	1:A:2078:LEU:HD11	1:A:2107:VAL:HG13	15	0.24
(2,950)	1:A:2078:LEU:HD12	1:A:2107:VAL:HG11	15	0.24
(2,950)	1:A:2078:LEU:HD12	1:A:2107:VAL:HG12	15	0.24
(2,950)	1:A:2078:LEU:HD12	1:A:2107:VAL:HG13	15	0.24
(2,950)	1:A:2078:LEU:HD13	1:A:2107:VAL:HG11	15	0.24
(2,950)	1:A:2078:LEU:HD13	1:A:2107:VAL:HG12	15	0.24
(2,950)	1:A:2078:LEU:HD13	1:A:2107:VAL:HG13	15	0.24
(2,926)	1:A:2054:LEU:H	1:A:2054:LEU:HG	4	0.24
(2,926)	1:A:2054:LEU:H	1:A:2054:LEU:HG	5	0.24
(2,926)	1:A:2054:LEU:H	1:A:2054:LEU:HG	17	0.24
(2,872)	1:A:2023:TRP:HZ3	1:A:2071:ASN:HB3	5	0.24
(2,870)	1:A:2027:TRP:HB3	1:A:2108:PHE:HZ	16	0.24
(2,838)	1:A:2059:GLU:HG3	1:A:2060:ARG:H	21	0.24
(2,826)	1:A:2084:TRP:HE3	1:A:2087:LYS:HE2	31	0.24
(2,778)	1:A:2085:CYS:H	1:A:2086:ARG:HD3	8	0.24
(2,694)	1:A:2031:LEU:HB3	1:A:2108:PHE:HD1	30	0.24
(2,694)	1:A:2031:LEU:HB3	1:A:2108:PHE:HD2	30	0.24
(2,675)	1:A:2074:TYR:HE1	1:A:2107:VAL:HG21	27	0.24
(2,675)	1:A:2074:TYR:HE1	1:A:2107:VAL:HG22	27	0.24
(2,675)	1:A:2074:TYR:HE1	1:A:2107:VAL:HG23	27	0.24
(2,675)	1:A:2074:TYR:HE2	1:A:2107:VAL:HG21	27	0.24

*Continued on next page...*

*Continued from previous page...*

Key	Atom-1	Atom-2	Model ID	Violation (Å)
(2,675)	1:A:2074:TYR:HE2	1:A:2107:VAL:HG22	27	0.24
(2,675)	1:A:2074:TYR:HE2	1:A:2107:VAL:HG23	27	0.24
(2,623)	1:A:2051:LEU:HD21	1:A:2108:PHE:HE1	2	0.24
(2,623)	1:A:2051:LEU:HD21	1:A:2108:PHE:HE2	2	0.24
(2,623)	1:A:2051:LEU:HD22	1:A:2108:PHE:HE1	2	0.24
(2,623)	1:A:2051:LEU:HD22	1:A:2108:PHE:HE2	2	0.24
(2,623)	1:A:2051:LEU:HD23	1:A:2108:PHE:HE1	2	0.24
(2,623)	1:A:2051:LEU:HD23	1:A:2108:PHE:HE2	2	0.24
(2,600)	1:A:2023:TRP:HA	1:A:2057:MET:HE1	30	0.24
(2,600)	1:A:2023:TRP:HA	1:A:2057:MET:HE2	30	0.24
(2,600)	1:A:2023:TRP:HA	1:A:2057:MET:HE3	30	0.24
(2,497)	1:A:2031:LEU:HD11	1:A:2104:TYR:HB2	10	0.24
(2,497)	1:A:2031:LEU:HD12	1:A:2104:TYR:HB2	10	0.24
(2,497)	1:A:2031:LEU:HD13	1:A:2104:TYR:HB2	10	0.24
(2,481)	1:A:2047:MET:HB2	1:A:2047:MET:HE1	32	0.24
(2,481)	1:A:2047:MET:HB2	1:A:2047:MET:HE2	32	0.24
(2,481)	1:A:2047:MET:HB2	1:A:2047:MET:HE3	32	0.24
(2,366)	1:A:2017:ILE:HA	1:A:2017:ILE:HG21	21	0.24
(2,366)	1:A:2017:ILE:HA	1:A:2017:ILE:HG22	21	0.24
(2,366)	1:A:2017:ILE:HA	1:A:2017:ILE:HG23	21	0.24
(2,348)	1:A:2044:VAL:HG21	1:A:2097:LEU:HD11	11	0.24
(2,348)	1:A:2044:VAL:HG21	1:A:2097:LEU:HD12	11	0.24
(2,348)	1:A:2044:VAL:HG21	1:A:2097:LEU:HD13	11	0.24
(2,348)	1:A:2044:VAL:HG22	1:A:2097:LEU:HD11	11	0.24
(2,348)	1:A:2044:VAL:HG22	1:A:2097:LEU:HD12	11	0.24
(2,348)	1:A:2044:VAL:HG22	1:A:2097:LEU:HD13	11	0.24
(2,348)	1:A:2044:VAL:HG23	1:A:2097:LEU:HD11	11	0.24
(2,348)	1:A:2044:VAL:HG23	1:A:2097:LEU:HD12	11	0.24
(2,348)	1:A:2044:VAL:HG23	1:A:2097:LEU:HD13	11	0.24
(2,348)	1:A:2044:VAL:HG21	1:A:2097:LEU:HD11	12	0.24
(2,348)	1:A:2044:VAL:HG21	1:A:2097:LEU:HD12	12	0.24
(2,348)	1:A:2044:VAL:HG21	1:A:2097:LEU:HD13	12	0.24
(2,348)	1:A:2044:VAL:HG22	1:A:2097:LEU:HD11	12	0.24
(2,348)	1:A:2044:VAL:HG22	1:A:2097:LEU:HD12	12	0.24
(2,348)	1:A:2044:VAL:HG22	1:A:2097:LEU:HD13	12	0.24
(2,348)	1:A:2044:VAL:HG23	1:A:2097:LEU:HD11	12	0.24
(2,348)	1:A:2044:VAL:HG23	1:A:2097:LEU:HD12	12	0.24
(2,348)	1:A:2044:VAL:HG23	1:A:2097:LEU:HD13	12	0.24
(2,344)	1:A:2078:LEU:HD21	1:A:2107:VAL:HG21	24	0.24
(2,344)	1:A:2078:LEU:HD21	1:A:2107:VAL:HG22	24	0.24
(2,344)	1:A:2078:LEU:HD21	1:A:2107:VAL:HG23	24	0.24
(2,344)	1:A:2078:LEU:HD22	1:A:2107:VAL:HG21	24	0.24

*Continued on next page...*

*Continued from previous page...*

Key	Atom-1	Atom-2	Model ID	Violation (Å)
(2,344)	1:A:2078:LEU:HD22	1:A:2107:VAL:HG22	24	0.24
(2,344)	1:A:2078:LEU:HD22	1:A:2107:VAL:HG23	24	0.24
(2,344)	1:A:2078:LEU:HD23	1:A:2107:VAL:HG21	24	0.24
(2,344)	1:A:2078:LEU:HD23	1:A:2107:VAL:HG22	24	0.24
(2,344)	1:A:2078:LEU:HD23	1:A:2107:VAL:HG23	24	0.24
(2,344)	1:A:2078:LEU:HD21	1:A:2107:VAL:HG21	30	0.24
(2,344)	1:A:2078:LEU:HD21	1:A:2107:VAL:HG22	30	0.24
(2,344)	1:A:2078:LEU:HD21	1:A:2107:VAL:HG23	30	0.24
(2,344)	1:A:2078:LEU:HD22	1:A:2107:VAL:HG21	30	0.24
(2,344)	1:A:2078:LEU:HD22	1:A:2107:VAL:HG22	30	0.24
(2,344)	1:A:2078:LEU:HD22	1:A:2107:VAL:HG23	30	0.24
(2,344)	1:A:2078:LEU:HD23	1:A:2107:VAL:HG21	30	0.24
(2,344)	1:A:2078:LEU:HD23	1:A:2107:VAL:HG22	30	0.24
(2,344)	1:A:2078:LEU:HD23	1:A:2107:VAL:HG23	30	0.24
(2,298)	1:A:2077:ASP:HB2	1:A:2080:GLU:H	29	0.24
(2,285)	1:A:2022:LEU:HG	1:A:2023:TRP:H	19	0.24
(2,142)	1:A:2032:GLU:H	1:A:2032:GLU:HG3	8	0.24
(2,131)	1:A:2023:TRP:HE1	1:A:2058:MET:HG3	27	0.24
(2,1178)	1:A:2030:GLY:HA2	1:A:2051:LEU:HD21	3	0.24
(2,1178)	1:A:2030:GLY:HA2	1:A:2051:LEU:HD22	3	0.24
(2,1178)	1:A:2030:GLY:HA2	1:A:2051:LEU:HD23	3	0.24
(2,1150)	1:A:2033:GLU:H	1:A:2036:ARG:HB3	8	0.24
(2,1144)	1:A:2031:LEU:HA	1:A:2031:LEU:HD11	30	0.24
(2,1144)	1:A:2031:LEU:HA	1:A:2031:LEU:HD12	30	0.24
(2,1144)	1:A:2031:LEU:HA	1:A:2031:LEU:HD13	30	0.24
(2,1136)	1:A:2047:MET:HB3	1:A:2051:LEU:HD11	30	0.24
(2,1136)	1:A:2047:MET:HB3	1:A:2051:LEU:HD12	30	0.24
(2,1136)	1:A:2047:MET:HB3	1:A:2051:LEU:HD13	30	0.24
(2,1117)	1:A:2044:VAL:HA	1:A:2097:LEU:HD21	29	0.24
(2,1117)	1:A:2044:VAL:HA	1:A:2097:LEU:HD22	29	0.24
(2,1117)	1:A:2044:VAL:HA	1:A:2097:LEU:HD23	29	0.24
(2,1107)	1:A:2027:TRP:HB2	1:A:2111:ILE:HB	5	0.24
(2,1107)	1:A:2027:TRP:HB2	1:A:2111:ILE:HB	17	0.24
(2,1097)	1:A:2074:TYR:HE1	1:A:2107:VAL:HB	26	0.24
(2,1097)	1:A:2074:TYR:HE2	1:A:2107:VAL:HB	26	0.24
(2,1086)	1:A:2029:GLU:HA	1:A:2032:GLU:HG3	13	0.24
(2,1054)	1:A:2031:LEU:HG	1:A:2101:TRP:HH2	29	0.24
(2,1011)	1:A:2044:VAL:HG11	1:A:2045:LYS:H	11	0.24
(2,1011)	1:A:2044:VAL:HG12	1:A:2045:LYS:H	11	0.24
(2,1011)	1:A:2044:VAL:HG13	1:A:2045:LYS:H	11	0.24
(3,89)	1:A:2103:LEU:O	1:A:2107:VAL:H	17	0.23
(3,57)	1:A:2079:MET:O	1:A:2083:GLU:H	27	0.23

*Continued on next page...*

*Continued from previous page...*

Key	Atom-1	Atom-2	Model ID	Violation (Å)
(3,45)	1:A:2054:LEU:O	1:A:2058:MET:H	13	0.23
(3,45)	1:A:2054:LEU:O	1:A:2058:MET:H	25	0.23
(3,1)	1:A:2023:TRP:O	1:A:2027:TRP:H	17	0.23
(3,1)	1:A:2023:TRP:O	1:A:2027:TRP:H	18	0.23
(3,1)	1:A:2023:TRP:O	1:A:2027:TRP:H	22	0.23
(3,1)	1:A:2023:TRP:O	1:A:2027:TRP:H	24	0.23
(2,984)	1:A:2081:ALA:H	1:A:2103:LEU:HD21	23	0.23
(2,984)	1:A:2081:ALA:H	1:A:2103:LEU:HD22	23	0.23
(2,984)	1:A:2081:ALA:H	1:A:2103:LEU:HD23	23	0.23
(2,950)	1:A:2078:LEU:HD11	1:A:2107:VAL:HG11	2	0.23
(2,950)	1:A:2078:LEU:HD11	1:A:2107:VAL:HG12	2	0.23
(2,950)	1:A:2078:LEU:HD11	1:A:2107:VAL:HG13	2	0.23
(2,950)	1:A:2078:LEU:HD12	1:A:2107:VAL:HG11	2	0.23
(2,950)	1:A:2078:LEU:HD12	1:A:2107:VAL:HG12	2	0.23
(2,950)	1:A:2078:LEU:HD12	1:A:2107:VAL:HG13	2	0.23
(2,950)	1:A:2078:LEU:HD13	1:A:2107:VAL:HG11	2	0.23
(2,950)	1:A:2078:LEU:HD13	1:A:2107:VAL:HG12	2	0.23
(2,950)	1:A:2078:LEU:HD13	1:A:2107:VAL:HG13	2	0.23
(2,926)	1:A:2054:LEU:H	1:A:2054:LEU:HG	11	0.23
(2,887)	1:A:2039:PHE:HD1	1:A:2040:GLY:H	9	0.23
(2,887)	1:A:2039:PHE:HD2	1:A:2040:GLY:H	9	0.23
(2,872)	1:A:2023:TRP:HZ3	1:A:2071:ASN:HB3	30	0.23
(2,870)	1:A:2027:TRP:HB3	1:A:2108:PHE:HZ	22	0.23
(2,870)	1:A:2027:TRP:HB3	1:A:2108:PHE:HZ	27	0.23
(2,838)	1:A:2059:GLU:HG3	1:A:2060:ARG:H	5	0.23
(2,838)	1:A:2059:GLU:HG3	1:A:2060:ARG:H	32	0.23
(2,633)	1:A:2026:MET:HE1	1:A:2027:TRP:HZ2	29	0.23
(2,633)	1:A:2026:MET:HE2	1:A:2027:TRP:HZ2	29	0.23
(2,633)	1:A:2026:MET:HE3	1:A:2027:TRP:HZ2	29	0.23
(2,626)	1:A:2097:LEU:HD11	1:A:2101:TRP:HD1	5	0.23
(2,626)	1:A:2097:LEU:HD12	1:A:2101:TRP:HD1	5	0.23
(2,626)	1:A:2097:LEU:HD13	1:A:2101:TRP:HD1	5	0.23
(2,600)	1:A:2023:TRP:HA	1:A:2057:MET:HE1	8	0.23
(2,600)	1:A:2023:TRP:HA	1:A:2057:MET:HE2	8	0.23
(2,600)	1:A:2023:TRP:HA	1:A:2057:MET:HE3	8	0.23
(2,553)	1:A:2037:LEU:HD11	1:A:2046:GLY:HA2	7	0.23
(2,553)	1:A:2037:LEU:HD12	1:A:2046:GLY:HA2	7	0.23
(2,553)	1:A:2037:LEU:HD13	1:A:2046:GLY:HA2	7	0.23
(2,553)	1:A:2037:LEU:HD11	1:A:2046:GLY:HA2	20	0.23
(2,553)	1:A:2037:LEU:HD12	1:A:2046:GLY:HA2	20	0.23
(2,553)	1:A:2037:LEU:HD13	1:A:2046:GLY:HA2	20	0.23
(2,545)	1:A:2019:VAL:HG21	1:A:2020:PRO:HD3	14	0.23

*Continued on next page...*

*Continued from previous page...*

Key	Atom-1	Atom-2	Model ID	Violation (Å)
(2,545)	1:A:2019:VAL:HG22	1:A:2020:PRO:HD3	14	0.23
(2,545)	1:A:2019:VAL:HG23	1:A:2020:PRO:HD3	14	0.23
(2,481)	1:A:2047:MET:HB2	1:A:2047:MET:HE1	3	0.23
(2,481)	1:A:2047:MET:HB2	1:A:2047:MET:HE2	3	0.23
(2,481)	1:A:2047:MET:HB2	1:A:2047:MET:HE3	3	0.23
(2,387)	1:A:2080:GLU:HG3	1:A:2103:LEU:HD21	6	0.23
(2,387)	1:A:2080:GLU:HG3	1:A:2103:LEU:HD22	6	0.23
(2,387)	1:A:2080:GLU:HG3	1:A:2103:LEU:HD23	6	0.23
(2,386)	1:A:2081:ALA:HB1	1:A:2103:LEU:HD21	14	0.23
(2,386)	1:A:2081:ALA:HB1	1:A:2103:LEU:HD22	14	0.23
(2,386)	1:A:2081:ALA:HB1	1:A:2103:LEU:HD23	14	0.23
(2,386)	1:A:2081:ALA:HB2	1:A:2103:LEU:HD21	14	0.23
(2,386)	1:A:2081:ALA:HB2	1:A:2103:LEU:HD22	14	0.23
(2,386)	1:A:2081:ALA:HB2	1:A:2103:LEU:HD23	14	0.23
(2,386)	1:A:2081:ALA:HB3	1:A:2103:LEU:HD21	14	0.23
(2,386)	1:A:2081:ALA:HB3	1:A:2103:LEU:HD22	14	0.23
(2,386)	1:A:2081:ALA:HB3	1:A:2103:LEU:HD23	14	0.23
(2,386)	1:A:2081:ALA:HB1	1:A:2103:LEU:HD21	31	0.23
(2,386)	1:A:2081:ALA:HB1	1:A:2103:LEU:HD22	31	0.23
(2,386)	1:A:2081:ALA:HB1	1:A:2103:LEU:HD23	31	0.23
(2,386)	1:A:2081:ALA:HB2	1:A:2103:LEU:HD21	31	0.23
(2,386)	1:A:2081:ALA:HB2	1:A:2103:LEU:HD22	31	0.23
(2,386)	1:A:2081:ALA:HB2	1:A:2103:LEU:HD23	31	0.23
(2,386)	1:A:2081:ALA:HB3	1:A:2103:LEU:HD21	31	0.23
(2,386)	1:A:2081:ALA:HB3	1:A:2103:LEU:HD22	31	0.23
(2,386)	1:A:2081:ALA:HB3	1:A:2103:LEU:HD23	31	0.23
(2,386)	1:A:2081:ALA:HB1	1:A:2103:LEU:HD21	32	0.23
(2,386)	1:A:2081:ALA:HB1	1:A:2103:LEU:HD22	32	0.23
(2,386)	1:A:2081:ALA:HB1	1:A:2103:LEU:HD23	32	0.23
(2,386)	1:A:2081:ALA:HB2	1:A:2103:LEU:HD21	32	0.23
(2,386)	1:A:2081:ALA:HB2	1:A:2103:LEU:HD22	32	0.23
(2,386)	1:A:2081:ALA:HB2	1:A:2103:LEU:HD23	32	0.23
(2,386)	1:A:2081:ALA:HB3	1:A:2103:LEU:HD21	32	0.23
(2,386)	1:A:2081:ALA:HB3	1:A:2103:LEU:HD22	32	0.23
(2,386)	1:A:2081:ALA:HB3	1:A:2103:LEU:HD23	32	0.23
(2,366)	1:A:2017:ILE:HA	1:A:2017:ILE:HG21	28	0.23
(2,366)	1:A:2017:ILE:HA	1:A:2017:ILE:HG22	28	0.23
(2,366)	1:A:2017:ILE:HA	1:A:2017:ILE:HG23	28	0.23
(2,241)	1:A:2018:ARG:H	1:A:2018:ARG:HG3	32	0.23
(2,232)	1:A:2022:LEU:H	1:A:2022:LEU:HD11	13	0.23
(2,232)	1:A:2022:LEU:H	1:A:2022:LEU:HD12	13	0.23
(2,232)	1:A:2022:LEU:H	1:A:2022:LEU:HD13	13	0.23

*Continued on next page...*

*Continued from previous page...*

Key	Atom-1	Atom-2	Model ID	Violation (Å)
(2,155)	1:A:2027:TRP:HE1	1:A:2058:MET:HG2	15	0.23
(2,143)	1:A:2031:LEU:HB2	1:A:2032:GLU:H	19	0.23
(2,1143)	1:A:2063:GLN:H	1:A:2063:GLN:HG2	11	0.23
(2,1143)	1:A:2063:GLN:H	1:A:2063:GLN:HG2	16	0.23
(2,1116)	1:A:2051:LEU:HD21	1:A:2053:PRO:HD2	3	0.23
(2,1116)	1:A:2051:LEU:HD22	1:A:2053:PRO:HD2	3	0.23
(2,1116)	1:A:2051:LEU:HD23	1:A:2053:PRO:HD2	3	0.23
(2,1116)	1:A:2051:LEU:HD21	1:A:2053:PRO:HD2	7	0.23
(2,1116)	1:A:2051:LEU:HD22	1:A:2053:PRO:HD2	7	0.23
(2,1116)	1:A:2051:LEU:HD23	1:A:2053:PRO:HD2	7	0.23
(2,1116)	1:A:2051:LEU:HD21	1:A:2053:PRO:HD2	26	0.23
(2,1116)	1:A:2051:LEU:HD22	1:A:2053:PRO:HD2	26	0.23
(2,1116)	1:A:2051:LEU:HD23	1:A:2053:PRO:HD2	26	0.23
(2,1116)	1:A:2051:LEU:HD21	1:A:2053:PRO:HD2	32	0.23
(2,1116)	1:A:2051:LEU:HD22	1:A:2053:PRO:HD2	32	0.23
(2,1116)	1:A:2051:LEU:HD23	1:A:2053:PRO:HD2	32	0.23
(2,1108)	1:A:2078:LEU:HG	1:A:2107:VAL:HG11	30	0.23
(2,1108)	1:A:2078:LEU:HG	1:A:2107:VAL:HG12	30	0.23
(2,1108)	1:A:2078:LEU:HG	1:A:2107:VAL:HG13	30	0.23
(2,1107)	1:A:2027:TRP:HB2	1:A:2111:ILE:HB	29	0.23
(2,1082)	1:A:2034:ALA:HA	1:A:2037:LEU:HD11	32	0.23
(2,1082)	1:A:2034:ALA:HA	1:A:2037:LEU:HD12	32	0.23
(2,1082)	1:A:2034:ALA:HA	1:A:2037:LEU:HD13	32	0.23
(1,26)	1:A:2016:LEU:H	1:A:2017:ILE:HG21	22	0.23
(1,26)	1:A:2016:LEU:H	1:A:2017:ILE:HG22	22	0.23
(1,26)	1:A:2016:LEU:H	1:A:2017:ILE:HG23	22	0.23
(1,102)	1:A:2083:GLU:HA	1:A:2084:TRP:HD1	25	0.23
(3,89)	1:A:2103:LEU:O	1:A:2107:VAL:H	12	0.22
(3,89)	1:A:2103:LEU:O	1:A:2107:VAL:H	18	0.22
(3,57)	1:A:2079:MET:O	1:A:2083:GLU:H	24	0.22
(3,57)	1:A:2079:MET:O	1:A:2083:GLU:H	32	0.22
(3,47)	1:A:2055:HIS:O	1:A:2059:GLU:H	25	0.22
(3,45)	1:A:2054:LEU:O	1:A:2058:MET:H	1	0.22
(3,45)	1:A:2054:LEU:O	1:A:2058:MET:H	3	0.22
(3,45)	1:A:2054:LEU:O	1:A:2058:MET:H	6	0.22
(3,45)	1:A:2054:LEU:O	1:A:2058:MET:H	9	0.22
(3,37)	1:A:2050:VAL:O	1:A:2054:LEU:H	18	0.22
(3,37)	1:A:2050:VAL:O	1:A:2054:LEU:H	31	0.22
(3,31)	1:A:2046:GLY:O	1:A:2050:VAL:H	14	0.22
(3,31)	1:A:2046:GLY:O	1:A:2050:VAL:H	18	0.22
(3,1)	1:A:2023:TRP:O	1:A:2027:TRP:H	12	0.22
(2,950)	1:A:2078:LEU:HD11	1:A:2107:VAL:HG11	11	0.22

*Continued on next page...*

*Continued from previous page...*

Key	Atom-1	Atom-2	Model ID	Violation (Å)
(2,950)	1:A:2078:LEU:HD11	1:A:2107:VAL:HG12	11	0.22
(2,950)	1:A:2078:LEU:HD11	1:A:2107:VAL:HG13	11	0.22
(2,950)	1:A:2078:LEU:HD12	1:A:2107:VAL:HG11	11	0.22
(2,950)	1:A:2078:LEU:HD12	1:A:2107:VAL:HG12	11	0.22
(2,950)	1:A:2078:LEU:HD12	1:A:2107:VAL:HG13	11	0.22
(2,950)	1:A:2078:LEU:HD13	1:A:2107:VAL:HG11	11	0.22
(2,950)	1:A:2078:LEU:HD13	1:A:2107:VAL:HG12	11	0.22
(2,950)	1:A:2078:LEU:HD13	1:A:2107:VAL:HG13	11	0.22
(2,950)	1:A:2078:LEU:HD11	1:A:2107:VAL:HG11	17	0.22
(2,950)	1:A:2078:LEU:HD11	1:A:2107:VAL:HG12	17	0.22
(2,950)	1:A:2078:LEU:HD11	1:A:2107:VAL:HG13	17	0.22
(2,950)	1:A:2078:LEU:HD12	1:A:2107:VAL:HG11	17	0.22
(2,950)	1:A:2078:LEU:HD12	1:A:2107:VAL:HG12	17	0.22
(2,950)	1:A:2078:LEU:HD12	1:A:2107:VAL:HG13	17	0.22
(2,950)	1:A:2078:LEU:HD13	1:A:2107:VAL:HG11	17	0.22
(2,950)	1:A:2078:LEU:HD13	1:A:2107:VAL:HG12	17	0.22
(2,950)	1:A:2078:LEU:HD13	1:A:2107:VAL:HG13	17	0.22
(2,926)	1:A:2054:LEU:H	1:A:2054:LEU:HG	6	0.22
(2,926)	1:A:2054:LEU:H	1:A:2054:LEU:HG	31	0.22
(2,870)	1:A:2027:TRP:HB3	1:A:2108:PHE:HZ	9	0.22
(2,838)	1:A:2059:GLU:HG3	1:A:2060:ARG:H	3	0.22
(2,838)	1:A:2059:GLU:HG3	1:A:2060:ARG:H	24	0.22
(2,786)	1:A:2076:ARG:HB3	1:A:2077:ASP:H	24	0.22
(2,738)	1:A:2021:ILE:HA	1:A:2022:LEU:H	32	0.22
(2,675)	1:A:2074:TYR:HE1	1:A:2107:VAL:HG21	28	0.22
(2,675)	1:A:2074:TYR:HE1	1:A:2107:VAL:HG22	28	0.22
(2,675)	1:A:2074:TYR:HE1	1:A:2107:VAL:HG23	28	0.22
(2,675)	1:A:2074:TYR:HE2	1:A:2107:VAL:HG21	28	0.22
(2,675)	1:A:2074:TYR:HE2	1:A:2107:VAL:HG22	28	0.22
(2,675)	1:A:2074:TYR:HE2	1:A:2107:VAL:HG23	28	0.22
(2,647)	1:A:2051:LEU:HD21	1:A:2108:PHE:HZ	11	0.22
(2,647)	1:A:2051:LEU:HD22	1:A:2108:PHE:HZ	11	0.22
(2,647)	1:A:2051:LEU:HD23	1:A:2108:PHE:HZ	11	0.22
(2,545)	1:A:2019:VAL:HG21	1:A:2020:PRO:HD3	17	0.22
(2,545)	1:A:2019:VAL:HG22	1:A:2020:PRO:HD3	17	0.22
(2,545)	1:A:2019:VAL:HG23	1:A:2020:PRO:HD3	17	0.22
(2,532)	1:A:2106:HIS:HB2	1:A:2107:VAL:HG11	21	0.22
(2,532)	1:A:2106:HIS:HB2	1:A:2107:VAL:HG12	21	0.22
(2,532)	1:A:2106:HIS:HB2	1:A:2107:VAL:HG13	21	0.22
(2,481)	1:A:2047:MET:HB2	1:A:2047:MET:HE1	1	0.22
(2,481)	1:A:2047:MET:HB2	1:A:2047:MET:HE2	1	0.22
(2,481)	1:A:2047:MET:HB2	1:A:2047:MET:HE3	1	0.22

*Continued on next page...*



*Continued from previous page...*

Key	Atom-1	Atom-2	Model ID	Violation (Å)
(2,481)	1:A:2047:MET:HB2	1:A:2047:MET:HE1	27	0.22
(2,481)	1:A:2047:MET:HB2	1:A:2047:MET:HE2	27	0.22
(2,481)	1:A:2047:MET:HB2	1:A:2047:MET:HE3	27	0.22
(2,45)	1:A:2114:GLN:H	1:A:2114:GLN:HB3	18	0.22
(2,386)	1:A:2081:ALA:HB1	1:A:2103:LEU:HD21	1	0.22
(2,386)	1:A:2081:ALA:HB1	1:A:2103:LEU:HD22	1	0.22
(2,386)	1:A:2081:ALA:HB1	1:A:2103:LEU:HD23	1	0.22
(2,386)	1:A:2081:ALA:HB2	1:A:2103:LEU:HD21	1	0.22
(2,386)	1:A:2081:ALA:HB2	1:A:2103:LEU:HD22	1	0.22
(2,386)	1:A:2081:ALA:HB2	1:A:2103:LEU:HD23	1	0.22
(2,386)	1:A:2081:ALA:HB3	1:A:2103:LEU:HD21	1	0.22
(2,386)	1:A:2081:ALA:HB3	1:A:2103:LEU:HD22	1	0.22
(2,386)	1:A:2081:ALA:HB3	1:A:2103:LEU:HD23	1	0.22
(2,386)	1:A:2081:ALA:HB1	1:A:2103:LEU:HD21	11	0.22
(2,386)	1:A:2081:ALA:HB1	1:A:2103:LEU:HD22	11	0.22
(2,386)	1:A:2081:ALA:HB1	1:A:2103:LEU:HD23	11	0.22
(2,386)	1:A:2081:ALA:HB2	1:A:2103:LEU:HD21	11	0.22
(2,386)	1:A:2081:ALA:HB2	1:A:2103:LEU:HD22	11	0.22
(2,386)	1:A:2081:ALA:HB2	1:A:2103:LEU:HD23	11	0.22
(2,386)	1:A:2081:ALA:HB3	1:A:2103:LEU:HD21	11	0.22
(2,386)	1:A:2081:ALA:HB3	1:A:2103:LEU:HD22	11	0.22
(2,386)	1:A:2081:ALA:HB3	1:A:2103:LEU:HD23	11	0.22
(2,386)	1:A:2081:ALA:HB1	1:A:2103:LEU:HD21	25	0.22
(2,386)	1:A:2081:ALA:HB1	1:A:2103:LEU:HD22	25	0.22
(2,386)	1:A:2081:ALA:HB1	1:A:2103:LEU:HD23	25	0.22
(2,386)	1:A:2081:ALA:HB2	1:A:2103:LEU:HD21	25	0.22
(2,386)	1:A:2081:ALA:HB2	1:A:2103:LEU:HD22	25	0.22
(2,386)	1:A:2081:ALA:HB2	1:A:2103:LEU:HD23	25	0.22
(2,386)	1:A:2081:ALA:HB3	1:A:2103:LEU:HD21	25	0.22
(2,386)	1:A:2081:ALA:HB3	1:A:2103:LEU:HD22	25	0.22
(2,386)	1:A:2081:ALA:HB3	1:A:2103:LEU:HD23	25	0.22
(2,366)	1:A:2017:ILE:HA	1:A:2017:ILE:HG21	31	0.22
(2,366)	1:A:2017:ILE:HA	1:A:2017:ILE:HG22	31	0.22
(2,366)	1:A:2017:ILE:HA	1:A:2017:ILE:HG23	31	0.22
(2,348)	1:A:2044:VAL:HG21	1:A:2097:LEU:HD11	1	0.22
(2,348)	1:A:2044:VAL:HG21	1:A:2097:LEU:HD12	1	0.22
(2,348)	1:A:2044:VAL:HG21	1:A:2097:LEU:HD13	1	0.22
(2,348)	1:A:2044:VAL:HG22	1:A:2097:LEU:HD11	1	0.22
(2,348)	1:A:2044:VAL:HG22	1:A:2097:LEU:HD12	1	0.22
(2,348)	1:A:2044:VAL:HG22	1:A:2097:LEU:HD13	1	0.22
(2,348)	1:A:2044:VAL:HG23	1:A:2097:LEU:HD11	1	0.22
(2,348)	1:A:2044:VAL:HG23	1:A:2097:LEU:HD12	1	0.22

*Continued on next page...*

*Continued from previous page...*

Key	Atom-1	Atom-2	Model ID	Violation (Å)
(2,348)	1:A:2044:VAL:HG23	1:A:2097:LEU:HD13	1	0.22
(2,298)	1:A:2077:ASP:HB2	1:A:2080:GLU:H	11	0.22
(2,234)	1:A:2020:PRO:HA	1:A:2021:ILE:H	1	0.22
(2,234)	1:A:2020:PRO:HA	1:A:2021:ILE:H	7	0.22
(2,234)	1:A:2020:PRO:HA	1:A:2021:ILE:H	22	0.22
(2,142)	1:A:2032:GLU:H	1:A:2032:GLU:HG3	17	0.22
(2,130)	1:A:2023:TRP:HE1	1:A:2057:MET:HG2	4	0.22
(2,130)	1:A:2023:TRP:HE1	1:A:2057:MET:HG2	27	0.22
(2,130)	1:A:2023:TRP:HE1	1:A:2057:MET:HG2	29	0.22
(2,1116)	1:A:2051:LEU:HD21	1:A:2053:PRO:HD2	6	0.22
(2,1116)	1:A:2051:LEU:HD22	1:A:2053:PRO:HD2	6	0.22
(2,1116)	1:A:2051:LEU:HD23	1:A:2053:PRO:HD2	6	0.22
(2,1116)	1:A:2051:LEU:HD21	1:A:2053:PRO:HD2	9	0.22
(2,1116)	1:A:2051:LEU:HD22	1:A:2053:PRO:HD2	9	0.22
(2,1116)	1:A:2051:LEU:HD23	1:A:2053:PRO:HD2	9	0.22
(2,1108)	1:A:2078:LEU:HG	1:A:2107:VAL:HG11	20	0.22
(2,1108)	1:A:2078:LEU:HG	1:A:2107:VAL:HG12	20	0.22
(2,1108)	1:A:2078:LEU:HG	1:A:2107:VAL:HG13	20	0.22
(2,1083)	1:A:2090:LYS:HD2	1:A:2091:SER:HA	19	0.22
(2,1083)	1:A:2090:LYS:HD3	1:A:2091:SER:HA	19	0.22
(2,1073)	1:A:2045:LYS:HG3	1:A:2046:GLY:HA2	9	0.22
(2,1054)	1:A:2031:LEU:HG	1:A:2101:TRP:HH2	28	0.22
(2,1051)	1:A:2074:TYR:HB2	1:A:2078:LEU:H	16	0.22
(2,1028)	1:A:2099:GLN:H	1:A:2099:GLN:HG2	20	0.22
(2,1011)	1:A:2044:VAL:HG11	1:A:2045:LYS:H	10	0.22
(2,1011)	1:A:2044:VAL:HG12	1:A:2045:LYS:H	10	0.22
(2,1011)	1:A:2044:VAL:HG13	1:A:2045:LYS:H	10	0.22
(1,140)	1:A:2023:TRP:HE3	1:A:2024:HIS:HA	32	0.22
(3,47)	1:A:2055:HIS:O	1:A:2059:GLU:H	6	0.21
(3,47)	1:A:2055:HIS:O	1:A:2059:GLU:H	10	0.21
(3,47)	1:A:2055:HIS:O	1:A:2059:GLU:H	21	0.21
(3,47)	1:A:2055:HIS:O	1:A:2059:GLU:H	30	0.21
(3,45)	1:A:2054:LEU:O	1:A:2058:MET:H	5	0.21
(3,45)	1:A:2054:LEU:O	1:A:2058:MET:H	7	0.21
(3,45)	1:A:2054:LEU:O	1:A:2058:MET:H	12	0.21
(3,45)	1:A:2054:LEU:O	1:A:2058:MET:H	14	0.21
(3,45)	1:A:2054:LEU:O	1:A:2058:MET:H	22	0.21
(3,38)	1:A:2050:VAL:O	1:A:2054:LEU:N	32	0.21
(3,37)	1:A:2050:VAL:O	1:A:2054:LEU:H	13	0.21
(3,37)	1:A:2050:VAL:O	1:A:2054:LEU:H	15	0.21
(3,37)	1:A:2050:VAL:O	1:A:2054:LEU:H	21	0.21
(3,31)	1:A:2046:GLY:O	1:A:2050:VAL:H	26	0.21

*Continued on next page...*

*Continued from previous page...*

Key	Atom-1	Atom-2	Model ID	Violation (Å)
(2,950)	1:A:2078:LEU:HD11	1:A:2107:VAL:HG11	21	0.21
(2,950)	1:A:2078:LEU:HD11	1:A:2107:VAL:HG12	21	0.21
(2,950)	1:A:2078:LEU:HD11	1:A:2107:VAL:HG13	21	0.21
(2,950)	1:A:2078:LEU:HD12	1:A:2107:VAL:HG11	21	0.21
(2,950)	1:A:2078:LEU:HD12	1:A:2107:VAL:HG12	21	0.21
(2,950)	1:A:2078:LEU:HD12	1:A:2107:VAL:HG13	21	0.21
(2,950)	1:A:2078:LEU:HD13	1:A:2107:VAL:HG11	21	0.21
(2,950)	1:A:2078:LEU:HD13	1:A:2107:VAL:HG12	21	0.21
(2,950)	1:A:2078:LEU:HD13	1:A:2107:VAL:HG13	21	0.21
(2,946)	1:A:2084:TRP:HE1	1:A:2103:LEU:HD21	15	0.21
(2,946)	1:A:2084:TRP:HE1	1:A:2103:LEU:HD22	15	0.21
(2,946)	1:A:2084:TRP:HE1	1:A:2103:LEU:HD23	15	0.21
(2,872)	1:A:2023:TRP:HZ3	1:A:2071:ASN:HB3	24	0.21
(2,870)	1:A:2027:TRP:HB3	1:A:2108:PHE:HZ	1	0.21
(2,870)	1:A:2027:TRP:HB3	1:A:2108:PHE:HZ	3	0.21
(2,870)	1:A:2027:TRP:HB3	1:A:2108:PHE:HZ	5	0.21
(2,870)	1:A:2027:TRP:HB3	1:A:2108:PHE:HZ	8	0.21
(2,838)	1:A:2059:GLU:HG3	1:A:2060:ARG:H	18	0.21
(2,838)	1:A:2059:GLU:HG3	1:A:2060:ARG:H	31	0.21
(2,778)	1:A:2085:CYS:H	1:A:2086:ARG:HD3	30	0.21
(2,752)	1:A:2018:ARG:H	1:A:2019:VAL:H	21	0.21
(2,675)	1:A:2074:TYR:HE1	1:A:2107:VAL:HG21	22	0.21
(2,675)	1:A:2074:TYR:HE1	1:A:2107:VAL:HG22	22	0.21
(2,675)	1:A:2074:TYR:HE1	1:A:2107:VAL:HG23	22	0.21
(2,675)	1:A:2074:TYR:HE2	1:A:2107:VAL:HG21	22	0.21
(2,675)	1:A:2074:TYR:HE2	1:A:2107:VAL:HG22	22	0.21
(2,675)	1:A:2074:TYR:HE2	1:A:2107:VAL:HG23	22	0.21
(2,659)	1:A:2085:CYS:HA	1:A:2088:TYR:HB2	25	0.21
(2,623)	1:A:2051:LEU:HD21	1:A:2108:PHE:HE1	30	0.21
(2,623)	1:A:2051:LEU:HD21	1:A:2108:PHE:HE2	30	0.21
(2,623)	1:A:2051:LEU:HD22	1:A:2108:PHE:HE1	30	0.21
(2,623)	1:A:2051:LEU:HD22	1:A:2108:PHE:HE2	30	0.21
(2,623)	1:A:2051:LEU:HD23	1:A:2108:PHE:HE1	30	0.21
(2,623)	1:A:2051:LEU:HD23	1:A:2108:PHE:HE2	30	0.21
(2,600)	1:A:2023:TRP:HA	1:A:2057:MET:HE1	19	0.21
(2,600)	1:A:2023:TRP:HA	1:A:2057:MET:HE2	19	0.21
(2,600)	1:A:2023:TRP:HA	1:A:2057:MET:HE3	19	0.21
(2,545)	1:A:2019:VAL:HG21	1:A:2020:PRO:HD3	24	0.21
(2,545)	1:A:2019:VAL:HG22	1:A:2020:PRO:HD3	24	0.21
(2,545)	1:A:2019:VAL:HG23	1:A:2020:PRO:HD3	24	0.21
(2,516)	1:A:2043:ASN:HB2	1:A:2045:LYS:HG3	9	0.21
(2,497)	1:A:2031:LEU:HD11	1:A:2104:TYR:HB2	3	0.21

*Continued on next page...*

*Continued from previous page...*

Key	Atom-1	Atom-2	Model ID	Violation (Å)
(2,497)	1:A:2031:LEU:HD12	1:A:2104:TYR:HB2	3	0.21
(2,497)	1:A:2031:LEU:HD13	1:A:2104:TYR:HB2	3	0.21
(2,497)	1:A:2031:LEU:HD11	1:A:2104:TYR:HB2	5	0.21
(2,497)	1:A:2031:LEU:HD12	1:A:2104:TYR:HB2	5	0.21
(2,497)	1:A:2031:LEU:HD13	1:A:2104:TYR:HB2	5	0.21
(2,497)	1:A:2031:LEU:HD11	1:A:2104:TYR:HB2	7	0.21
(2,497)	1:A:2031:LEU:HD12	1:A:2104:TYR:HB2	7	0.21
(2,497)	1:A:2031:LEU:HD13	1:A:2104:TYR:HB2	7	0.21
(2,386)	1:A:2081:ALA:HB1	1:A:2103:LEU:HD21	6	0.21
(2,386)	1:A:2081:ALA:HB1	1:A:2103:LEU:HD22	6	0.21
(2,386)	1:A:2081:ALA:HB1	1:A:2103:LEU:HD23	6	0.21
(2,386)	1:A:2081:ALA:HB2	1:A:2103:LEU:HD21	6	0.21
(2,386)	1:A:2081:ALA:HB2	1:A:2103:LEU:HD22	6	0.21
(2,386)	1:A:2081:ALA:HB2	1:A:2103:LEU:HD23	6	0.21
(2,386)	1:A:2081:ALA:HB3	1:A:2103:LEU:HD21	6	0.21
(2,386)	1:A:2081:ALA:HB3	1:A:2103:LEU:HD22	6	0.21
(2,386)	1:A:2081:ALA:HB3	1:A:2103:LEU:HD23	6	0.21
(2,386)	1:A:2081:ALA:HB1	1:A:2103:LEU:HD21	12	0.21
(2,386)	1:A:2081:ALA:HB1	1:A:2103:LEU:HD22	12	0.21
(2,386)	1:A:2081:ALA:HB1	1:A:2103:LEU:HD23	12	0.21
(2,386)	1:A:2081:ALA:HB2	1:A:2103:LEU:HD21	12	0.21
(2,386)	1:A:2081:ALA:HB2	1:A:2103:LEU:HD22	12	0.21
(2,386)	1:A:2081:ALA:HB2	1:A:2103:LEU:HD23	12	0.21
(2,386)	1:A:2081:ALA:HB3	1:A:2103:LEU:HD21	12	0.21
(2,386)	1:A:2081:ALA:HB3	1:A:2103:LEU:HD22	12	0.21
(2,386)	1:A:2081:ALA:HB3	1:A:2103:LEU:HD23	12	0.21
(2,234)	1:A:2020:PRO:HA	1:A:2021:ILE:H	11	0.21
(2,234)	1:A:2020:PRO:HA	1:A:2021:ILE:H	23	0.21
(2,234)	1:A:2020:PRO:HA	1:A:2021:ILE:H	28	0.21
(2,232)	1:A:2022:LEU:H	1:A:2022:LEU:HD11	23	0.21
(2,232)	1:A:2022:LEU:H	1:A:2022:LEU:HD12	23	0.21
(2,232)	1:A:2022:LEU:H	1:A:2022:LEU:HD13	23	0.21
(2,1168)	1:A:2037:LEU:HD11	1:A:2050:VAL:HG21	12	0.21
(2,1168)	1:A:2037:LEU:HD11	1:A:2050:VAL:HG22	12	0.21
(2,1168)	1:A:2037:LEU:HD11	1:A:2050:VAL:HG23	12	0.21
(2,1168)	1:A:2037:LEU:HD12	1:A:2050:VAL:HG21	12	0.21
(2,1168)	1:A:2037:LEU:HD12	1:A:2050:VAL:HG22	12	0.21
(2,1168)	1:A:2037:LEU:HD12	1:A:2050:VAL:HG23	12	0.21
(2,1168)	1:A:2037:LEU:HD13	1:A:2050:VAL:HG21	12	0.21
(2,1168)	1:A:2037:LEU:HD13	1:A:2050:VAL:HG22	12	0.21
(2,1168)	1:A:2037:LEU:HD13	1:A:2050:VAL:HG23	12	0.21
(2,1136)	1:A:2047:MET:HB3	1:A:2051:LEU:HD11	10	0.21

*Continued on next page...*

*Continued from previous page...*

Key	Atom-1	Atom-2	Model ID	Violation (Å)
(2,1136)	1:A:2047:MET:HB3	1:A:2051:LEU:HD12	10	0.21
(2,1136)	1:A:2047:MET:HB3	1:A:2051:LEU:HD13	10	0.21
(2,1136)	1:A:2047:MET:HB3	1:A:2051:LEU:HD11	22	0.21
(2,1136)	1:A:2047:MET:HB3	1:A:2051:LEU:HD12	22	0.21
(2,1136)	1:A:2047:MET:HB3	1:A:2051:LEU:HD13	22	0.21
(2,1116)	1:A:2051:LEU:HD21	1:A:2053:PRO:HD2	14	0.21
(2,1116)	1:A:2051:LEU:HD22	1:A:2053:PRO:HD2	14	0.21
(2,1116)	1:A:2051:LEU:HD23	1:A:2053:PRO:HD2	14	0.21
(2,1108)	1:A:2078:LEU:HG	1:A:2107:VAL:HG11	24	0.21
(2,1108)	1:A:2078:LEU:HG	1:A:2107:VAL:HG12	24	0.21
(2,1108)	1:A:2078:LEU:HG	1:A:2107:VAL:HG13	24	0.21
(2,1107)	1:A:2027:TRP:HB2	1:A:2111:ILE:HB	18	0.21
(2,1097)	1:A:2074:TYR:HE1	1:A:2107:VAL:HB	31	0.21
(2,1097)	1:A:2074:TYR:HE2	1:A:2107:VAL:HB	31	0.21
(2,1097)	1:A:2074:TYR:HE1	1:A:2107:VAL:HB	32	0.21
(2,1097)	1:A:2074:TYR:HE2	1:A:2107:VAL:HB	32	0.21
(2,1083)	1:A:2090:LYS:HD2	1:A:2091:SER:HA	13	0.21
(2,1083)	1:A:2090:LYS:HD3	1:A:2091:SER:HA	13	0.21
(2,1035)	1:A:2037:LEU:H	1:A:2037:LEU:HD11	32	0.21
(2,1035)	1:A:2037:LEU:H	1:A:2037:LEU:HD12	32	0.21
(2,1035)	1:A:2037:LEU:H	1:A:2037:LEU:HD13	32	0.21
(2,1011)	1:A:2044:VAL:HG11	1:A:2045:LYS:H	28	0.21
(2,1011)	1:A:2044:VAL:HG12	1:A:2045:LYS:H	28	0.21
(2,1011)	1:A:2044:VAL:HG13	1:A:2045:LYS:H	28	0.21
(1,140)	1:A:2023:TRP:HE3	1:A:2024:HIS:HA	8	0.21
(3,95)	1:A:2106:HIS:O	1:A:2110:ARG:H	29	0.2
(3,89)	1:A:2103:LEU:O	1:A:2107:VAL:H	10	0.2
(3,89)	1:A:2103:LEU:O	1:A:2107:VAL:H	11	0.2
(3,89)	1:A:2103:LEU:O	1:A:2107:VAL:H	21	0.2
(3,89)	1:A:2103:LEU:O	1:A:2107:VAL:H	28	0.2
(3,47)	1:A:2055:HIS:O	1:A:2059:GLU:H	4	0.2
(3,47)	1:A:2055:HIS:O	1:A:2059:GLU:H	8	0.2
(3,45)	1:A:2054:LEU:O	1:A:2058:MET:H	4	0.2
(3,45)	1:A:2054:LEU:O	1:A:2058:MET:H	11	0.2
(3,45)	1:A:2054:LEU:O	1:A:2058:MET:H	20	0.2
(3,37)	1:A:2050:VAL:O	1:A:2054:LEU:H	9	0.2
(3,37)	1:A:2050:VAL:O	1:A:2054:LEU:H	10	0.2
(3,31)	1:A:2046:GLY:O	1:A:2050:VAL:H	17	0.2
(3,1)	1:A:2023:TRP:O	1:A:2027:TRP:H	11	0.2
(3,1)	1:A:2023:TRP:O	1:A:2027:TRP:H	13	0.2
(2,956)	1:A:2047:MET:HE1	1:A:2101:TRP:HZ2	13	0.2
(2,956)	1:A:2047:MET:HE2	1:A:2101:TRP:HZ2	13	0.2

*Continued on next page...*

*Continued from previous page...*

Key	Atom-1	Atom-2	Model ID	Violation (Å)
(2,956)	1:A:2047:MET:HE3	1:A:2101:TRP:HZ2	13	0.2
(2,956)	1:A:2047:MET:HE1	1:A:2101:TRP:HZ2	16	0.2
(2,956)	1:A:2047:MET:HE2	1:A:2101:TRP:HZ2	16	0.2
(2,956)	1:A:2047:MET:HE3	1:A:2101:TRP:HZ2	16	0.2
(2,950)	1:A:2078:LEU:HD11	1:A:2107:VAL:HG11	29	0.2
(2,950)	1:A:2078:LEU:HD11	1:A:2107:VAL:HG12	29	0.2
(2,950)	1:A:2078:LEU:HD11	1:A:2107:VAL:HG13	29	0.2
(2,950)	1:A:2078:LEU:HD12	1:A:2107:VAL:HG11	29	0.2
(2,950)	1:A:2078:LEU:HD12	1:A:2107:VAL:HG12	29	0.2
(2,950)	1:A:2078:LEU:HD12	1:A:2107:VAL:HG13	29	0.2
(2,950)	1:A:2078:LEU:HD13	1:A:2107:VAL:HG11	29	0.2
(2,950)	1:A:2078:LEU:HD13	1:A:2107:VAL:HG12	29	0.2
(2,950)	1:A:2078:LEU:HD13	1:A:2107:VAL:HG13	29	0.2
(2,870)	1:A:2027:TRP:HB3	1:A:2108:PHE:HZ	11	0.2
(2,870)	1:A:2027:TRP:HB3	1:A:2108:PHE:HZ	17	0.2
(2,870)	1:A:2027:TRP:HB3	1:A:2108:PHE:HZ	32	0.2
(2,838)	1:A:2059:GLU:HG3	1:A:2060:ARG:H	6	0.2
(2,838)	1:A:2059:GLU:HG3	1:A:2060:ARG:H	30	0.2
(2,778)	1:A:2085:CYS:H	1:A:2086:ARG:HD3	15	0.2
(2,769)	1:A:2078:LEU:HD21	1:A:2079:MET:H	22	0.2
(2,769)	1:A:2078:LEU:HD22	1:A:2079:MET:H	22	0.2
(2,769)	1:A:2078:LEU:HD23	1:A:2079:MET:H	22	0.2
(2,712)	1:A:2070:PHE:HA	1:A:2072:GLN:H	24	0.2
(2,675)	1:A:2074:TYR:HE1	1:A:2107:VAL:HG21	29	0.2
(2,675)	1:A:2074:TYR:HE1	1:A:2107:VAL:HG22	29	0.2
(2,675)	1:A:2074:TYR:HE1	1:A:2107:VAL:HG23	29	0.2
(2,675)	1:A:2074:TYR:HE2	1:A:2107:VAL:HG21	29	0.2
(2,675)	1:A:2074:TYR:HE2	1:A:2107:VAL:HG22	29	0.2
(2,675)	1:A:2074:TYR:HE2	1:A:2107:VAL:HG23	29	0.2
(2,647)	1:A:2051:LEU:HD21	1:A:2108:PHE:HZ	13	0.2
(2,647)	1:A:2051:LEU:HD22	1:A:2108:PHE:HZ	13	0.2
(2,647)	1:A:2051:LEU:HD23	1:A:2108:PHE:HZ	13	0.2
(2,643)	1:A:2048:PHE:HZ	1:A:2097:LEU:HD11	21	0.2
(2,643)	1:A:2048:PHE:HZ	1:A:2097:LEU:HD12	21	0.2
(2,643)	1:A:2048:PHE:HZ	1:A:2097:LEU:HD13	21	0.2
(2,638)	1:A:2031:LEU:HD21	1:A:2108:PHE:HD1	16	0.2
(2,638)	1:A:2031:LEU:HD21	1:A:2108:PHE:HD2	16	0.2
(2,638)	1:A:2031:LEU:HD22	1:A:2108:PHE:HD1	16	0.2
(2,638)	1:A:2031:LEU:HD22	1:A:2108:PHE:HD2	16	0.2
(2,638)	1:A:2031:LEU:HD23	1:A:2108:PHE:HD1	16	0.2
(2,638)	1:A:2031:LEU:HD23	1:A:2108:PHE:HD2	16	0.2
(2,618)	1:A:2038:TYR:HE1	1:A:2097:LEU:HD21	8	0.2

*Continued on next page...*

*Continued from previous page...*

Key	Atom-1	Atom-2	Model ID	Violation (Å)
(2,618)	1:A:2038:TYR:HE1	1:A:2097:LEU:HD22	8	0.2
(2,618)	1:A:2038:TYR:HE1	1:A:2097:LEU:HD23	8	0.2
(2,618)	1:A:2038:TYR:HE2	1:A:2097:LEU:HD21	8	0.2
(2,618)	1:A:2038:TYR:HE2	1:A:2097:LEU:HD22	8	0.2
(2,618)	1:A:2038:TYR:HE2	1:A:2097:LEU:HD23	8	0.2
(2,610)	1:A:2047:MET:HE1	1:A:2048:PHE:HA	13	0.2
(2,610)	1:A:2047:MET:HE2	1:A:2048:PHE:HA	13	0.2
(2,610)	1:A:2047:MET:HE3	1:A:2048:PHE:HA	13	0.2
(2,600)	1:A:2023:TRP:HA	1:A:2057:MET:HE1	12	0.2
(2,600)	1:A:2023:TRP:HA	1:A:2057:MET:HE2	12	0.2
(2,600)	1:A:2023:TRP:HA	1:A:2057:MET:HE3	12	0.2
(2,600)	1:A:2023:TRP:HA	1:A:2057:MET:HE1	31	0.2
(2,600)	1:A:2023:TRP:HA	1:A:2057:MET:HE2	31	0.2
(2,600)	1:A:2023:TRP:HA	1:A:2057:MET:HE3	31	0.2
(2,545)	1:A:2019:VAL:HG21	1:A:2020:PRO:HD3	11	0.2
(2,545)	1:A:2019:VAL:HG22	1:A:2020:PRO:HD3	11	0.2
(2,545)	1:A:2019:VAL:HG23	1:A:2020:PRO:HD3	11	0.2
(2,509)	1:A:2034:ALA:HB1	1:A:2047:MET:HB3	15	0.2
(2,509)	1:A:2034:ALA:HB2	1:A:2047:MET:HB3	15	0.2
(2,509)	1:A:2034:ALA:HB3	1:A:2047:MET:HB3	15	0.2
(2,497)	1:A:2031:LEU:HD11	1:A:2104:TYR:HB2	27	0.2
(2,497)	1:A:2031:LEU:HD12	1:A:2104:TYR:HB2	27	0.2
(2,497)	1:A:2031:LEU:HD13	1:A:2104:TYR:HB2	27	0.2
(2,383)	1:A:2044:VAL:HG21	1:A:2047:MET:HE1	29	0.2
(2,383)	1:A:2044:VAL:HG21	1:A:2047:MET:HE2	29	0.2
(2,383)	1:A:2044:VAL:HG21	1:A:2047:MET:HE3	29	0.2
(2,383)	1:A:2044:VAL:HG22	1:A:2047:MET:HE1	29	0.2
(2,383)	1:A:2044:VAL:HG22	1:A:2047:MET:HE2	29	0.2
(2,383)	1:A:2044:VAL:HG22	1:A:2047:MET:HE3	29	0.2
(2,383)	1:A:2044:VAL:HG23	1:A:2047:MET:HE1	29	0.2
(2,383)	1:A:2044:VAL:HG23	1:A:2047:MET:HE2	29	0.2
(2,383)	1:A:2044:VAL:HG23	1:A:2047:MET:HE3	29	0.2
(2,383)	1:A:2044:VAL:HG21	1:A:2047:MET:HE1	30	0.2
(2,383)	1:A:2044:VAL:HG21	1:A:2047:MET:HE2	30	0.2
(2,383)	1:A:2044:VAL:HG21	1:A:2047:MET:HE3	30	0.2
(2,383)	1:A:2044:VAL:HG22	1:A:2047:MET:HE1	30	0.2
(2,383)	1:A:2044:VAL:HG22	1:A:2047:MET:HE2	30	0.2
(2,383)	1:A:2044:VAL:HG22	1:A:2047:MET:HE3	30	0.2
(2,383)	1:A:2044:VAL:HG23	1:A:2047:MET:HE1	30	0.2
(2,383)	1:A:2044:VAL:HG23	1:A:2047:MET:HE2	30	0.2
(2,383)	1:A:2044:VAL:HG23	1:A:2047:MET:HE3	30	0.2
(2,333)	1:A:2018:ARG:HB3	1:A:2019:VAL:H	23	0.2

*Continued on next page...*

*Continued from previous page...*

Key	Atom-1	Atom-2	Model ID	Violation (Å)
(2,320)	1:A:2107:VAL:HA	1:A:2109:ARG:H	10	0.2
(2,234)	1:A:2020:PRO:HA	1:A:2021:ILE:H	14	0.2
(2,234)	1:A:2020:PRO:HA	1:A:2021:ILE:H	25	0.2
(2,232)	1:A:2022:LEU:H	1:A:2022:LEU:HD11	10	0.2
(2,232)	1:A:2022:LEU:H	1:A:2022:LEU:HD12	10	0.2
(2,232)	1:A:2022:LEU:H	1:A:2022:LEU:HD13	10	0.2
(2,232)	1:A:2022:LEU:H	1:A:2022:LEU:HD11	21	0.2
(2,232)	1:A:2022:LEU:H	1:A:2022:LEU:HD12	21	0.2
(2,232)	1:A:2022:LEU:H	1:A:2022:LEU:HD13	21	0.2
(2,151)	1:A:2058:MET:H	1:A:2061:GLY:H	12	0.2
(2,143)	1:A:2031:LEU:HB2	1:A:2032:GLU:H	15	0.2
(2,143)	1:A:2031:LEU:HB2	1:A:2032:GLU:H	27	0.2
(2,142)	1:A:2032:GLU:H	1:A:2032:GLU:HG3	10	0.2
(2,1170)	1:A:2031:LEU:HD11	1:A:2051:LEU:HB2	15	0.2
(2,1170)	1:A:2031:LEU:HD12	1:A:2051:LEU:HB2	15	0.2
(2,1170)	1:A:2031:LEU:HD13	1:A:2051:LEU:HB2	15	0.2
(2,1136)	1:A:2047:MET:HB3	1:A:2051:LEU:HD11	14	0.2
(2,1136)	1:A:2047:MET:HB3	1:A:2051:LEU:HD12	14	0.2
(2,1136)	1:A:2047:MET:HB3	1:A:2051:LEU:HD13	14	0.2
(2,1126)	1:A:2036:ARG:H	1:A:2037:LEU:HG	29	0.2
(2,1117)	1:A:2044:VAL:HA	1:A:2097:LEU:HD21	3	0.2
(2,1117)	1:A:2044:VAL:HA	1:A:2097:LEU:HD22	3	0.2
(2,1117)	1:A:2044:VAL:HA	1:A:2097:LEU:HD23	3	0.2
(2,1116)	1:A:2051:LEU:HD21	1:A:2053:PRO:HD2	10	0.2
(2,1116)	1:A:2051:LEU:HD22	1:A:2053:PRO:HD2	10	0.2
(2,1116)	1:A:2051:LEU:HD23	1:A:2053:PRO:HD2	10	0.2
(2,1116)	1:A:2051:LEU:HD21	1:A:2053:PRO:HD2	21	0.2
(2,1116)	1:A:2051:LEU:HD22	1:A:2053:PRO:HD2	21	0.2
(2,1116)	1:A:2051:LEU:HD23	1:A:2053:PRO:HD2	21	0.2
(2,1108)	1:A:2078:LEU:HG	1:A:2107:VAL:HG11	22	0.2
(2,1108)	1:A:2078:LEU:HG	1:A:2107:VAL:HG12	22	0.2
(2,1108)	1:A:2078:LEU:HG	1:A:2107:VAL:HG13	22	0.2
(2,1100)	1:A:2105:TYR:HD1	1:A:2106:HIS:HA	20	0.2
(2,1100)	1:A:2105:TYR:HD2	1:A:2106:HIS:HA	20	0.2
(2,1100)	1:A:2105:TYR:HD1	1:A:2106:HIS:HA	30	0.2
(2,1100)	1:A:2105:TYR:HD2	1:A:2106:HIS:HA	30	0.2
(2,1097)	1:A:2074:TYR:HE1	1:A:2107:VAL:HB	16	0.2
(2,1097)	1:A:2074:TYR:HE2	1:A:2107:VAL:HB	16	0.2
(2,1084)	1:A:2032:GLU:HA	1:A:2032:GLU:HG3	8	0.2
(2,1006)	1:A:2086:ARG:HB2	1:A:2087:LYS:H	12	0.2
(3,95)	1:A:2106:HIS:O	1:A:2110:ARG:H	17	0.19
(3,89)	1:A:2103:LEU:O	1:A:2107:VAL:H	25	0.19

*Continued on next page...*



*Continued from previous page...*

Key	Atom-1	Atom-2	Model ID	Violation (Å)
(3,65)	1:A:2083:GLU:O	1:A:2087:LYS:H	26	0.19
(3,57)	1:A:2079:MET:O	1:A:2083:GLU:H	22	0.19
(3,57)	1:A:2079:MET:O	1:A:2083:GLU:H	26	0.19
(3,47)	1:A:2055:HIS:O	1:A:2059:GLU:H	3	0.19
(3,47)	1:A:2055:HIS:O	1:A:2059:GLU:H	27	0.19
(3,45)	1:A:2054:LEU:O	1:A:2058:MET:H	17	0.19
(3,38)	1:A:2050:VAL:O	1:A:2054:LEU:N	31	0.19
(3,37)	1:A:2050:VAL:O	1:A:2054:LEU:H	7	0.19
(3,37)	1:A:2050:VAL:O	1:A:2054:LEU:H	12	0.19
(3,37)	1:A:2050:VAL:O	1:A:2054:LEU:H	16	0.19
(3,37)	1:A:2050:VAL:O	1:A:2054:LEU:H	17	0.19
(3,37)	1:A:2050:VAL:O	1:A:2054:LEU:H	22	0.19
(3,37)	1:A:2050:VAL:O	1:A:2054:LEU:H	24	0.19
(3,37)	1:A:2050:VAL:O	1:A:2054:LEU:H	30	0.19
(3,31)	1:A:2046:GLY:O	1:A:2050:VAL:H	24	0.19
(3,31)	1:A:2046:GLY:O	1:A:2050:VAL:H	28	0.19
(3,2)	1:A:2023:TRP:O	1:A:2027:TRP:N	2	0.19
(3,1)	1:A:2023:TRP:O	1:A:2027:TRP:H	23	0.19
(3,1)	1:A:2023:TRP:O	1:A:2027:TRP:H	27	0.19
(3,1)	1:A:2023:TRP:O	1:A:2027:TRP:H	30	0.19
(2,998)	1:A:2094:VAL:H	1:A:2097:LEU:H	23	0.19
(2,975)	1:A:2089:MET:H	1:A:2089:MET:HB3	3	0.19
(2,975)	1:A:2089:MET:H	1:A:2089:MET:HB3	6	0.19
(2,975)	1:A:2089:MET:H	1:A:2089:MET:HB3	31	0.19
(2,870)	1:A:2027:TRP:HB3	1:A:2108:PHE:HZ	7	0.19
(2,870)	1:A:2027:TRP:HB3	1:A:2108:PHE:HZ	13	0.19
(2,870)	1:A:2027:TRP:HB3	1:A:2108:PHE:HZ	14	0.19
(2,870)	1:A:2027:TRP:HB3	1:A:2108:PHE:HZ	18	0.19
(2,870)	1:A:2027:TRP:HB3	1:A:2108:PHE:HZ	21	0.19
(2,785)	1:A:2017:ILE:H	1:A:2017:ILE:HG12	24	0.19
(2,779)	1:A:2015:GLU:HA	1:A:2016:LEU:H	22	0.19
(2,778)	1:A:2085:CYS:H	1:A:2086:ARG:HD3	9	0.19
(2,769)	1:A:2078:LEU:HD21	1:A:2079:MET:H	30	0.19
(2,769)	1:A:2078:LEU:HD22	1:A:2079:MET:H	30	0.19
(2,769)	1:A:2078:LEU:HD23	1:A:2079:MET:H	30	0.19
(2,712)	1:A:2070:PHE:HA	1:A:2072:GLN:H	16	0.19
(2,712)	1:A:2070:PHE:HA	1:A:2072:GLN:H	28	0.19
(2,684)	1:A:2105:TYR:HD1	1:A:2106:HIS:H	27	0.19
(2,684)	1:A:2105:TYR:HD2	1:A:2106:HIS:H	27	0.19
(2,675)	1:A:2074:TYR:HE1	1:A:2107:VAL:HG21	30	0.19
(2,675)	1:A:2074:TYR:HE1	1:A:2107:VAL:HG22	30	0.19
(2,675)	1:A:2074:TYR:HE1	1:A:2107:VAL:HG23	30	0.19

*Continued on next page...*

*Continued from previous page...*

Key	Atom-1	Atom-2	Model ID	Violation (Å)
(2,675)	1:A:2074:TYR:HE2	1:A:2107:VAL:HG21	30	0.19
(2,675)	1:A:2074:TYR:HE2	1:A:2107:VAL:HG22	30	0.19
(2,675)	1:A:2074:TYR:HE2	1:A:2107:VAL:HG23	30	0.19
(2,647)	1:A:2051:LEU:HD21	1:A:2108:PHE:HZ	12	0.19
(2,647)	1:A:2051:LEU:HD22	1:A:2108:PHE:HZ	12	0.19
(2,647)	1:A:2051:LEU:HD23	1:A:2108:PHE:HZ	12	0.19
(2,647)	1:A:2051:LEU:HD21	1:A:2108:PHE:HZ	19	0.19
(2,647)	1:A:2051:LEU:HD22	1:A:2108:PHE:HZ	19	0.19
(2,647)	1:A:2051:LEU:HD23	1:A:2108:PHE:HZ	19	0.19
(2,643)	1:A:2048:PHE:HZ	1:A:2097:LEU:HD11	16	0.19
(2,643)	1:A:2048:PHE:HZ	1:A:2097:LEU:HD12	16	0.19
(2,643)	1:A:2048:PHE:HZ	1:A:2097:LEU:HD13	16	0.19
(2,623)	1:A:2051:LEU:HD21	1:A:2108:PHE:HE1	27	0.19
(2,623)	1:A:2051:LEU:HD21	1:A:2108:PHE:HE2	27	0.19
(2,623)	1:A:2051:LEU:HD22	1:A:2108:PHE:HE1	27	0.19
(2,623)	1:A:2051:LEU:HD22	1:A:2108:PHE:HE2	27	0.19
(2,623)	1:A:2051:LEU:HD23	1:A:2108:PHE:HE1	27	0.19
(2,623)	1:A:2051:LEU:HD23	1:A:2108:PHE:HE2	27	0.19
(2,600)	1:A:2023:TRP:HA	1:A:2057:MET:HE1	11	0.19
(2,600)	1:A:2023:TRP:HA	1:A:2057:MET:HE2	11	0.19
(2,600)	1:A:2023:TRP:HA	1:A:2057:MET:HE3	11	0.19
(2,497)	1:A:2031:LEU:HD11	1:A:2104:TYR:HB2	6	0.19
(2,497)	1:A:2031:LEU:HD12	1:A:2104:TYR:HB2	6	0.19
(2,497)	1:A:2031:LEU:HD13	1:A:2104:TYR:HB2	6	0.19
(2,440)	1:A:2060:ARG:HA	1:A:2060:ARG:HG2	21	0.19
(2,387)	1:A:2080:GLU:HG3	1:A:2103:LEU:HD21	12	0.19
(2,387)	1:A:2080:GLU:HG3	1:A:2103:LEU:HD22	12	0.19
(2,387)	1:A:2080:GLU:HG3	1:A:2103:LEU:HD23	12	0.19
(2,238)	1:A:2017:ILE:HA	1:A:2018:ARG:H	10	0.19
(2,234)	1:A:2020:PRO:HA	1:A:2021:ILE:H	27	0.19
(2,234)	1:A:2020:PRO:HA	1:A:2021:ILE:H	32	0.19
(2,173)	1:A:2048:PHE:H	1:A:2049:GLU:HG2	6	0.19
(2,155)	1:A:2027:TRP:HE1	1:A:2058:MET:HG2	31	0.19
(2,151)	1:A:2058:MET:H	1:A:2061:GLY:H	21	0.19
(2,143)	1:A:2031:LEU:HB2	1:A:2032:GLU:H	1	0.19
(2,143)	1:A:2031:LEU:HB2	1:A:2032:GLU:H	8	0.19
(2,1158)	1:A:2038:TYR:H	1:A:2047:MET:HB2	29	0.19
(2,1143)	1:A:2063:GLN:H	1:A:2063:GLN:HG2	6	0.19
(2,1137)	1:A:2113:LYS:HB3	1:A:2114:GLN:H	1	0.19
(2,1136)	1:A:2047:MET:HB3	1:A:2051:LEU:HD11	26	0.19
(2,1136)	1:A:2047:MET:HB3	1:A:2051:LEU:HD12	26	0.19
(2,1136)	1:A:2047:MET:HB3	1:A:2051:LEU:HD13	26	0.19

*Continued on next page...*

*Continued from previous page...*

Key	Atom-1	Atom-2	Model ID	Violation (Å)
(2,1136)	1:A:2047:MET:HB3	1:A:2051:LEU:HD11	28	0.19
(2,1136)	1:A:2047:MET:HB3	1:A:2051:LEU:HD12	28	0.19
(2,1136)	1:A:2047:MET:HB3	1:A:2051:LEU:HD13	28	0.19
(2,1117)	1:A:2044:VAL:HA	1:A:2097:LEU:HD21	28	0.19
(2,1117)	1:A:2044:VAL:HA	1:A:2097:LEU:HD22	28	0.19
(2,1117)	1:A:2044:VAL:HA	1:A:2097:LEU:HD23	28	0.19
(2,1116)	1:A:2051:LEU:HD21	1:A:2053:PRO:HD2	29	0.19
(2,1116)	1:A:2051:LEU:HD22	1:A:2053:PRO:HD2	29	0.19
(2,1116)	1:A:2051:LEU:HD23	1:A:2053:PRO:HD2	29	0.19
(2,1108)	1:A:2078:LEU:HG	1:A:2107:VAL:HG11	27	0.19
(2,1108)	1:A:2078:LEU:HG	1:A:2107:VAL:HG12	27	0.19
(2,1108)	1:A:2078:LEU:HG	1:A:2107:VAL:HG13	27	0.19
(2,1107)	1:A:2027:TRP:HB2	1:A:2111:ILE:HB	10	0.19
(2,1107)	1:A:2027:TRP:HB2	1:A:2111:ILE:HB	23	0.19
(2,1100)	1:A:2105:TYR:HD1	1:A:2106:HIS:HA	8	0.19
(2,1100)	1:A:2105:TYR:HD2	1:A:2106:HIS:HA	8	0.19
(2,1054)	1:A:2031:LEU:HG	1:A:2101:TRP:HH2	17	0.19
(2,1035)	1:A:2037:LEU:H	1:A:2037:LEU:HD11	30	0.19
(2,1035)	1:A:2037:LEU:H	1:A:2037:LEU:HD12	30	0.19
(2,1035)	1:A:2037:LEU:H	1:A:2037:LEU:HD13	30	0.19
(2,1002)	1:A:2080:GLU:HB2	1:A:2081:ALA:H	22	0.19
(1,47)	1:A:2017:ILE:HG21	1:A:2019:VAL:HA	7	0.19
(1,47)	1:A:2017:ILE:HG22	1:A:2019:VAL:HA	7	0.19
(1,47)	1:A:2017:ILE:HG23	1:A:2019:VAL:HA	7	0.19
(3,97)	1:A:2107:VAL:O	1:A:2111:ILE:H	32	0.18
(3,89)	1:A:2103:LEU:O	1:A:2107:VAL:H	3	0.18
(3,89)	1:A:2103:LEU:O	1:A:2107:VAL:H	5	0.18
(3,65)	1:A:2083:GLU:O	1:A:2087:LYS:H	17	0.18
(3,61)	1:A:2081:ALA:O	1:A:2085:CYS:H	30	0.18
(3,47)	1:A:2055:HIS:O	1:A:2059:GLU:H	5	0.18
(3,47)	1:A:2055:HIS:O	1:A:2059:GLU:H	7	0.18
(3,47)	1:A:2055:HIS:O	1:A:2059:GLU:H	24	0.18
(3,37)	1:A:2050:VAL:O	1:A:2054:LEU:H	6	0.18
(3,31)	1:A:2046:GLY:O	1:A:2050:VAL:H	6	0.18
(3,31)	1:A:2046:GLY:O	1:A:2050:VAL:H	15	0.18
(3,1)	1:A:2023:TRP:O	1:A:2027:TRP:H	9	0.18
(2,975)	1:A:2089:MET:H	1:A:2089:MET:HB3	4	0.18
(2,975)	1:A:2089:MET:H	1:A:2089:MET:HB3	5	0.18
(2,975)	1:A:2089:MET:H	1:A:2089:MET:HB3	7	0.18
(2,975)	1:A:2089:MET:H	1:A:2089:MET:HB3	13	0.18
(2,975)	1:A:2089:MET:H	1:A:2089:MET:HB3	20	0.18
(2,975)	1:A:2089:MET:H	1:A:2089:MET:HB3	21	0.18

*Continued on next page...*

*Continued from previous page...*

Key	Atom-1	Atom-2	Model ID	Violation (Å)
(2,975)	1:A:2089:MET:H	1:A:2089:MET:HB3	28	0.18
(2,914)	1:A:2035:SER:H	1:A:2101:TRP:HZ2	10	0.18
(2,872)	1:A:2023:TRP:HZ3	1:A:2071:ASN:HB3	20	0.18
(2,870)	1:A:2027:TRP:HB3	1:A:2108:PHE:HZ	2	0.18
(2,785)	1:A:2017:ILE:H	1:A:2017:ILE:HG12	5	0.18
(2,785)	1:A:2017:ILE:H	1:A:2017:ILE:HG12	32	0.18
(2,778)	1:A:2085:CYS:H	1:A:2086:ARG:HD3	16	0.18
(2,769)	1:A:2078:LEU:HD21	1:A:2079:MET:H	28	0.18
(2,769)	1:A:2078:LEU:HD22	1:A:2079:MET:H	28	0.18
(2,769)	1:A:2078:LEU:HD23	1:A:2079:MET:H	28	0.18
(2,735)	1:A:2021:ILE:HG21	1:A:2022:LEU:H	7	0.18
(2,735)	1:A:2021:ILE:HG22	1:A:2022:LEU:H	7	0.18
(2,735)	1:A:2021:ILE:HG23	1:A:2022:LEU:H	7	0.18
(2,712)	1:A:2070:PHE:HA	1:A:2072:GLN:H	22	0.18
(2,684)	1:A:2105:TYR:HD1	1:A:2106:HIS:H	22	0.18
(2,684)	1:A:2105:TYR:HD2	1:A:2106:HIS:H	22	0.18
(2,623)	1:A:2051:LEU:HD21	1:A:2108:PHE:HE1	28	0.18
(2,623)	1:A:2051:LEU:HD21	1:A:2108:PHE:HE2	28	0.18
(2,623)	1:A:2051:LEU:HD22	1:A:2108:PHE:HE1	28	0.18
(2,623)	1:A:2051:LEU:HD22	1:A:2108:PHE:HE2	28	0.18
(2,623)	1:A:2051:LEU:HD23	1:A:2108:PHE:HE1	28	0.18
(2,623)	1:A:2051:LEU:HD23	1:A:2108:PHE:HE2	28	0.18
(2,600)	1:A:2023:TRP:HA	1:A:2057:MET:HE1	14	0.18
(2,600)	1:A:2023:TRP:HA	1:A:2057:MET:HE2	14	0.18
(2,600)	1:A:2023:TRP:HA	1:A:2057:MET:HE3	14	0.18
(2,600)	1:A:2023:TRP:HA	1:A:2057:MET:HE1	24	0.18
(2,600)	1:A:2023:TRP:HA	1:A:2057:MET:HE2	24	0.18
(2,600)	1:A:2023:TRP:HA	1:A:2057:MET:HE3	24	0.18
(2,580)	1:A:2110:ARG:HA	1:A:2110:ARG:HD2	2	0.18
(2,553)	1:A:2037:LEU:HD11	1:A:2046:GLY:HA2	12	0.18
(2,553)	1:A:2037:LEU:HD12	1:A:2046:GLY:HA2	12	0.18
(2,553)	1:A:2037:LEU:HD13	1:A:2046:GLY:HA2	12	0.18
(2,532)	1:A:2106:HIS:HB2	1:A:2107:VAL:HG11	30	0.18
(2,532)	1:A:2106:HIS:HB2	1:A:2107:VAL:HG12	30	0.18
(2,532)	1:A:2106:HIS:HB2	1:A:2107:VAL:HG13	30	0.18
(2,510)	1:A:2034:ALA:HA	1:A:2047:MET:HB3	15	0.18
(2,510)	1:A:2034:ALA:HA	1:A:2047:MET:HB3	28	0.18
(2,473)	1:A:2080:GLU:HB3	1:A:2103:LEU:HD21	32	0.18
(2,473)	1:A:2080:GLU:HB3	1:A:2103:LEU:HD22	32	0.18
(2,473)	1:A:2080:GLU:HB3	1:A:2103:LEU:HD23	32	0.18
(2,440)	1:A:2060:ARG:HA	1:A:2060:ARG:HG2	32	0.18
(2,426)	1:A:2051:LEU:HB2	1:A:2051:LEU:HD21	27	0.18

*Continued on next page...*

*Continued from previous page...*

Key	Atom-1	Atom-2	Model ID	Violation (Å)
(2,426)	1:A:2051:LEU:HB2	1:A:2051:LEU:HD22	27	0.18
(2,426)	1:A:2051:LEU:HB2	1:A:2051:LEU:HD23	27	0.18
(2,366)	1:A:2017:ILE:HA	1:A:2017:ILE:HG21	4	0.18
(2,366)	1:A:2017:ILE:HA	1:A:2017:ILE:HG22	4	0.18
(2,366)	1:A:2017:ILE:HA	1:A:2017:ILE:HG23	4	0.18
(2,361)	1:A:2034:ALA:HB1	1:A:2037:LEU:HD11	12	0.18
(2,361)	1:A:2034:ALA:HB1	1:A:2037:LEU:HD12	12	0.18
(2,361)	1:A:2034:ALA:HB1	1:A:2037:LEU:HD13	12	0.18
(2,361)	1:A:2034:ALA:HB2	1:A:2037:LEU:HD11	12	0.18
(2,361)	1:A:2034:ALA:HB2	1:A:2037:LEU:HD12	12	0.18
(2,361)	1:A:2034:ALA:HB2	1:A:2037:LEU:HD13	12	0.18
(2,361)	1:A:2034:ALA:HB3	1:A:2037:LEU:HD11	12	0.18
(2,361)	1:A:2034:ALA:HB3	1:A:2037:LEU:HD12	12	0.18
(2,361)	1:A:2034:ALA:HB3	1:A:2037:LEU:HD13	12	0.18
(2,238)	1:A:2017:ILE:HA	1:A:2018:ARG:H	30	0.18
(2,234)	1:A:2020:PRO:HA	1:A:2021:ILE:H	8	0.18
(2,234)	1:A:2020:PRO:HA	1:A:2021:ILE:H	12	0.18
(2,234)	1:A:2020:PRO:HA	1:A:2021:ILE:H	17	0.18
(2,234)	1:A:2020:PRO:HA	1:A:2021:ILE:H	18	0.18
(2,234)	1:A:2020:PRO:HA	1:A:2021:ILE:H	31	0.18
(2,233)	1:A:2021:ILE:H	1:A:2022:LEU:H	18	0.18
(2,232)	1:A:2022:LEU:H	1:A:2022:LEU:HD11	4	0.18
(2,232)	1:A:2022:LEU:H	1:A:2022:LEU:HD12	4	0.18
(2,232)	1:A:2022:LEU:H	1:A:2022:LEU:HD13	4	0.18
(2,232)	1:A:2022:LEU:H	1:A:2022:LEU:HD11	18	0.18
(2,232)	1:A:2022:LEU:H	1:A:2022:LEU:HD12	18	0.18
(2,232)	1:A:2022:LEU:H	1:A:2022:LEU:HD13	18	0.18
(2,173)	1:A:2048:PHE:H	1:A:2049:GLU:HG2	21	0.18
(2,130)	1:A:2023:TRP:HE1	1:A:2057:MET:HG2	11	0.18
(2,1170)	1:A:2031:LEU:HD11	1:A:2051:LEU:HB2	5	0.18
(2,1170)	1:A:2031:LEU:HD12	1:A:2051:LEU:HB2	5	0.18
(2,1170)	1:A:2031:LEU:HD13	1:A:2051:LEU:HB2	5	0.18
(2,1168)	1:A:2037:LEU:HD11	1:A:2050:VAL:HG21	1	0.18
(2,1168)	1:A:2037:LEU:HD11	1:A:2050:VAL:HG22	1	0.18
(2,1168)	1:A:2037:LEU:HD11	1:A:2050:VAL:HG23	1	0.18
(2,1168)	1:A:2037:LEU:HD12	1:A:2050:VAL:HG21	1	0.18
(2,1168)	1:A:2037:LEU:HD12	1:A:2050:VAL:HG22	1	0.18
(2,1168)	1:A:2037:LEU:HD12	1:A:2050:VAL:HG23	1	0.18
(2,1168)	1:A:2037:LEU:HD13	1:A:2050:VAL:HG21	1	0.18
(2,1168)	1:A:2037:LEU:HD13	1:A:2050:VAL:HG22	1	0.18
(2,1168)	1:A:2037:LEU:HD13	1:A:2050:VAL:HG23	1	0.18
(2,1136)	1:A:2047:MET:HB3	1:A:2051:LEU:HD11	3	0.18

*Continued on next page...*

*Continued from previous page...*

Key	Atom-1	Atom-2	Model ID	Violation (Å)
(2,1136)	1:A:2047:MET:HB3	1:A:2051:LEU:HD12	3	0.18
(2,1136)	1:A:2047:MET:HB3	1:A:2051:LEU:HD13	3	0.18
(2,1136)	1:A:2047:MET:HB3	1:A:2051:LEU:HD11	6	0.18
(2,1136)	1:A:2047:MET:HB3	1:A:2051:LEU:HD12	6	0.18
(2,1136)	1:A:2047:MET:HB3	1:A:2051:LEU:HD13	6	0.18
(2,1136)	1:A:2047:MET:HB3	1:A:2051:LEU:HD11	7	0.18
(2,1136)	1:A:2047:MET:HB3	1:A:2051:LEU:HD12	7	0.18
(2,1136)	1:A:2047:MET:HB3	1:A:2051:LEU:HD13	7	0.18
(2,1136)	1:A:2047:MET:HB3	1:A:2051:LEU:HD11	9	0.18
(2,1136)	1:A:2047:MET:HB3	1:A:2051:LEU:HD12	9	0.18
(2,1136)	1:A:2047:MET:HB3	1:A:2051:LEU:HD13	9	0.18
(2,1126)	1:A:2036:ARG:H	1:A:2037:LEU:HG	30	0.18
(2,112)	1:A:2080:GLU:H	1:A:2103:LEU:HD21	12	0.18
(2,112)	1:A:2080:GLU:H	1:A:2103:LEU:HD22	12	0.18
(2,112)	1:A:2080:GLU:H	1:A:2103:LEU:HD23	12	0.18
(2,1116)	1:A:2051:LEU:HD21	1:A:2053:PRO:HD2	22	0.18
(2,1116)	1:A:2051:LEU:HD22	1:A:2053:PRO:HD2	22	0.18
(2,1116)	1:A:2051:LEU:HD23	1:A:2053:PRO:HD2	22	0.18
(2,1116)	1:A:2051:LEU:HD21	1:A:2053:PRO:HD2	31	0.18
(2,1116)	1:A:2051:LEU:HD22	1:A:2053:PRO:HD2	31	0.18
(2,1116)	1:A:2051:LEU:HD23	1:A:2053:PRO:HD2	31	0.18
(2,1097)	1:A:2074:TYR:HE1	1:A:2107:VAL:HB	23	0.18
(2,1097)	1:A:2074:TYR:HE2	1:A:2107:VAL:HB	23	0.18
(2,1054)	1:A:2031:LEU:HG	1:A:2101:TRP:HH2	2	0.18
(2,1051)	1:A:2074:TYR:HB2	1:A:2078:LEU:H	28	0.18
(2,1021)	1:A:2084:TRP:HB3	1:A:2085:CYS:H	9	0.18
(2,1021)	1:A:2084:TRP:HB3	1:A:2085:CYS:H	12	0.18
(2,1021)	1:A:2084:TRP:HB3	1:A:2085:CYS:H	16	0.18
(1,325)	1:A:2020:PRO:HB2	1:A:2022:LEU:H	23	0.18
(1,20)	1:A:2034:ALA:H	1:A:2050:VAL:HA	3	0.18
(1,20)	1:A:2034:ALA:H	1:A:2050:VAL:HA	10	0.18
(1,20)	1:A:2034:ALA:H	1:A:2050:VAL:HA	27	0.18
(1,140)	1:A:2023:TRP:HE3	1:A:2024:HIS:HA	16	0.18
(1,140)	1:A:2023:TRP:HE3	1:A:2024:HIS:HA	30	0.18
(3,95)	1:A:2106:HIS:O	1:A:2110:ARG:H	25	0.17
(3,89)	1:A:2103:LEU:O	1:A:2107:VAL:H	22	0.17
(3,61)	1:A:2081:ALA:O	1:A:2085:CYS:H	24	0.17
(3,57)	1:A:2079:MET:O	1:A:2083:GLU:H	11	0.17
(3,47)	1:A:2055:HIS:O	1:A:2059:GLU:H	13	0.17
(3,47)	1:A:2055:HIS:O	1:A:2059:GLU:H	14	0.17
(3,47)	1:A:2055:HIS:O	1:A:2059:GLU:H	20	0.17
(3,47)	1:A:2055:HIS:O	1:A:2059:GLU:H	26	0.17

*Continued on next page...*

*Continued from previous page...*

Key	Atom-1	Atom-2	Model ID	Violation (Å)
(3,47)	1:A:2055:HIS:O	1:A:2059:GLU:H	32	0.17
(3,38)	1:A:2050:VAL:O	1:A:2054:LEU:N	10	0.17
(3,38)	1:A:2050:VAL:O	1:A:2054:LEU:N	13	0.17
(3,38)	1:A:2050:VAL:O	1:A:2054:LEU:N	15	0.17
(3,38)	1:A:2050:VAL:O	1:A:2054:LEU:N	18	0.17
(3,38)	1:A:2050:VAL:O	1:A:2054:LEU:N	21	0.17
(3,37)	1:A:2050:VAL:O	1:A:2054:LEU:H	3	0.17
(3,37)	1:A:2050:VAL:O	1:A:2054:LEU:H	11	0.17
(3,37)	1:A:2050:VAL:O	1:A:2054:LEU:H	14	0.17
(3,37)	1:A:2050:VAL:O	1:A:2054:LEU:H	25	0.17
(3,37)	1:A:2050:VAL:O	1:A:2054:LEU:H	27	0.17
(3,2)	1:A:2023:TRP:O	1:A:2027:TRP:N	20	0.17
(3,19)	1:A:2032:GLU:O	1:A:2036:ARG:H	23	0.17
(2,998)	1:A:2094:VAL:H	1:A:2097:LEU:H	26	0.17
(2,982)	1:A:2019:VAL:H	1:A:2019:VAL:HG11	27	0.17
(2,982)	1:A:2019:VAL:H	1:A:2019:VAL:HG12	27	0.17
(2,982)	1:A:2019:VAL:H	1:A:2019:VAL:HG13	27	0.17
(2,975)	1:A:2089:MET:H	1:A:2089:MET:HB3	10	0.17
(2,975)	1:A:2089:MET:H	1:A:2089:MET:HB3	11	0.17
(2,975)	1:A:2089:MET:H	1:A:2089:MET:HB3	12	0.17
(2,975)	1:A:2089:MET:H	1:A:2089:MET:HB3	14	0.17
(2,975)	1:A:2089:MET:H	1:A:2089:MET:HB3	22	0.17
(2,975)	1:A:2089:MET:H	1:A:2089:MET:HB3	23	0.17
(2,975)	1:A:2089:MET:H	1:A:2089:MET:HB3	29	0.17
(2,975)	1:A:2089:MET:H	1:A:2089:MET:HB3	30	0.17
(2,913)	1:A:2027:TRP:HZ2	1:A:2074:TYR:HD1	31	0.17
(2,913)	1:A:2027:TRP:HZ2	1:A:2074:TYR:HD2	31	0.17
(2,870)	1:A:2027:TRP:HB3	1:A:2108:PHE:HZ	15	0.17
(2,870)	1:A:2027:TRP:HB3	1:A:2108:PHE:HZ	23	0.17
(2,838)	1:A:2059:GLU:HG3	1:A:2060:ARG:H	8	0.17
(2,803)	1:A:2113:LYS:HA	1:A:2114:GLN:H	13	0.17
(2,793)	1:A:2017:ILE:H	1:A:2018:ARG:H	12	0.17
(2,793)	1:A:2017:ILE:H	1:A:2018:ARG:H	20	0.17
(2,793)	1:A:2017:ILE:H	1:A:2018:ARG:H	26	0.17
(2,779)	1:A:2015:GLU:HA	1:A:2016:LEU:H	30	0.17
(2,769)	1:A:2078:LEU:HD21	1:A:2079:MET:H	24	0.17
(2,769)	1:A:2078:LEU:HD22	1:A:2079:MET:H	24	0.17
(2,769)	1:A:2078:LEU:HD23	1:A:2079:MET:H	24	0.17
(2,769)	1:A:2078:LEU:HD21	1:A:2079:MET:H	27	0.17
(2,769)	1:A:2078:LEU:HD22	1:A:2079:MET:H	27	0.17
(2,769)	1:A:2078:LEU:HD23	1:A:2079:MET:H	27	0.17
(2,769)	1:A:2078:LEU:HD21	1:A:2079:MET:H	29	0.17

*Continued on next page...*

*Continued from previous page...*

Key	Atom-1	Atom-2	Model ID	Violation (Å)
(2,769)	1:A:2078:LEU:HD22	1:A:2079:MET:H	29	0.17
(2,769)	1:A:2078:LEU:HD23	1:A:2079:MET:H	29	0.17
(2,668)	1:A:2052:GLU:HB3	1:A:2053:PRO:HD2	22	0.17
(2,659)	1:A:2085:CYS:HA	1:A:2088:TYR:HB2	3	0.17
(2,638)	1:A:2031:LEU:HD21	1:A:2108:PHE:HD1	13	0.17
(2,638)	1:A:2031:LEU:HD21	1:A:2108:PHE:HD2	13	0.17
(2,638)	1:A:2031:LEU:HD22	1:A:2108:PHE:HD1	13	0.17
(2,638)	1:A:2031:LEU:HD22	1:A:2108:PHE:HD2	13	0.17
(2,638)	1:A:2031:LEU:HD23	1:A:2108:PHE:HD1	13	0.17
(2,638)	1:A:2031:LEU:HD23	1:A:2108:PHE:HD2	13	0.17
(2,552)	1:A:2042:ARG:HA	1:A:2042:ARG:HD2	5	0.17
(2,552)	1:A:2042:ARG:HA	1:A:2042:ARG:HD3	5	0.17
(2,545)	1:A:2019:VAL:HG21	1:A:2020:PRO:HD3	25	0.17
(2,545)	1:A:2019:VAL:HG22	1:A:2020:PRO:HD3	25	0.17
(2,545)	1:A:2019:VAL:HG23	1:A:2020:PRO:HD3	25	0.17
(2,509)	1:A:2034:ALA:HB1	1:A:2047:MET:HB3	5	0.17
(2,509)	1:A:2034:ALA:HB2	1:A:2047:MET:HB3	5	0.17
(2,509)	1:A:2034:ALA:HB3	1:A:2047:MET:HB3	5	0.17
(2,509)	1:A:2034:ALA:HB1	1:A:2047:MET:HB3	11	0.17
(2,509)	1:A:2034:ALA:HB2	1:A:2047:MET:HB3	11	0.17
(2,509)	1:A:2034:ALA:HB3	1:A:2047:MET:HB3	11	0.17
(2,496)	1:A:2077:ASP:HB2	1:A:2107:VAL:HG11	16	0.17
(2,496)	1:A:2077:ASP:HB2	1:A:2107:VAL:HG12	16	0.17
(2,496)	1:A:2077:ASP:HB2	1:A:2107:VAL:HG13	16	0.17
(2,475)	1:A:2057:MET:HG3	1:A:2058:MET:HG2	27	0.17
(2,361)	1:A:2034:ALA:HB1	1:A:2037:LEU:HD11	10	0.17
(2,361)	1:A:2034:ALA:HB1	1:A:2037:LEU:HD12	10	0.17
(2,361)	1:A:2034:ALA:HB1	1:A:2037:LEU:HD13	10	0.17
(2,361)	1:A:2034:ALA:HB2	1:A:2037:LEU:HD11	10	0.17
(2,361)	1:A:2034:ALA:HB2	1:A:2037:LEU:HD12	10	0.17
(2,361)	1:A:2034:ALA:HB2	1:A:2037:LEU:HD13	10	0.17
(2,361)	1:A:2034:ALA:HB3	1:A:2037:LEU:HD11	10	0.17
(2,361)	1:A:2034:ALA:HB3	1:A:2037:LEU:HD12	10	0.17
(2,361)	1:A:2034:ALA:HB3	1:A:2037:LEU:HD13	10	0.17
(2,336)	1:A:2026:MET:HE1	1:A:2078:LEU:HD11	1	0.17
(2,336)	1:A:2026:MET:HE1	1:A:2078:LEU:HD12	1	0.17
(2,336)	1:A:2026:MET:HE1	1:A:2078:LEU:HD13	1	0.17
(2,336)	1:A:2026:MET:HE2	1:A:2078:LEU:HD11	1	0.17
(2,336)	1:A:2026:MET:HE2	1:A:2078:LEU:HD12	1	0.17
(2,336)	1:A:2026:MET:HE2	1:A:2078:LEU:HD13	1	0.17
(2,336)	1:A:2026:MET:HE3	1:A:2078:LEU:HD11	1	0.17
(2,336)	1:A:2026:MET:HE3	1:A:2078:LEU:HD12	1	0.17

*Continued on next page...*



*Continued from previous page...*

Key	Atom-1	Atom-2	Model ID	Violation (Å)
(2,336)	1:A:2026:MET:HE3	1:A:2078:LEU:HD13	1	0.17
(2,336)	1:A:2026:MET:HE1	1:A:2078:LEU:HD11	16	0.17
(2,336)	1:A:2026:MET:HE1	1:A:2078:LEU:HD12	16	0.17
(2,336)	1:A:2026:MET:HE1	1:A:2078:LEU:HD13	16	0.17
(2,336)	1:A:2026:MET:HE2	1:A:2078:LEU:HD11	16	0.17
(2,336)	1:A:2026:MET:HE2	1:A:2078:LEU:HD12	16	0.17
(2,336)	1:A:2026:MET:HE2	1:A:2078:LEU:HD13	16	0.17
(2,336)	1:A:2026:MET:HE3	1:A:2078:LEU:HD11	16	0.17
(2,336)	1:A:2026:MET:HE3	1:A:2078:LEU:HD12	16	0.17
(2,336)	1:A:2026:MET:HE3	1:A:2078:LEU:HD13	16	0.17
(2,298)	1:A:2077:ASP:HB2	1:A:2080:GLU:H	23	0.17
(2,241)	1:A:2018:ARG:H	1:A:2018:ARG:HG3	22	0.17
(2,238)	1:A:2017:ILE:HA	1:A:2018:ARG:H	17	0.17
(2,234)	1:A:2020:PRO:HA	1:A:2021:ILE:H	2	0.17
(2,234)	1:A:2020:PRO:HA	1:A:2021:ILE:H	29	0.17
(2,232)	1:A:2022:LEU:H	1:A:2022:LEU:HD11	3	0.17
(2,232)	1:A:2022:LEU:H	1:A:2022:LEU:HD12	3	0.17
(2,232)	1:A:2022:LEU:H	1:A:2022:LEU:HD13	3	0.17
(2,232)	1:A:2022:LEU:H	1:A:2022:LEU:HD11	25	0.17
(2,232)	1:A:2022:LEU:H	1:A:2022:LEU:HD12	25	0.17
(2,232)	1:A:2022:LEU:H	1:A:2022:LEU:HD13	25	0.17
(2,231)	1:A:2022:LEU:H	1:A:2022:LEU:HB2	28	0.17
(2,162)	1:A:2051:LEU:HG	1:A:2052:GLU:H	12	0.17
(2,1126)	1:A:2036:ARG:H	1:A:2037:LEU:HG	23	0.17
(2,1107)	1:A:2027:TRP:HB2	1:A:2111:ILE:HB	16	0.17
(2,1107)	1:A:2027:TRP:HB2	1:A:2111:ILE:HB	21	0.17
(2,1107)	1:A:2027:TRP:HB2	1:A:2111:ILE:HB	25	0.17
(2,1107)	1:A:2027:TRP:HB2	1:A:2111:ILE:HB	30	0.17
(2,1100)	1:A:2105:TYR:HD1	1:A:2106:HIS:HA	29	0.17
(2,1100)	1:A:2105:TYR:HD2	1:A:2106:HIS:HA	29	0.17
(2,1084)	1:A:2032:GLU:HA	1:A:2032:GLU:HG3	2	0.17
(2,1084)	1:A:2032:GLU:HA	1:A:2032:GLU:HG3	3	0.17
(2,1084)	1:A:2032:GLU:HA	1:A:2032:GLU:HG3	10	0.17
(2,1084)	1:A:2032:GLU:HA	1:A:2032:GLU:HG3	11	0.17
(2,1011)	1:A:2044:VAL:HG11	1:A:2045:LYS:H	29	0.17
(2,1011)	1:A:2044:VAL:HG12	1:A:2045:LYS:H	29	0.17
(2,1011)	1:A:2044:VAL:HG13	1:A:2045:LYS:H	29	0.17
(1,140)	1:A:2023:TRP:HE3	1:A:2024:HIS:HA	21	0.17
(3,89)	1:A:2103:LEU:O	1:A:2107:VAL:H	1	0.16
(3,89)	1:A:2103:LEU:O	1:A:2107:VAL:H	7	0.16
(3,89)	1:A:2103:LEU:O	1:A:2107:VAL:H	24	0.16
(3,59)	1:A:2080:GLU:O	1:A:2084:TRP:H	29	0.16

*Continued on next page...*

*Continued from previous page...*

Key	Atom-1	Atom-2	Model ID	Violation (Å)
(3,57)	1:A:2079:MET:O	1:A:2083:GLU:H	31	0.16
(3,51)	1:A:2076:ARG:O	1:A:2080:GLU:H	23	0.16
(3,47)	1:A:2055:HIS:O	1:A:2059:GLU:H	9	0.16
(3,47)	1:A:2055:HIS:O	1:A:2059:GLU:H	11	0.16
(3,47)	1:A:2055:HIS:O	1:A:2059:GLU:H	17	0.16
(3,47)	1:A:2055:HIS:O	1:A:2059:GLU:H	19	0.16
(3,47)	1:A:2055:HIS:O	1:A:2059:GLU:H	22	0.16
(3,38)	1:A:2050:VAL:O	1:A:2054:LEU:N	7	0.16
(3,38)	1:A:2050:VAL:O	1:A:2054:LEU:N	9	0.16
(3,38)	1:A:2050:VAL:O	1:A:2054:LEU:N	17	0.16
(3,37)	1:A:2050:VAL:O	1:A:2054:LEU:H	5	0.16
(3,37)	1:A:2050:VAL:O	1:A:2054:LEU:H	23	0.16
(3,31)	1:A:2046:GLY:O	1:A:2050:VAL:H	7	0.16
(3,31)	1:A:2046:GLY:O	1:A:2050:VAL:H	8	0.16
(3,31)	1:A:2046:GLY:O	1:A:2050:VAL:H	13	0.16
(3,27)	1:A:2044:VAL:O	1:A:2048:PHE:H	27	0.16
(3,2)	1:A:2023:TRP:O	1:A:2027:TRP:N	15	0.16
(3,19)	1:A:2032:GLU:O	1:A:2036:ARG:H	18	0.16
(2,982)	1:A:2019:VAL:H	1:A:2019:VAL:HG11	14	0.16
(2,982)	1:A:2019:VAL:H	1:A:2019:VAL:HG12	14	0.16
(2,982)	1:A:2019:VAL:H	1:A:2019:VAL:HG13	14	0.16
(2,975)	1:A:2089:MET:H	1:A:2089:MET:HB3	1	0.16
(2,975)	1:A:2089:MET:H	1:A:2089:MET:HB3	2	0.16
(2,975)	1:A:2089:MET:H	1:A:2089:MET:HB3	17	0.16
(2,975)	1:A:2089:MET:H	1:A:2089:MET:HB3	18	0.16
(2,975)	1:A:2089:MET:H	1:A:2089:MET:HB3	19	0.16
(2,975)	1:A:2089:MET:H	1:A:2089:MET:HB3	24	0.16
(2,975)	1:A:2089:MET:H	1:A:2089:MET:HB3	25	0.16
(2,975)	1:A:2089:MET:H	1:A:2089:MET:HB3	26	0.16
(2,975)	1:A:2089:MET:H	1:A:2089:MET:HB3	27	0.16
(2,975)	1:A:2089:MET:H	1:A:2089:MET:HB3	32	0.16
(2,950)	1:A:2078:LEU:HD11	1:A:2107:VAL:HG11	1	0.16
(2,950)	1:A:2078:LEU:HD11	1:A:2107:VAL:HG12	1	0.16
(2,950)	1:A:2078:LEU:HD11	1:A:2107:VAL:HG13	1	0.16
(2,950)	1:A:2078:LEU:HD12	1:A:2107:VAL:HG11	1	0.16
(2,950)	1:A:2078:LEU:HD12	1:A:2107:VAL:HG12	1	0.16
(2,950)	1:A:2078:LEU:HD12	1:A:2107:VAL:HG13	1	0.16
(2,950)	1:A:2078:LEU:HD13	1:A:2107:VAL:HG11	1	0.16
(2,950)	1:A:2078:LEU:HD13	1:A:2107:VAL:HG12	1	0.16
(2,950)	1:A:2078:LEU:HD13	1:A:2107:VAL:HG13	1	0.16
(2,950)	1:A:2078:LEU:HD11	1:A:2107:VAL:HG11	8	0.16
(2,950)	1:A:2078:LEU:HD11	1:A:2107:VAL:HG12	8	0.16

*Continued on next page...*

*Continued from previous page...*

Key	Atom-1	Atom-2	Model ID	Violation (Å)
(2,950)	1:A:2078:LEU:HD11	1:A:2107:VAL:HG13	8	0.16
(2,950)	1:A:2078:LEU:HD12	1:A:2107:VAL:HG11	8	0.16
(2,950)	1:A:2078:LEU:HD12	1:A:2107:VAL:HG12	8	0.16
(2,950)	1:A:2078:LEU:HD12	1:A:2107:VAL:HG13	8	0.16
(2,950)	1:A:2078:LEU:HD13	1:A:2107:VAL:HG11	8	0.16
(2,950)	1:A:2078:LEU:HD13	1:A:2107:VAL:HG12	8	0.16
(2,950)	1:A:2078:LEU:HD13	1:A:2107:VAL:HG13	8	0.16
(2,950)	1:A:2078:LEU:HD11	1:A:2107:VAL:HG11	10	0.16
(2,950)	1:A:2078:LEU:HD11	1:A:2107:VAL:HG12	10	0.16
(2,950)	1:A:2078:LEU:HD11	1:A:2107:VAL:HG13	10	0.16
(2,950)	1:A:2078:LEU:HD12	1:A:2107:VAL:HG11	10	0.16
(2,950)	1:A:2078:LEU:HD12	1:A:2107:VAL:HG12	10	0.16
(2,950)	1:A:2078:LEU:HD12	1:A:2107:VAL:HG13	10	0.16
(2,950)	1:A:2078:LEU:HD13	1:A:2107:VAL:HG11	10	0.16
(2,950)	1:A:2078:LEU:HD13	1:A:2107:VAL:HG12	10	0.16
(2,950)	1:A:2078:LEU:HD13	1:A:2107:VAL:HG13	10	0.16
(2,914)	1:A:2035:SER:H	1:A:2101:TRP:HZ2	3	0.16
(2,914)	1:A:2035:SER:H	1:A:2101:TRP:HZ2	16	0.16
(2,897)	1:A:2022:LEU:HA	1:A:2023:TRP:HD1	27	0.16
(2,870)	1:A:2027:TRP:HB3	1:A:2108:PHE:HZ	6	0.16
(2,870)	1:A:2027:TRP:HB3	1:A:2108:PHE:HZ	24	0.16
(2,870)	1:A:2027:TRP:HB3	1:A:2108:PHE:HZ	30	0.16
(2,793)	1:A:2017:ILE:H	1:A:2018:ARG:H	28	0.16
(2,712)	1:A:2070:PHE:HA	1:A:2072:GLN:H	7	0.16
(2,712)	1:A:2070:PHE:HA	1:A:2072:GLN:H	19	0.16
(2,712)	1:A:2070:PHE:HA	1:A:2072:GLN:H	21	0.16
(2,712)	1:A:2070:PHE:HA	1:A:2072:GLN:H	25	0.16
(2,684)	1:A:2105:TYR:HD1	1:A:2106:HIS:H	28	0.16
(2,684)	1:A:2105:TYR:HD2	1:A:2106:HIS:H	28	0.16
(2,684)	1:A:2105:TYR:HD1	1:A:2106:HIS:H	30	0.16
(2,684)	1:A:2105:TYR:HD2	1:A:2106:HIS:H	30	0.16
(2,669)	1:A:2070:PHE:HA	1:A:2074:TYR:HD1	21	0.16
(2,669)	1:A:2070:PHE:HA	1:A:2074:TYR:HD2	21	0.16
(2,668)	1:A:2052:GLU:HB3	1:A:2053:PRO:HD2	7	0.16
(2,668)	1:A:2052:GLU:HB3	1:A:2053:PRO:HD2	9	0.16
(2,668)	1:A:2052:GLU:HB3	1:A:2053:PRO:HD2	32	0.16
(2,659)	1:A:2085:CYS:HA	1:A:2088:TYR:HB2	12	0.16
(2,659)	1:A:2085:CYS:HA	1:A:2088:TYR:HB2	23	0.16
(2,643)	1:A:2048:PHE:HZ	1:A:2097:LEU:HD11	8	0.16
(2,643)	1:A:2048:PHE:HZ	1:A:2097:LEU:HD12	8	0.16
(2,643)	1:A:2048:PHE:HZ	1:A:2097:LEU:HD13	8	0.16
(2,623)	1:A:2051:LEU:HD21	1:A:2108:PHE:HE1	22	0.16

*Continued on next page...*

*Continued from previous page...*

Key	Atom-1	Atom-2	Model ID	Violation (Å)
(2,623)	1:A:2051:LEU:HD21	1:A:2108:PHE:HE2	22	0.16
(2,623)	1:A:2051:LEU:HD22	1:A:2108:PHE:HE1	22	0.16
(2,623)	1:A:2051:LEU:HD22	1:A:2108:PHE:HE2	22	0.16
(2,623)	1:A:2051:LEU:HD23	1:A:2108:PHE:HE1	22	0.16
(2,623)	1:A:2051:LEU:HD23	1:A:2108:PHE:HE2	22	0.16
(2,620)	1:A:2073:ALA:HB1	1:A:2074:TYR:HE1	23	0.16
(2,620)	1:A:2073:ALA:HB1	1:A:2074:TYR:HE2	23	0.16
(2,620)	1:A:2073:ALA:HB2	1:A:2074:TYR:HE1	23	0.16
(2,620)	1:A:2073:ALA:HB2	1:A:2074:TYR:HE2	23	0.16
(2,620)	1:A:2073:ALA:HB3	1:A:2074:TYR:HE1	23	0.16
(2,620)	1:A:2073:ALA:HB3	1:A:2074:TYR:HE2	23	0.16
(2,618)	1:A:2038:TYR:HE1	1:A:2097:LEU:HD21	5	0.16
(2,618)	1:A:2038:TYR:HE1	1:A:2097:LEU:HD22	5	0.16
(2,618)	1:A:2038:TYR:HE1	1:A:2097:LEU:HD23	5	0.16
(2,618)	1:A:2038:TYR:HE2	1:A:2097:LEU:HD21	5	0.16
(2,618)	1:A:2038:TYR:HE2	1:A:2097:LEU:HD22	5	0.16
(2,618)	1:A:2038:TYR:HE2	1:A:2097:LEU:HD23	5	0.16
(2,600)	1:A:2023:TRP:HA	1:A:2057:MET:HE1	10	0.16
(2,600)	1:A:2023:TRP:HA	1:A:2057:MET:HE2	10	0.16
(2,600)	1:A:2023:TRP:HA	1:A:2057:MET:HE3	10	0.16
(2,600)	1:A:2023:TRP:HA	1:A:2057:MET:HE1	17	0.16
(2,600)	1:A:2023:TRP:HA	1:A:2057:MET:HE2	17	0.16
(2,600)	1:A:2023:TRP:HA	1:A:2057:MET:HE3	17	0.16
(2,600)	1:A:2023:TRP:HA	1:A:2057:MET:HE1	25	0.16
(2,600)	1:A:2023:TRP:HA	1:A:2057:MET:HE2	25	0.16
(2,600)	1:A:2023:TRP:HA	1:A:2057:MET:HE3	25	0.16
(2,564)	1:A:2034:ALA:HA	1:A:2050:VAL:HG11	13	0.16
(2,564)	1:A:2034:ALA:HA	1:A:2050:VAL:HG12	13	0.16
(2,564)	1:A:2034:ALA:HA	1:A:2050:VAL:HG13	13	0.16
(2,553)	1:A:2037:LEU:HD11	1:A:2046:GLY:HA2	9	0.16
(2,553)	1:A:2037:LEU:HD12	1:A:2046:GLY:HA2	9	0.16
(2,553)	1:A:2037:LEU:HD13	1:A:2046:GLY:HA2	9	0.16
(2,507)	1:A:2047:MET:HB3	1:A:2047:MET:HE1	30	0.16
(2,507)	1:A:2047:MET:HB3	1:A:2047:MET:HE2	30	0.16
(2,507)	1:A:2047:MET:HB3	1:A:2047:MET:HE3	30	0.16
(2,496)	1:A:2077:ASP:HB2	1:A:2107:VAL:HG11	32	0.16
(2,496)	1:A:2077:ASP:HB2	1:A:2107:VAL:HG12	32	0.16
(2,496)	1:A:2077:ASP:HB2	1:A:2107:VAL:HG13	32	0.16
(2,481)	1:A:2047:MET:HB2	1:A:2047:MET:HE1	10	0.16
(2,481)	1:A:2047:MET:HB2	1:A:2047:MET:HE2	10	0.16
(2,481)	1:A:2047:MET:HB2	1:A:2047:MET:HE3	10	0.16
(2,436)	1:A:2019:VAL:HG21	1:A:2022:LEU:HG	9	0.16

*Continued on next page...*

*Continued from previous page...*

Key	Atom-1	Atom-2	Model ID	Violation (Å)
(2,436)	1:A:2019:VAL:HG22	1:A:2022:LEU:HG	9	0.16
(2,436)	1:A:2019:VAL:HG23	1:A:2022:LEU:HG	9	0.16
(2,427)	1:A:2018:ARG:HA	1:A:2018:ARG:HG3	12	0.16
(2,426)	1:A:2051:LEU:HB2	1:A:2051:LEU:HD21	3	0.16
(2,426)	1:A:2051:LEU:HB2	1:A:2051:LEU:HD22	3	0.16
(2,426)	1:A:2051:LEU:HB2	1:A:2051:LEU:HD23	3	0.16
(2,426)	1:A:2051:LEU:HB2	1:A:2051:LEU:HD21	7	0.16
(2,426)	1:A:2051:LEU:HB2	1:A:2051:LEU:HD22	7	0.16
(2,426)	1:A:2051:LEU:HB2	1:A:2051:LEU:HD23	7	0.16
(2,426)	1:A:2051:LEU:HB2	1:A:2051:LEU:HD21	9	0.16
(2,426)	1:A:2051:LEU:HB2	1:A:2051:LEU:HD22	9	0.16
(2,426)	1:A:2051:LEU:HB2	1:A:2051:LEU:HD23	9	0.16
(2,426)	1:A:2051:LEU:HB2	1:A:2051:LEU:HD21	29	0.16
(2,426)	1:A:2051:LEU:HB2	1:A:2051:LEU:HD22	29	0.16
(2,426)	1:A:2051:LEU:HB2	1:A:2051:LEU:HD23	29	0.16
(2,426)	1:A:2051:LEU:HB2	1:A:2051:LEU:HD21	31	0.16
(2,426)	1:A:2051:LEU:HB2	1:A:2051:LEU:HD22	31	0.16
(2,426)	1:A:2051:LEU:HB2	1:A:2051:LEU:HD23	31	0.16
(2,419)	1:A:2019:VAL:HG21	1:A:2021:ILE:HG12	31	0.16
(2,419)	1:A:2019:VAL:HG22	1:A:2021:ILE:HG12	31	0.16
(2,419)	1:A:2019:VAL:HG23	1:A:2021:ILE:HG12	31	0.16
(2,397)	1:A:2097:LEU:HB3	1:A:2097:LEU:HD11	22	0.16
(2,397)	1:A:2097:LEU:HB3	1:A:2097:LEU:HD12	22	0.16
(2,397)	1:A:2097:LEU:HB3	1:A:2097:LEU:HD13	22	0.16
(2,389)	1:A:2078:LEU:HD21	1:A:2107:VAL:HG11	26	0.16
(2,389)	1:A:2078:LEU:HD21	1:A:2107:VAL:HG12	26	0.16
(2,389)	1:A:2078:LEU:HD21	1:A:2107:VAL:HG13	26	0.16
(2,389)	1:A:2078:LEU:HD22	1:A:2107:VAL:HG11	26	0.16
(2,389)	1:A:2078:LEU:HD22	1:A:2107:VAL:HG12	26	0.16
(2,389)	1:A:2078:LEU:HD22	1:A:2107:VAL:HG13	26	0.16
(2,389)	1:A:2078:LEU:HD23	1:A:2107:VAL:HG11	26	0.16
(2,389)	1:A:2078:LEU:HD23	1:A:2107:VAL:HG12	26	0.16
(2,389)	1:A:2078:LEU:HD23	1:A:2107:VAL:HG13	26	0.16
(2,386)	1:A:2081:ALA:HB1	1:A:2103:LEU:HD21	15	0.16
(2,386)	1:A:2081:ALA:HB1	1:A:2103:LEU:HD22	15	0.16
(2,386)	1:A:2081:ALA:HB1	1:A:2103:LEU:HD23	15	0.16
(2,386)	1:A:2081:ALA:HB2	1:A:2103:LEU:HD21	15	0.16
(2,386)	1:A:2081:ALA:HB2	1:A:2103:LEU:HD22	15	0.16
(2,386)	1:A:2081:ALA:HB2	1:A:2103:LEU:HD23	15	0.16
(2,386)	1:A:2081:ALA:HB3	1:A:2103:LEU:HD21	15	0.16
(2,386)	1:A:2081:ALA:HB3	1:A:2103:LEU:HD22	15	0.16
(2,386)	1:A:2081:ALA:HB3	1:A:2103:LEU:HD23	15	0.16

*Continued on next page...*

*Continued from previous page...*

Key	Atom-1	Atom-2	Model ID	Violation (Å)
(2,372)	1:A:2107:VAL:HG21	1:A:2111:ILE:HD11	22	0.16
(2,372)	1:A:2107:VAL:HG21	1:A:2111:ILE:HD12	22	0.16
(2,372)	1:A:2107:VAL:HG21	1:A:2111:ILE:HD13	22	0.16
(2,372)	1:A:2107:VAL:HG22	1:A:2111:ILE:HD11	22	0.16
(2,372)	1:A:2107:VAL:HG22	1:A:2111:ILE:HD12	22	0.16
(2,372)	1:A:2107:VAL:HG22	1:A:2111:ILE:HD13	22	0.16
(2,372)	1:A:2107:VAL:HG23	1:A:2111:ILE:HD11	22	0.16
(2,372)	1:A:2107:VAL:HG23	1:A:2111:ILE:HD12	22	0.16
(2,372)	1:A:2107:VAL:HG23	1:A:2111:ILE:HD13	22	0.16
(2,366)	1:A:2017:ILE:HA	1:A:2017:ILE:HG21	20	0.16
(2,366)	1:A:2017:ILE:HA	1:A:2017:ILE:HG22	20	0.16
(2,366)	1:A:2017:ILE:HA	1:A:2017:ILE:HG23	20	0.16
(2,336)	1:A:2026:MET:HE1	1:A:2078:LEU:HD11	10	0.16
(2,336)	1:A:2026:MET:HE1	1:A:2078:LEU:HD12	10	0.16
(2,336)	1:A:2026:MET:HE1	1:A:2078:LEU:HD13	10	0.16
(2,336)	1:A:2026:MET:HE2	1:A:2078:LEU:HD11	10	0.16
(2,336)	1:A:2026:MET:HE2	1:A:2078:LEU:HD12	10	0.16
(2,336)	1:A:2026:MET:HE2	1:A:2078:LEU:HD13	10	0.16
(2,336)	1:A:2026:MET:HE3	1:A:2078:LEU:HD11	10	0.16
(2,336)	1:A:2026:MET:HE3	1:A:2078:LEU:HD12	10	0.16
(2,336)	1:A:2026:MET:HE3	1:A:2078:LEU:HD13	10	0.16
(2,336)	1:A:2026:MET:HE1	1:A:2078:LEU:HD11	18	0.16
(2,336)	1:A:2026:MET:HE1	1:A:2078:LEU:HD12	18	0.16
(2,336)	1:A:2026:MET:HE1	1:A:2078:LEU:HD13	18	0.16
(2,336)	1:A:2026:MET:HE2	1:A:2078:LEU:HD11	18	0.16
(2,336)	1:A:2026:MET:HE2	1:A:2078:LEU:HD12	18	0.16
(2,336)	1:A:2026:MET:HE2	1:A:2078:LEU:HD13	18	0.16
(2,336)	1:A:2026:MET:HE3	1:A:2078:LEU:HD11	18	0.16
(2,336)	1:A:2026:MET:HE3	1:A:2078:LEU:HD12	18	0.16
(2,336)	1:A:2026:MET:HE3	1:A:2078:LEU:HD13	18	0.16
(2,327)	1:A:2102:ASP:H	1:A:2103:LEU:HB2	6	0.16
(2,327)	1:A:2102:ASP:H	1:A:2103:LEU:HB2	23	0.16
(2,238)	1:A:2017:ILE:HA	1:A:2018:ARG:H	19	0.16
(2,231)	1:A:2022:LEU:H	1:A:2022:LEU:HB2	9	0.16
(2,211)	1:A:2035:SER:H	1:A:2036:ARG:HB3	8	0.16
(2,151)	1:A:2058:MET:H	1:A:2061:GLY:H	32	0.16
(2,143)	1:A:2031:LEU:HB2	1:A:2032:GLU:H	26	0.16
(2,1168)	1:A:2037:LEU:HD11	1:A:2050:VAL:HG21	8	0.16
(2,1168)	1:A:2037:LEU:HD11	1:A:2050:VAL:HG22	8	0.16
(2,1168)	1:A:2037:LEU:HD11	1:A:2050:VAL:HG23	8	0.16
(2,1168)	1:A:2037:LEU:HD12	1:A:2050:VAL:HG21	8	0.16
(2,1168)	1:A:2037:LEU:HD12	1:A:2050:VAL:HG22	8	0.16

*Continued on next page...*

*Continued from previous page...*

Key	Atom-1	Atom-2	Model ID	Violation (Å)
(2,1168)	1:A:2037:LEU:HD12	1:A:2050:VAL:HG23	8	0.16
(2,1168)	1:A:2037:LEU:HD13	1:A:2050:VAL:HG21	8	0.16
(2,1168)	1:A:2037:LEU:HD13	1:A:2050:VAL:HG22	8	0.16
(2,1168)	1:A:2037:LEU:HD13	1:A:2050:VAL:HG23	8	0.16
(2,1107)	1:A:2027:TRP:HB2	1:A:2111:ILE:HB	3	0.16
(2,1107)	1:A:2027:TRP:HB2	1:A:2111:ILE:HB	26	0.16
(2,1102)	1:A:2044:VAL:HG21	1:A:2097:LEU:HG	12	0.16
(2,1102)	1:A:2044:VAL:HG22	1:A:2097:LEU:HG	12	0.16
(2,1102)	1:A:2044:VAL:HG23	1:A:2097:LEU:HG	12	0.16
(2,1100)	1:A:2105:TYR:HD1	1:A:2106:HIS:HA	10	0.16
(2,1100)	1:A:2105:TYR:HD2	1:A:2106:HIS:HA	10	0.16
(2,1087)	1:A:2037:LEU:HD21	1:A:2046:GLY:HA2	12	0.16
(2,1087)	1:A:2037:LEU:HD22	1:A:2046:GLY:HA2	12	0.16
(2,1087)	1:A:2037:LEU:HD23	1:A:2046:GLY:HA2	12	0.16
(2,1084)	1:A:2032:GLU:HA	1:A:2032:GLU:HG3	4	0.16
(2,1084)	1:A:2032:GLU:HA	1:A:2032:GLU:HG3	6	0.16
(2,1084)	1:A:2032:GLU:HA	1:A:2032:GLU:HG3	22	0.16
(2,1082)	1:A:2034:ALA:HA	1:A:2037:LEU:HD11	29	0.16
(2,1082)	1:A:2034:ALA:HA	1:A:2037:LEU:HD12	29	0.16
(2,1082)	1:A:2034:ALA:HA	1:A:2037:LEU:HD13	29	0.16
(2,1052)	1:A:2037:LEU:HD21	1:A:2047:MET:H	14	0.16
(2,1052)	1:A:2037:LEU:HD22	1:A:2047:MET:H	14	0.16
(2,1052)	1:A:2037:LEU:HD23	1:A:2047:MET:H	14	0.16
(2,1021)	1:A:2084:TRP:HB3	1:A:2085:CYS:H	8	0.16
(2,1021)	1:A:2084:TRP:HB3	1:A:2085:CYS:H	13	0.16
(2,1021)	1:A:2084:TRP:HB3	1:A:2085:CYS:H	19	0.16
(2,1011)	1:A:2044:VAL:HG11	1:A:2045:LYS:H	24	0.16
(2,1011)	1:A:2044:VAL:HG12	1:A:2045:LYS:H	24	0.16
(2,1011)	1:A:2044:VAL:HG13	1:A:2045:LYS:H	24	0.16
(1,340)	1:A:2029:GLU:HG2	1:A:2054:LEU:HD21	7	0.16
(1,340)	1:A:2029:GLU:HG2	1:A:2054:LEU:HD22	7	0.16
(1,340)	1:A:2029:GLU:HG2	1:A:2054:LEU:HD23	7	0.16
(1,140)	1:A:2023:TRP:HE3	1:A:2024:HIS:HA	7	0.16
(3,98)	1:A:2107:VAL:O	1:A:2111:ILE:N	32	0.15
(3,95)	1:A:2106:HIS:O	1:A:2110:ARG:H	24	0.15
(3,89)	1:A:2103:LEU:O	1:A:2107:VAL:H	2	0.15
(3,89)	1:A:2103:LEU:O	1:A:2107:VAL:H	27	0.15
(3,61)	1:A:2081:ALA:O	1:A:2085:CYS:H	20	0.15
(3,61)	1:A:2081:ALA:O	1:A:2085:CYS:H	25	0.15
(3,59)	1:A:2080:GLU:O	1:A:2084:TRP:H	31	0.15
(3,58)	1:A:2079:MET:O	1:A:2083:GLU:N	25	0.15
(3,47)	1:A:2055:HIS:O	1:A:2059:GLU:H	2	0.15

*Continued on next page...*

*Continued from previous page...*

Key	Atom-1	Atom-2	Model ID	Violation (Å)
(3,46)	1:A:2054:LEU:O	1:A:2058:MET:N	27	0.15
(3,46)	1:A:2054:LEU:O	1:A:2058:MET:N	29	0.15
(3,46)	1:A:2054:LEU:O	1:A:2058:MET:N	30	0.15
(3,38)	1:A:2050:VAL:O	1:A:2054:LEU:N	16	0.15
(3,38)	1:A:2050:VAL:O	1:A:2054:LEU:N	24	0.15
(3,38)	1:A:2050:VAL:O	1:A:2054:LEU:N	30	0.15
(3,37)	1:A:2050:VAL:O	1:A:2054:LEU:H	2	0.15
(3,37)	1:A:2050:VAL:O	1:A:2054:LEU:H	4	0.15
(3,37)	1:A:2050:VAL:O	1:A:2054:LEU:H	8	0.15
(3,37)	1:A:2050:VAL:O	1:A:2054:LEU:H	19	0.15
(3,37)	1:A:2050:VAL:O	1:A:2054:LEU:H	26	0.15
(3,33)	1:A:2047:MET:O	1:A:2051:LEU:H	4	0.15
(3,33)	1:A:2047:MET:O	1:A:2051:LEU:H	19	0.15
(3,27)	1:A:2044:VAL:O	1:A:2048:PHE:H	19	0.15
(3,27)	1:A:2044:VAL:O	1:A:2048:PHE:H	31	0.15
(3,2)	1:A:2023:TRP:O	1:A:2027:TRP:N	4	0.15
(3,2)	1:A:2023:TRP:O	1:A:2027:TRP:N	14	0.15
(3,2)	1:A:2023:TRP:O	1:A:2027:TRP:N	16	0.15
(3,2)	1:A:2023:TRP:O	1:A:2027:TRP:N	25	0.15
(3,2)	1:A:2023:TRP:O	1:A:2027:TRP:N	28	0.15
(2,998)	1:A:2094:VAL:H	1:A:2097:LEU:H	19	0.15
(2,975)	1:A:2089:MET:H	1:A:2089:MET:HB3	9	0.15
(2,975)	1:A:2089:MET:H	1:A:2089:MET:HB3	16	0.15
(2,950)	1:A:2078:LEU:HD11	1:A:2107:VAL:HG11	6	0.15
(2,950)	1:A:2078:LEU:HD11	1:A:2107:VAL:HG12	6	0.15
(2,950)	1:A:2078:LEU:HD11	1:A:2107:VAL:HG13	6	0.15
(2,950)	1:A:2078:LEU:HD12	1:A:2107:VAL:HG11	6	0.15
(2,950)	1:A:2078:LEU:HD12	1:A:2107:VAL:HG12	6	0.15
(2,950)	1:A:2078:LEU:HD12	1:A:2107:VAL:HG13	6	0.15
(2,950)	1:A:2078:LEU:HD13	1:A:2107:VAL:HG11	6	0.15
(2,950)	1:A:2078:LEU:HD13	1:A:2107:VAL:HG12	6	0.15
(2,950)	1:A:2078:LEU:HD13	1:A:2107:VAL:HG13	6	0.15
(2,887)	1:A:2039:PHE:HD1	1:A:2040:GLY:H	1	0.15
(2,887)	1:A:2039:PHE:HD2	1:A:2040:GLY:H	1	0.15
(2,870)	1:A:2027:TRP:HB3	1:A:2108:PHE:HZ	4	0.15
(2,830)	1:A:2037:LEU:H	1:A:2040:GLY:H	30	0.15
(2,785)	1:A:2017:ILE:H	1:A:2017:ILE:HG12	13	0.15
(2,779)	1:A:2015:GLU:HA	1:A:2016:LEU:H	10	0.15
(2,712)	1:A:2070:PHE:HA	1:A:2072:GLN:H	30	0.15
(2,684)	1:A:2105:TYR:HD1	1:A:2106:HIS:H	17	0.15
(2,684)	1:A:2105:TYR:HD2	1:A:2106:HIS:H	17	0.15
(2,684)	1:A:2105:TYR:HD1	1:A:2106:HIS:H	20	0.15

*Continued on next page...*



*Continued from previous page...*

Key	Atom-1	Atom-2	Model ID	Violation (Å)
(2,684)	1:A:2105:TYR:HD2	1:A:2106:HIS:H	20	0.15
(2,677)	1:A:2074:TYR:HE1	1:A:2111:ILE:HA	5	0.15
(2,677)	1:A:2074:TYR:HE2	1:A:2111:ILE:HA	5	0.15
(2,669)	1:A:2070:PHE:HA	1:A:2074:TYR:HD1	30	0.15
(2,669)	1:A:2070:PHE:HA	1:A:2074:TYR:HD2	30	0.15
(2,668)	1:A:2052:GLU:HB3	1:A:2053:PRO:HD2	6	0.15
(2,668)	1:A:2052:GLU:HB3	1:A:2053:PRO:HD2	10	0.15
(2,668)	1:A:2052:GLU:HB3	1:A:2053:PRO:HD2	15	0.15
(2,668)	1:A:2052:GLU:HB3	1:A:2053:PRO:HD2	29	0.15
(2,667)	1:A:2050:VAL:HG21	1:A:2051:LEU:HD21	22	0.15
(2,667)	1:A:2050:VAL:HG21	1:A:2051:LEU:HD22	22	0.15
(2,667)	1:A:2050:VAL:HG21	1:A:2051:LEU:HD23	22	0.15
(2,667)	1:A:2050:VAL:HG22	1:A:2051:LEU:HD21	22	0.15
(2,667)	1:A:2050:VAL:HG22	1:A:2051:LEU:HD22	22	0.15
(2,667)	1:A:2050:VAL:HG22	1:A:2051:LEU:HD23	22	0.15
(2,667)	1:A:2050:VAL:HG23	1:A:2051:LEU:HD21	22	0.15
(2,667)	1:A:2050:VAL:HG23	1:A:2051:LEU:HD22	22	0.15
(2,667)	1:A:2050:VAL:HG23	1:A:2051:LEU:HD23	22	0.15
(2,633)	1:A:2026:MET:HE1	1:A:2027:TRP:HZ2	2	0.15
(2,633)	1:A:2026:MET:HE2	1:A:2027:TRP:HZ2	2	0.15
(2,633)	1:A:2026:MET:HE3	1:A:2027:TRP:HZ2	2	0.15
(2,633)	1:A:2026:MET:HE1	1:A:2027:TRP:HZ2	16	0.15
(2,633)	1:A:2026:MET:HE2	1:A:2027:TRP:HZ2	16	0.15
(2,633)	1:A:2026:MET:HE3	1:A:2027:TRP:HZ2	16	0.15
(2,623)	1:A:2051:LEU:HD21	1:A:2108:PHE:HE1	24	0.15
(2,623)	1:A:2051:LEU:HD21	1:A:2108:PHE:HE2	24	0.15
(2,623)	1:A:2051:LEU:HD22	1:A:2108:PHE:HE1	24	0.15
(2,623)	1:A:2051:LEU:HD22	1:A:2108:PHE:HE2	24	0.15
(2,623)	1:A:2051:LEU:HD23	1:A:2108:PHE:HE1	24	0.15
(2,623)	1:A:2051:LEU:HD23	1:A:2108:PHE:HE2	24	0.15
(2,620)	1:A:2073:ALA:HB1	1:A:2074:TYR:HE1	16	0.15
(2,620)	1:A:2073:ALA:HB1	1:A:2074:TYR:HE2	16	0.15
(2,620)	1:A:2073:ALA:HB2	1:A:2074:TYR:HE1	16	0.15
(2,620)	1:A:2073:ALA:HB2	1:A:2074:TYR:HE2	16	0.15
(2,620)	1:A:2073:ALA:HB3	1:A:2074:TYR:HE1	16	0.15
(2,620)	1:A:2073:ALA:HB3	1:A:2074:TYR:HE2	16	0.15
(2,600)	1:A:2023:TRP:HA	1:A:2057:MET:HE1	28	0.15
(2,600)	1:A:2023:TRP:HA	1:A:2057:MET:HE2	28	0.15
(2,600)	1:A:2023:TRP:HA	1:A:2057:MET:HE3	28	0.15
(2,564)	1:A:2034:ALA:HA	1:A:2050:VAL:HG11	18	0.15
(2,564)	1:A:2034:ALA:HA	1:A:2050:VAL:HG12	18	0.15
(2,564)	1:A:2034:ALA:HA	1:A:2050:VAL:HG13	18	0.15

*Continued on next page...*

*Continued from previous page...*

Key	Atom-1	Atom-2	Model ID	Violation (Å)
(2,553)	1:A:2037:LEU:HD11	1:A:2046:GLY:HA2	1	0.15
(2,553)	1:A:2037:LEU:HD12	1:A:2046:GLY:HA2	1	0.15
(2,553)	1:A:2037:LEU:HD13	1:A:2046:GLY:HA2	1	0.15
(2,522)	1:A:2097:LEU:HD11	1:A:2101:TRP:HB3	17	0.15
(2,522)	1:A:2097:LEU:HD12	1:A:2101:TRP:HB3	17	0.15
(2,522)	1:A:2097:LEU:HD13	1:A:2101:TRP:HB3	17	0.15
(2,45)	1:A:2114:GLN:H	1:A:2114:GLN:HB3	14	0.15
(2,45)	1:A:2114:GLN:H	1:A:2114:GLN:HB3	15	0.15
(2,427)	1:A:2018:ARG:HA	1:A:2018:ARG:HG3	6	0.15
(2,426)	1:A:2051:LEU:HB2	1:A:2051:LEU:HD21	6	0.15
(2,426)	1:A:2051:LEU:HB2	1:A:2051:LEU:HD22	6	0.15
(2,426)	1:A:2051:LEU:HB2	1:A:2051:LEU:HD23	6	0.15
(2,426)	1:A:2051:LEU:HB2	1:A:2051:LEU:HD21	21	0.15
(2,426)	1:A:2051:LEU:HB2	1:A:2051:LEU:HD22	21	0.15
(2,426)	1:A:2051:LEU:HB2	1:A:2051:LEU:HD23	21	0.15
(2,426)	1:A:2051:LEU:HB2	1:A:2051:LEU:HD21	26	0.15
(2,426)	1:A:2051:LEU:HB2	1:A:2051:LEU:HD22	26	0.15
(2,426)	1:A:2051:LEU:HB2	1:A:2051:LEU:HD23	26	0.15
(2,426)	1:A:2051:LEU:HB2	1:A:2051:LEU:HD21	28	0.15
(2,426)	1:A:2051:LEU:HB2	1:A:2051:LEU:HD22	28	0.15
(2,426)	1:A:2051:LEU:HB2	1:A:2051:LEU:HD23	28	0.15
(2,426)	1:A:2051:LEU:HB2	1:A:2051:LEU:HD21	32	0.15
(2,426)	1:A:2051:LEU:HB2	1:A:2051:LEU:HD22	32	0.15
(2,426)	1:A:2051:LEU:HB2	1:A:2051:LEU:HD23	32	0.15
(2,397)	1:A:2097:LEU:HB3	1:A:2097:LEU:HD11	6	0.15
(2,397)	1:A:2097:LEU:HB3	1:A:2097:LEU:HD12	6	0.15
(2,397)	1:A:2097:LEU:HB3	1:A:2097:LEU:HD13	6	0.15
(2,397)	1:A:2097:LEU:HB3	1:A:2097:LEU:HD11	18	0.15
(2,397)	1:A:2097:LEU:HB3	1:A:2097:LEU:HD12	18	0.15
(2,397)	1:A:2097:LEU:HB3	1:A:2097:LEU:HD13	18	0.15
(2,397)	1:A:2097:LEU:HB3	1:A:2097:LEU:HD11	25	0.15
(2,397)	1:A:2097:LEU:HB3	1:A:2097:LEU:HD12	25	0.15
(2,397)	1:A:2097:LEU:HB3	1:A:2097:LEU:HD13	25	0.15
(2,397)	1:A:2097:LEU:HB3	1:A:2097:LEU:HD11	30	0.15
(2,397)	1:A:2097:LEU:HB3	1:A:2097:LEU:HD12	30	0.15
(2,397)	1:A:2097:LEU:HB3	1:A:2097:LEU:HD13	30	0.15
(2,392)	1:A:2017:ILE:HG21	1:A:2017:ILE:HG13	8	0.15
(2,392)	1:A:2017:ILE:HG22	1:A:2017:ILE:HG13	8	0.15
(2,392)	1:A:2017:ILE:HG23	1:A:2017:ILE:HG13	8	0.15
(2,387)	1:A:2080:GLU:HG3	1:A:2103:LEU:HD21	8	0.15
(2,387)	1:A:2080:GLU:HG3	1:A:2103:LEU:HD22	8	0.15
(2,387)	1:A:2080:GLU:HG3	1:A:2103:LEU:HD23	8	0.15

*Continued on next page...*

*Continued from previous page...*

Key	Atom-1	Atom-2	Model ID	Violation (Å)
(2,361)	1:A:2034:ALA:HB1	1:A:2037:LEU:HD11	7	0.15
(2,361)	1:A:2034:ALA:HB1	1:A:2037:LEU:HD12	7	0.15
(2,361)	1:A:2034:ALA:HB1	1:A:2037:LEU:HD13	7	0.15
(2,361)	1:A:2034:ALA:HB2	1:A:2037:LEU:HD11	7	0.15
(2,361)	1:A:2034:ALA:HB2	1:A:2037:LEU:HD12	7	0.15
(2,361)	1:A:2034:ALA:HB2	1:A:2037:LEU:HD13	7	0.15
(2,361)	1:A:2034:ALA:HB3	1:A:2037:LEU:HD11	7	0.15
(2,361)	1:A:2034:ALA:HB3	1:A:2037:LEU:HD12	7	0.15
(2,361)	1:A:2034:ALA:HB3	1:A:2037:LEU:HD13	7	0.15
(2,350)	1:A:2034:ALA:HB1	1:A:2051:LEU:HD21	24	0.15
(2,350)	1:A:2034:ALA:HB1	1:A:2051:LEU:HD22	24	0.15
(2,350)	1:A:2034:ALA:HB1	1:A:2051:LEU:HD23	24	0.15
(2,350)	1:A:2034:ALA:HB2	1:A:2051:LEU:HD21	24	0.15
(2,350)	1:A:2034:ALA:HB2	1:A:2051:LEU:HD22	24	0.15
(2,350)	1:A:2034:ALA:HB2	1:A:2051:LEU:HD23	24	0.15
(2,350)	1:A:2034:ALA:HB3	1:A:2051:LEU:HD21	24	0.15
(2,350)	1:A:2034:ALA:HB3	1:A:2051:LEU:HD22	24	0.15
(2,350)	1:A:2034:ALA:HB3	1:A:2051:LEU:HD23	24	0.15
(2,344)	1:A:2078:LEU:HD21	1:A:2107:VAL:HG21	25	0.15
(2,344)	1:A:2078:LEU:HD21	1:A:2107:VAL:HG22	25	0.15
(2,344)	1:A:2078:LEU:HD21	1:A:2107:VAL:HG23	25	0.15
(2,344)	1:A:2078:LEU:HD22	1:A:2107:VAL:HG21	25	0.15
(2,344)	1:A:2078:LEU:HD22	1:A:2107:VAL:HG22	25	0.15
(2,344)	1:A:2078:LEU:HD22	1:A:2107:VAL:HG23	25	0.15
(2,344)	1:A:2078:LEU:HD23	1:A:2107:VAL:HG21	25	0.15
(2,344)	1:A:2078:LEU:HD23	1:A:2107:VAL:HG22	25	0.15
(2,344)	1:A:2078:LEU:HD23	1:A:2107:VAL:HG23	25	0.15
(2,341)	1:A:2050:VAL:HB	1:A:2051:LEU:HD21	11	0.15
(2,341)	1:A:2050:VAL:HB	1:A:2051:LEU:HD22	11	0.15
(2,341)	1:A:2050:VAL:HB	1:A:2051:LEU:HD23	11	0.15
(2,327)	1:A:2102:ASP:H	1:A:2103:LEU:HB2	14	0.15
(2,320)	1:A:2107:VAL:HA	1:A:2109:ARG:H	5	0.15
(2,320)	1:A:2107:VAL:HA	1:A:2109:ARG:H	26	0.15
(2,241)	1:A:2018:ARG:H	1:A:2018:ARG:HG3	24	0.15
(2,239)	1:A:2017:ILE:HB	1:A:2018:ARG:H	22	0.15
(2,238)	1:A:2017:ILE:HA	1:A:2018:ARG:H	29	0.15
(2,234)	1:A:2020:PRO:HA	1:A:2021:ILE:H	21	0.15
(2,234)	1:A:2020:PRO:HA	1:A:2021:ILE:H	24	0.15
(2,233)	1:A:2021:ILE:H	1:A:2022:LEU:H	27	0.15
(2,173)	1:A:2048:PHE:H	1:A:2049:GLU:HG2	15	0.15
(2,162)	1:A:2051:LEU:HG	1:A:2052:GLU:H	18	0.15
(2,162)	1:A:2051:LEU:HG	1:A:2052:GLU:H	30	0.15

*Continued on next page...*

*Continued from previous page...*

Key	Atom-1	Atom-2	Model ID	Violation (Å)
(2,143)	1:A:2031:LEU:HB2	1:A:2032:GLU:H	11	0.15
(2,143)	1:A:2031:LEU:HB2	1:A:2032:GLU:H	22	0.15
(2,1154)	1:A:2047:MET:HG2	1:A:2049:GLU:H	5	0.15
(2,1154)	1:A:2047:MET:HG3	1:A:2049:GLU:H	5	0.15
(2,1143)	1:A:2063:GLN:H	1:A:2063:GLN:HG2	7	0.15
(2,1126)	1:A:2036:ARG:H	1:A:2037:LEU:HG	18	0.15
(2,1107)	1:A:2027:TRP:HB2	1:A:2111:ILE:HB	2	0.15
(2,1107)	1:A:2027:TRP:HB2	1:A:2111:ILE:HB	11	0.15
(2,1107)	1:A:2027:TRP:HB2	1:A:2111:ILE:HB	13	0.15
(2,1107)	1:A:2027:TRP:HB2	1:A:2111:ILE:HB	15	0.15
(2,1107)	1:A:2027:TRP:HB2	1:A:2111:ILE:HB	20	0.15
(2,1084)	1:A:2032:GLU:HA	1:A:2032:GLU:HG3	17	0.15
(2,1084)	1:A:2032:GLU:HA	1:A:2032:GLU:HG3	27	0.15
(2,1084)	1:A:2032:GLU:HA	1:A:2032:GLU:HG3	28	0.15
(2,1058)	1:A:2089:MET:HA	1:A:2092:GLY:H	18	0.15
(2,1054)	1:A:2031:LEU:HG	1:A:2101:TRP:HH2	24	0.15
(2,1052)	1:A:2037:LEU:HD21	1:A:2047:MET:H	18	0.15
(2,1052)	1:A:2037:LEU:HD22	1:A:2047:MET:H	18	0.15
(2,1052)	1:A:2037:LEU:HD23	1:A:2047:MET:H	18	0.15
(2,1049)	1:A:2051:LEU:H	1:A:2051:LEU:HG	15	0.15
(2,1049)	1:A:2051:LEU:H	1:A:2051:LEU:HG	17	0.15
(2,1021)	1:A:2084:TRP:HB3	1:A:2085:CYS:H	17	0.15
(2,1021)	1:A:2084:TRP:HB3	1:A:2085:CYS:H	26	0.15
(1,91)	1:A:2105:TYR:HD1	1:A:2108:PHE:HA	14	0.15
(1,91)	1:A:2105:TYR:HD2	1:A:2108:PHE:HA	14	0.15
(1,20)	1:A:2034:ALA:H	1:A:2050:VAL:HA	9	0.15
(1,20)	1:A:2034:ALA:H	1:A:2050:VAL:HA	11	0.15
(1,20)	1:A:2034:ALA:H	1:A:2050:VAL:HA	17	0.15
(1,16)	1:A:2042:ARG:HD2	1:A:2044:VAL:H	31	0.15
(1,16)	1:A:2042:ARG:HD3	1:A:2044:VAL:H	31	0.15
(1,140)	1:A:2023:TRP:HE3	1:A:2024:HIS:HA	5	0.15
(1,140)	1:A:2023:TRP:HE3	1:A:2024:HIS:HA	23	0.15
(1,140)	1:A:2023:TRP:HE3	1:A:2024:HIS:HA	25	0.15
(1,140)	1:A:2023:TRP:HE3	1:A:2024:HIS:HA	27	0.15
(1,13)	1:A:2045:LYS:HD2	1:A:2048:PHE:H	28	0.15
(1,13)	1:A:2045:LYS:HD3	1:A:2048:PHE:H	28	0.15
(1,115)	1:A:2026:MET:HE1	1:A:2056:ALA:HB1	1	0.15
(1,115)	1:A:2026:MET:HE1	1:A:2056:ALA:HB2	1	0.15
(1,115)	1:A:2026:MET:HE1	1:A:2056:ALA:HB3	1	0.15
(1,115)	1:A:2026:MET:HE2	1:A:2056:ALA:HB1	1	0.15
(1,115)	1:A:2026:MET:HE2	1:A:2056:ALA:HB2	1	0.15
(1,115)	1:A:2026:MET:HE2	1:A:2056:ALA:HB3	1	0.15

*Continued on next page...*

*Continued from previous page...*

Key	Atom-1	Atom-2	Model ID	Violation (Å)
(1,115)	1:A:2026:MET:HE3	1:A:2056:ALA:HB1	1	0.15
(1,115)	1:A:2026:MET:HE3	1:A:2056:ALA:HB2	1	0.15
(1,115)	1:A:2026:MET:HE3	1:A:2056:ALA:HB3	1	0.15
(3,95)	1:A:2106:HIS:O	1:A:2110:ARG:H	30	0.14
(3,90)	1:A:2103:LEU:O	1:A:2107:VAL:N	12	0.14
(3,90)	1:A:2103:LEU:O	1:A:2107:VAL:N	28	0.14
(3,89)	1:A:2103:LEU:O	1:A:2107:VAL:H	6	0.14
(3,89)	1:A:2103:LEU:O	1:A:2107:VAL:H	15	0.14
(3,89)	1:A:2103:LEU:O	1:A:2107:VAL:H	19	0.14
(3,89)	1:A:2103:LEU:O	1:A:2107:VAL:H	29	0.14
(3,89)	1:A:2103:LEU:O	1:A:2107:VAL:H	30	0.14
(3,87)	1:A:2102:ASP:O	1:A:2106:HIS:H	15	0.14
(3,61)	1:A:2081:ALA:O	1:A:2085:CYS:H	22	0.14
(3,61)	1:A:2081:ALA:O	1:A:2085:CYS:H	28	0.14
(3,59)	1:A:2080:GLU:O	1:A:2084:TRP:H	16	0.14
(3,59)	1:A:2080:GLU:O	1:A:2084:TRP:H	19	0.14
(3,59)	1:A:2080:GLU:O	1:A:2084:TRP:H	21	0.14
(3,59)	1:A:2080:GLU:O	1:A:2084:TRP:H	23	0.14
(3,51)	1:A:2076:ARG:O	1:A:2080:GLU:H	25	0.14
(3,51)	1:A:2076:ARG:O	1:A:2080:GLU:H	32	0.14
(3,47)	1:A:2055:HIS:O	1:A:2059:GLU:H	1	0.14
(3,47)	1:A:2055:HIS:O	1:A:2059:GLU:H	16	0.14
(3,47)	1:A:2055:HIS:O	1:A:2059:GLU:H	23	0.14
(3,46)	1:A:2054:LEU:O	1:A:2058:MET:N	19	0.14
(3,46)	1:A:2054:LEU:O	1:A:2058:MET:N	21	0.14
(3,38)	1:A:2050:VAL:O	1:A:2054:LEU:N	6	0.14
(3,38)	1:A:2050:VAL:O	1:A:2054:LEU:N	12	0.14
(3,38)	1:A:2050:VAL:O	1:A:2054:LEU:N	22	0.14
(3,37)	1:A:2050:VAL:O	1:A:2054:LEU:H	1	0.14
(3,33)	1:A:2047:MET:O	1:A:2051:LEU:H	5	0.14
(3,33)	1:A:2047:MET:O	1:A:2051:LEU:H	11	0.14
(3,33)	1:A:2047:MET:O	1:A:2051:LEU:H	30	0.14
(3,31)	1:A:2046:GLY:O	1:A:2050:VAL:H	11	0.14
(3,28)	1:A:2044:VAL:O	1:A:2048:PHE:N	27	0.14
(3,27)	1:A:2044:VAL:O	1:A:2048:PHE:H	4	0.14
(3,2)	1:A:2023:TRP:O	1:A:2027:TRP:N	1	0.14
(3,2)	1:A:2023:TRP:O	1:A:2027:TRP:N	10	0.14
(3,2)	1:A:2023:TRP:O	1:A:2027:TRP:N	17	0.14
(3,2)	1:A:2023:TRP:O	1:A:2027:TRP:N	19	0.14
(3,2)	1:A:2023:TRP:O	1:A:2027:TRP:N	21	0.14
(3,2)	1:A:2023:TRP:O	1:A:2027:TRP:N	29	0.14
(3,19)	1:A:2032:GLU:O	1:A:2036:ARG:H	14	0.14

*Continued on next page...*

*Continued from previous page...*

Key	Atom-1	Atom-2	Model ID	Violation (Å)
(3,13)	1:A:2029:GLU:O	1:A:2033:GLU:H	2	0.14
(3,13)	1:A:2029:GLU:O	1:A:2033:GLU:H	27	0.14
(2,998)	1:A:2094:VAL:H	1:A:2097:LEU:H	24	0.14
(2,997)	1:A:2044:VAL:HG11	1:A:2048:PHE:HZ	3	0.14
(2,997)	1:A:2044:VAL:HG12	1:A:2048:PHE:HZ	3	0.14
(2,997)	1:A:2044:VAL:HG13	1:A:2048:PHE:HZ	3	0.14
(2,975)	1:A:2089:MET:H	1:A:2089:MET:HB3	8	0.14
(2,975)	1:A:2089:MET:H	1:A:2089:MET:HB3	15	0.14
(2,950)	1:A:2078:LEU:HD11	1:A:2107:VAL:HG11	7	0.14
(2,950)	1:A:2078:LEU:HD11	1:A:2107:VAL:HG12	7	0.14
(2,950)	1:A:2078:LEU:HD11	1:A:2107:VAL:HG13	7	0.14
(2,950)	1:A:2078:LEU:HD12	1:A:2107:VAL:HG11	7	0.14
(2,950)	1:A:2078:LEU:HD12	1:A:2107:VAL:HG12	7	0.14
(2,950)	1:A:2078:LEU:HD12	1:A:2107:VAL:HG13	7	0.14
(2,950)	1:A:2078:LEU:HD13	1:A:2107:VAL:HG11	7	0.14
(2,950)	1:A:2078:LEU:HD13	1:A:2107:VAL:HG12	7	0.14
(2,950)	1:A:2078:LEU:HD13	1:A:2107:VAL:HG13	7	0.14
(2,914)	1:A:2035:SER:H	1:A:2101:TRP:HZ2	17	0.14
(2,914)	1:A:2035:SER:H	1:A:2101:TRP:HZ2	32	0.14
(2,896)	1:A:2083:GLU:H	1:A:2084:TRP:HD1	25	0.14
(2,887)	1:A:2039:PHE:HD1	1:A:2040:GLY:H	24	0.14
(2,887)	1:A:2039:PHE:HD2	1:A:2040:GLY:H	24	0.14
(2,870)	1:A:2027:TRP:HB3	1:A:2108:PHE:HZ	20	0.14
(2,793)	1:A:2017:ILE:H	1:A:2018:ARG:H	18	0.14
(2,789)	1:A:2016:LEU:HA	1:A:2017:ILE:H	24	0.14
(2,786)	1:A:2076:ARG:HB3	1:A:2077:ASP:H	30	0.14
(2,778)	1:A:2085:CYS:H	1:A:2086:ARG:HD3	28	0.14
(2,712)	1:A:2070:PHE:HA	1:A:2072:GLN:H	6	0.14
(2,712)	1:A:2070:PHE:HA	1:A:2072:GLN:H	20	0.14
(2,684)	1:A:2105:TYR:HD1	1:A:2106:HIS:H	2	0.14
(2,684)	1:A:2105:TYR:HD2	1:A:2106:HIS:H	2	0.14
(2,684)	1:A:2105:TYR:HD1	1:A:2106:HIS:H	5	0.14
(2,684)	1:A:2105:TYR:HD2	1:A:2106:HIS:H	5	0.14
(2,684)	1:A:2105:TYR:HD1	1:A:2106:HIS:H	7	0.14
(2,684)	1:A:2105:TYR:HD2	1:A:2106:HIS:H	7	0.14
(2,684)	1:A:2105:TYR:HD1	1:A:2106:HIS:H	11	0.14
(2,684)	1:A:2105:TYR:HD2	1:A:2106:HIS:H	11	0.14
(2,684)	1:A:2105:TYR:HD1	1:A:2106:HIS:H	15	0.14
(2,684)	1:A:2105:TYR:HD2	1:A:2106:HIS:H	15	0.14
(2,684)	1:A:2105:TYR:HD1	1:A:2106:HIS:H	29	0.14
(2,684)	1:A:2105:TYR:HD2	1:A:2106:HIS:H	29	0.14
(2,675)	1:A:2074:TYR:HE1	1:A:2107:VAL:HG21	25	0.14

*Continued on next page...*

*Continued from previous page...*

Key	Atom-1	Atom-2	Model ID	Violation (Å)
(2,675)	1:A:2074:TYR:HE1	1:A:2107:VAL:HG22	25	0.14
(2,675)	1:A:2074:TYR:HE1	1:A:2107:VAL:HG23	25	0.14
(2,675)	1:A:2074:TYR:HE2	1:A:2107:VAL:HG21	25	0.14
(2,675)	1:A:2074:TYR:HE2	1:A:2107:VAL:HG22	25	0.14
(2,675)	1:A:2074:TYR:HE2	1:A:2107:VAL:HG23	25	0.14
(2,669)	1:A:2070:PHE:HA	1:A:2074:TYR:HD1	18	0.14
(2,669)	1:A:2070:PHE:HA	1:A:2074:TYR:HD2	18	0.14
(2,669)	1:A:2070:PHE:HA	1:A:2074:TYR:HD1	24	0.14
(2,669)	1:A:2070:PHE:HA	1:A:2074:TYR:HD2	24	0.14
(2,668)	1:A:2052:GLU:HB3	1:A:2053:PRO:HD2	3	0.14
(2,667)	1:A:2050:VAL:HG21	1:A:2051:LEU:HD21	27	0.14
(2,667)	1:A:2050:VAL:HG21	1:A:2051:LEU:HD22	27	0.14
(2,667)	1:A:2050:VAL:HG21	1:A:2051:LEU:HD23	27	0.14
(2,667)	1:A:2050:VAL:HG22	1:A:2051:LEU:HD21	27	0.14
(2,667)	1:A:2050:VAL:HG22	1:A:2051:LEU:HD22	27	0.14
(2,667)	1:A:2050:VAL:HG22	1:A:2051:LEU:HD23	27	0.14
(2,667)	1:A:2050:VAL:HG23	1:A:2051:LEU:HD21	27	0.14
(2,667)	1:A:2050:VAL:HG23	1:A:2051:LEU:HD22	27	0.14
(2,667)	1:A:2050:VAL:HG23	1:A:2051:LEU:HD23	27	0.14
(2,623)	1:A:2051:LEU:HD21	1:A:2108:PHE:HE1	14	0.14
(2,623)	1:A:2051:LEU:HD21	1:A:2108:PHE:HE2	14	0.14
(2,623)	1:A:2051:LEU:HD22	1:A:2108:PHE:HE1	14	0.14
(2,623)	1:A:2051:LEU:HD22	1:A:2108:PHE:HE2	14	0.14
(2,623)	1:A:2051:LEU:HD23	1:A:2108:PHE:HE1	14	0.14
(2,623)	1:A:2051:LEU:HD23	1:A:2108:PHE:HE2	14	0.14
(2,600)	1:A:2023:TRP:HA	1:A:2057:MET:HE1	4	0.14
(2,600)	1:A:2023:TRP:HA	1:A:2057:MET:HE2	4	0.14
(2,600)	1:A:2023:TRP:HA	1:A:2057:MET:HE3	4	0.14
(2,600)	1:A:2023:TRP:HA	1:A:2057:MET:HE1	6	0.14
(2,600)	1:A:2023:TRP:HA	1:A:2057:MET:HE2	6	0.14
(2,600)	1:A:2023:TRP:HA	1:A:2057:MET:HE3	6	0.14
(2,600)	1:A:2023:TRP:HA	1:A:2057:MET:HE1	9	0.14
(2,600)	1:A:2023:TRP:HA	1:A:2057:MET:HE2	9	0.14
(2,600)	1:A:2023:TRP:HA	1:A:2057:MET:HE3	9	0.14
(2,600)	1:A:2023:TRP:HA	1:A:2057:MET:HE1	23	0.14
(2,600)	1:A:2023:TRP:HA	1:A:2057:MET:HE2	23	0.14
(2,600)	1:A:2023:TRP:HA	1:A:2057:MET:HE3	23	0.14
(2,588)	1:A:2079:MET:HA	1:A:2079:MET:HE1	11	0.14
(2,588)	1:A:2079:MET:HA	1:A:2079:MET:HE2	11	0.14
(2,588)	1:A:2079:MET:HA	1:A:2079:MET:HE3	11	0.14
(2,556)	1:A:2092:GLY:HA2	1:A:2093:ASN:HB2	11	0.14
(2,552)	1:A:2042:ARG:HA	1:A:2042:ARG:HD2	2	0.14

*Continued on next page...*

*Continued from previous page...*

Key	Atom-1	Atom-2	Model ID	Violation (Å)
(2,552)	1:A:2042:ARG:HA	1:A:2042:ARG:HD3	2	0.14
(2,545)	1:A:2019:VAL:HG21	1:A:2020:PRO:HD3	13	0.14
(2,545)	1:A:2019:VAL:HG22	1:A:2020:PRO:HD3	13	0.14
(2,545)	1:A:2019:VAL:HG23	1:A:2020:PRO:HD3	13	0.14
(2,543)	1:A:2030:GLY:HA3	1:A:2054:LEU:HD11	12	0.14
(2,543)	1:A:2030:GLY:HA3	1:A:2054:LEU:HD12	12	0.14
(2,543)	1:A:2030:GLY:HA3	1:A:2054:LEU:HD13	12	0.14
(2,509)	1:A:2034:ALA:HB1	1:A:2047:MET:HB3	12	0.14
(2,509)	1:A:2034:ALA:HB2	1:A:2047:MET:HB3	12	0.14
(2,509)	1:A:2034:ALA:HB3	1:A:2047:MET:HB3	12	0.14
(2,509)	1:A:2034:ALA:HB1	1:A:2047:MET:HB3	20	0.14
(2,509)	1:A:2034:ALA:HB2	1:A:2047:MET:HB3	20	0.14
(2,509)	1:A:2034:ALA:HB3	1:A:2047:MET:HB3	20	0.14
(2,493)	1:A:2063:GLN:HA	1:A:2063:GLN:HG2	2	0.14
(2,481)	1:A:2047:MET:HB2	1:A:2047:MET:HE1	22	0.14
(2,481)	1:A:2047:MET:HB2	1:A:2047:MET:HE2	22	0.14
(2,481)	1:A:2047:MET:HB2	1:A:2047:MET:HE3	22	0.14
(2,480)	1:A:2047:MET:HB2	1:A:2051:LEU:HD11	27	0.14
(2,480)	1:A:2047:MET:HB2	1:A:2051:LEU:HD12	27	0.14
(2,480)	1:A:2047:MET:HB2	1:A:2051:LEU:HD13	27	0.14
(2,440)	1:A:2060:ARG:HA	1:A:2060:ARG:HG2	4	0.14
(2,440)	1:A:2060:ARG:HA	1:A:2060:ARG:HG2	9	0.14
(2,440)	1:A:2060:ARG:HA	1:A:2060:ARG:HG2	24	0.14
(2,440)	1:A:2060:ARG:HA	1:A:2060:ARG:HG2	27	0.14
(2,426)	1:A:2051:LEU:HB2	1:A:2051:LEU:HD21	10	0.14
(2,426)	1:A:2051:LEU:HB2	1:A:2051:LEU:HD22	10	0.14
(2,426)	1:A:2051:LEU:HB2	1:A:2051:LEU:HD23	10	0.14
(2,426)	1:A:2051:LEU:HB2	1:A:2051:LEU:HD21	14	0.14
(2,426)	1:A:2051:LEU:HB2	1:A:2051:LEU:HD22	14	0.14
(2,426)	1:A:2051:LEU:HB2	1:A:2051:LEU:HD23	14	0.14
(2,397)	1:A:2097:LEU:HB3	1:A:2097:LEU:HD11	4	0.14
(2,397)	1:A:2097:LEU:HB3	1:A:2097:LEU:HD12	4	0.14
(2,397)	1:A:2097:LEU:HB3	1:A:2097:LEU:HD13	4	0.14
(2,397)	1:A:2097:LEU:HB3	1:A:2097:LEU:HD11	9	0.14
(2,397)	1:A:2097:LEU:HB3	1:A:2097:LEU:HD12	9	0.14
(2,397)	1:A:2097:LEU:HB3	1:A:2097:LEU:HD13	9	0.14
(2,397)	1:A:2097:LEU:HB3	1:A:2097:LEU:HD11	19	0.14
(2,397)	1:A:2097:LEU:HB3	1:A:2097:LEU:HD12	19	0.14
(2,397)	1:A:2097:LEU:HB3	1:A:2097:LEU:HD13	19	0.14
(2,397)	1:A:2097:LEU:HB3	1:A:2097:LEU:HD11	27	0.14
(2,397)	1:A:2097:LEU:HB3	1:A:2097:LEU:HD12	27	0.14
(2,397)	1:A:2097:LEU:HB3	1:A:2097:LEU:HD13	27	0.14

*Continued on next page...*



*Continued from previous page...*

Key	Atom-1	Atom-2	Model ID	Violation (Å)
(2,392)	1:A:2017:ILE:HG21	1:A:2017:ILE:HG13	4	0.14
(2,392)	1:A:2017:ILE:HG22	1:A:2017:ILE:HG13	4	0.14
(2,392)	1:A:2017:ILE:HG23	1:A:2017:ILE:HG13	4	0.14
(2,377)	1:A:2019:VAL:HG21	1:A:2020:PRO:HA	29	0.14
(2,377)	1:A:2019:VAL:HG22	1:A:2020:PRO:HA	29	0.14
(2,377)	1:A:2019:VAL:HG23	1:A:2020:PRO:HA	29	0.14
(2,360)	1:A:2107:VAL:HG21	1:A:2111:ILE:HG21	29	0.14
(2,360)	1:A:2107:VAL:HG21	1:A:2111:ILE:HG22	29	0.14
(2,360)	1:A:2107:VAL:HG21	1:A:2111:ILE:HG23	29	0.14
(2,360)	1:A:2107:VAL:HG22	1:A:2111:ILE:HG21	29	0.14
(2,360)	1:A:2107:VAL:HG22	1:A:2111:ILE:HG22	29	0.14
(2,360)	1:A:2107:VAL:HG22	1:A:2111:ILE:HG23	29	0.14
(2,360)	1:A:2107:VAL:HG23	1:A:2111:ILE:HG21	29	0.14
(2,360)	1:A:2107:VAL:HG23	1:A:2111:ILE:HG22	29	0.14
(2,360)	1:A:2107:VAL:HG23	1:A:2111:ILE:HG23	29	0.14
(2,350)	1:A:2034:ALA:HB1	1:A:2051:LEU:HD21	2	0.14
(2,350)	1:A:2034:ALA:HB1	1:A:2051:LEU:HD22	2	0.14
(2,350)	1:A:2034:ALA:HB1	1:A:2051:LEU:HD23	2	0.14
(2,350)	1:A:2034:ALA:HB2	1:A:2051:LEU:HD21	2	0.14
(2,350)	1:A:2034:ALA:HB2	1:A:2051:LEU:HD22	2	0.14
(2,350)	1:A:2034:ALA:HB2	1:A:2051:LEU:HD23	2	0.14
(2,350)	1:A:2034:ALA:HB3	1:A:2051:LEU:HD21	2	0.14
(2,350)	1:A:2034:ALA:HB3	1:A:2051:LEU:HD22	2	0.14
(2,350)	1:A:2034:ALA:HB3	1:A:2051:LEU:HD23	2	0.14
(2,339)	1:A:2054:LEU:HA	1:A:2054:LEU:HD11	15	0.14
(2,339)	1:A:2054:LEU:HA	1:A:2054:LEU:HD12	15	0.14
(2,339)	1:A:2054:LEU:HA	1:A:2054:LEU:HD13	15	0.14
(2,336)	1:A:2026:MET:HE1	1:A:2078:LEU:HD11	3	0.14
(2,336)	1:A:2026:MET:HE1	1:A:2078:LEU:HD12	3	0.14
(2,336)	1:A:2026:MET:HE1	1:A:2078:LEU:HD13	3	0.14
(2,336)	1:A:2026:MET:HE2	1:A:2078:LEU:HD11	3	0.14
(2,336)	1:A:2026:MET:HE2	1:A:2078:LEU:HD12	3	0.14
(2,336)	1:A:2026:MET:HE2	1:A:2078:LEU:HD13	3	0.14
(2,336)	1:A:2026:MET:HE3	1:A:2078:LEU:HD11	3	0.14
(2,336)	1:A:2026:MET:HE3	1:A:2078:LEU:HD12	3	0.14
(2,336)	1:A:2026:MET:HE3	1:A:2078:LEU:HD13	3	0.14
(2,333)	1:A:2018:ARG:HB3	1:A:2019:VAL:H	8	0.14
(2,327)	1:A:2102:ASP:H	1:A:2103:LEU:HB2	8	0.14
(2,238)	1:A:2017:ILE:HA	1:A:2018:ARG:H	3	0.14
(2,234)	1:A:2020:PRO:HA	1:A:2021:ILE:H	3	0.14
(2,234)	1:A:2020:PRO:HA	1:A:2021:ILE:H	9	0.14
(2,234)	1:A:2020:PRO:HA	1:A:2021:ILE:H	13	0.14

*Continued on next page...*

*Continued from previous page...*

Key	Atom-1	Atom-2	Model ID	Violation (Å)
(2,232)	1:A:2022:LEU:H	1:A:2022:LEU:HD11	2	0.14
(2,232)	1:A:2022:LEU:H	1:A:2022:LEU:HD12	2	0.14
(2,232)	1:A:2022:LEU:H	1:A:2022:LEU:HD13	2	0.14
(2,189)	1:A:2042:ARG:HB3	1:A:2043:ASN:H	5	0.14
(2,189)	1:A:2042:ARG:HB3	1:A:2043:ASN:H	10	0.14
(2,173)	1:A:2048:PHE:H	1:A:2049:GLU:HG2	14	0.14
(2,162)	1:A:2051:LEU:HG	1:A:2052:GLU:H	1	0.14
(2,162)	1:A:2051:LEU:HG	1:A:2052:GLU:H	2	0.14
(2,162)	1:A:2051:LEU:HG	1:A:2052:GLU:H	4	0.14
(2,162)	1:A:2051:LEU:HG	1:A:2052:GLU:H	11	0.14
(2,162)	1:A:2051:LEU:HG	1:A:2052:GLU:H	13	0.14
(2,162)	1:A:2051:LEU:HG	1:A:2052:GLU:H	24	0.14
(2,162)	1:A:2051:LEU:HG	1:A:2052:GLU:H	25	0.14
(2,151)	1:A:2058:MET:H	1:A:2061:GLY:H	18	0.14
(2,151)	1:A:2058:MET:H	1:A:2061:GLY:H	29	0.14
(2,143)	1:A:2031:LEU:HB2	1:A:2032:GLU:H	6	0.14
(2,1168)	1:A:2037:LEU:HD11	1:A:2050:VAL:HG21	16	0.14
(2,1168)	1:A:2037:LEU:HD11	1:A:2050:VAL:HG22	16	0.14
(2,1168)	1:A:2037:LEU:HD11	1:A:2050:VAL:HG23	16	0.14
(2,1168)	1:A:2037:LEU:HD12	1:A:2050:VAL:HG21	16	0.14
(2,1168)	1:A:2037:LEU:HD12	1:A:2050:VAL:HG22	16	0.14
(2,1168)	1:A:2037:LEU:HD12	1:A:2050:VAL:HG23	16	0.14
(2,1168)	1:A:2037:LEU:HD13	1:A:2050:VAL:HG21	16	0.14
(2,1168)	1:A:2037:LEU:HD13	1:A:2050:VAL:HG22	16	0.14
(2,1168)	1:A:2037:LEU:HD13	1:A:2050:VAL:HG23	16	0.14
(2,1150)	1:A:2033:GLU:H	1:A:2036:ARG:HB3	26	0.14
(2,1138)	1:A:2043:ASN:HA	1:A:2044:VAL:HG21	22	0.14
(2,1138)	1:A:2043:ASN:HA	1:A:2044:VAL:HG22	22	0.14
(2,1138)	1:A:2043:ASN:HA	1:A:2044:VAL:HG23	22	0.14
(2,1126)	1:A:2036:ARG:H	1:A:2037:LEU:HG	28	0.14
(2,1097)	1:A:2074:TYR:HE1	1:A:2107:VAL:HB	14	0.14
(2,1097)	1:A:2074:TYR:HE2	1:A:2107:VAL:HB	14	0.14
(2,1086)	1:A:2029:GLU:HA	1:A:2032:GLU:HG3	31	0.14
(2,1084)	1:A:2032:GLU:HA	1:A:2032:GLU:HG3	15	0.14
(2,1084)	1:A:2032:GLU:HA	1:A:2032:GLU:HG3	16	0.14
(2,1073)	1:A:2045:LYS:HG3	1:A:2046:GLY:HA2	7	0.14
(2,1073)	1:A:2045:LYS:HG3	1:A:2046:GLY:HA2	17	0.14
(2,1058)	1:A:2089:MET:HA	1:A:2092:GLY:H	25	0.14
(2,1006)	1:A:2086:ARG:HB2	1:A:2087:LYS:H	8	0.14
(1,20)	1:A:2034:ALA:H	1:A:2050:VAL:HA	13	0.14
(1,20)	1:A:2034:ALA:H	1:A:2050:VAL:HA	32	0.14
(1,140)	1:A:2023:TRP:HE3	1:A:2024:HIS:HA	2	0.14

*Continued on next page...*

*Continued from previous page...*

Key	Atom-1	Atom-2	Model ID	Violation (Å)
(1,140)	1:A:2023:TRP:HE3	1:A:2024:HIS:HA	3	0.14
(1,13)	1:A:2045:LYS:HD2	1:A:2048:PHE:H	26	0.14
(1,13)	1:A:2045:LYS:HD3	1:A:2048:PHE:H	26	0.14
(1,128)	1:A:2109:ARG:HG2	1:A:2111:ILE:H	32	0.14
(1,128)	1:A:2109:ARG:HG3	1:A:2111:ILE:H	32	0.14
(1,115)	1:A:2026:MET:HE1	1:A:2056:ALA:HB1	20	0.14
(1,115)	1:A:2026:MET:HE1	1:A:2056:ALA:HB2	20	0.14
(1,115)	1:A:2026:MET:HE1	1:A:2056:ALA:HB3	20	0.14
(1,115)	1:A:2026:MET:HE2	1:A:2056:ALA:HB1	20	0.14
(1,115)	1:A:2026:MET:HE2	1:A:2056:ALA:HB2	20	0.14
(1,115)	1:A:2026:MET:HE2	1:A:2056:ALA:HB3	20	0.14
(1,115)	1:A:2026:MET:HE3	1:A:2056:ALA:HB1	20	0.14
(1,115)	1:A:2026:MET:HE3	1:A:2056:ALA:HB2	20	0.14
(1,115)	1:A:2026:MET:HE3	1:A:2056:ALA:HB3	20	0.14
(1,102)	1:A:2083:GLU:HA	1:A:2084:TRP:HD1	11	0.14
(3,97)	1:A:2107:VAL:O	1:A:2111:ILE:H	23	0.13
(3,95)	1:A:2106:HIS:O	1:A:2110:ARG:H	10	0.13
(3,90)	1:A:2103:LEU:O	1:A:2107:VAL:N	17	0.13
(3,90)	1:A:2103:LEU:O	1:A:2107:VAL:N	25	0.13
(3,89)	1:A:2103:LEU:O	1:A:2107:VAL:H	4	0.13
(3,89)	1:A:2103:LEU:O	1:A:2107:VAL:H	20	0.13
(3,89)	1:A:2103:LEU:O	1:A:2107:VAL:H	26	0.13
(3,89)	1:A:2103:LEU:O	1:A:2107:VAL:H	31	0.13
(3,65)	1:A:2083:GLU:O	1:A:2087:LYS:H	8	0.13
(3,59)	1:A:2080:GLU:O	1:A:2084:TRP:H	8	0.13
(3,59)	1:A:2080:GLU:O	1:A:2084:TRP:H	13	0.13
(3,59)	1:A:2080:GLU:O	1:A:2084:TRP:H	18	0.13
(3,59)	1:A:2080:GLU:O	1:A:2084:TRP:H	26	0.13
(3,57)	1:A:2079:MET:O	1:A:2083:GLU:H	8	0.13
(3,47)	1:A:2055:HIS:O	1:A:2059:GLU:H	31	0.13
(3,46)	1:A:2054:LEU:O	1:A:2058:MET:N	16	0.13
(3,46)	1:A:2054:LEU:O	1:A:2058:MET:N	32	0.13
(3,38)	1:A:2050:VAL:O	1:A:2054:LEU:N	3	0.13
(3,38)	1:A:2050:VAL:O	1:A:2054:LEU:N	11	0.13
(3,38)	1:A:2050:VAL:O	1:A:2054:LEU:N	14	0.13
(3,38)	1:A:2050:VAL:O	1:A:2054:LEU:N	25	0.13
(3,37)	1:A:2050:VAL:O	1:A:2054:LEU:H	20	0.13
(3,37)	1:A:2050:VAL:O	1:A:2054:LEU:H	28	0.13
(3,28)	1:A:2044:VAL:O	1:A:2048:PHE:N	31	0.13
(3,27)	1:A:2044:VAL:O	1:A:2048:PHE:H	21	0.13
(3,27)	1:A:2044:VAL:O	1:A:2048:PHE:H	26	0.13
(3,23)	1:A:2034:ALA:O	1:A:2038:TYR:H	27	0.13

*Continued on next page...*

*Continued from previous page...*

Key	Atom-1	Atom-2	Model ID	Violation (Å)
(3,2)	1:A:2023:TRP:O	1:A:2027:TRP:N	5	0.13
(3,2)	1:A:2023:TRP:O	1:A:2027:TRP:N	6	0.13
(3,2)	1:A:2023:TRP:O	1:A:2027:TRP:N	7	0.13
(3,2)	1:A:2023:TRP:O	1:A:2027:TRP:N	24	0.13
(2,998)	1:A:2094:VAL:H	1:A:2097:LEU:H	11	0.13
(2,998)	1:A:2094:VAL:H	1:A:2097:LEU:H	27	0.13
(2,96)	1:A:2087:LYS:H	1:A:2087:LYS:HD2	8	0.13
(2,96)	1:A:2087:LYS:H	1:A:2087:LYS:HD2	11	0.13
(2,950)	1:A:2078:LEU:HD11	1:A:2107:VAL:HG11	3	0.13
(2,950)	1:A:2078:LEU:HD11	1:A:2107:VAL:HG12	3	0.13
(2,950)	1:A:2078:LEU:HD11	1:A:2107:VAL:HG13	3	0.13
(2,950)	1:A:2078:LEU:HD12	1:A:2107:VAL:HG11	3	0.13
(2,950)	1:A:2078:LEU:HD12	1:A:2107:VAL:HG12	3	0.13
(2,950)	1:A:2078:LEU:HD12	1:A:2107:VAL:HG13	3	0.13
(2,950)	1:A:2078:LEU:HD13	1:A:2107:VAL:HG11	3	0.13
(2,950)	1:A:2078:LEU:HD13	1:A:2107:VAL:HG12	3	0.13
(2,950)	1:A:2078:LEU:HD13	1:A:2107:VAL:HG13	3	0.13
(2,950)	1:A:2078:LEU:HD11	1:A:2107:VAL:HG11	5	0.13
(2,950)	1:A:2078:LEU:HD11	1:A:2107:VAL:HG12	5	0.13
(2,950)	1:A:2078:LEU:HD11	1:A:2107:VAL:HG13	5	0.13
(2,950)	1:A:2078:LEU:HD12	1:A:2107:VAL:HG11	5	0.13
(2,950)	1:A:2078:LEU:HD12	1:A:2107:VAL:HG12	5	0.13
(2,950)	1:A:2078:LEU:HD12	1:A:2107:VAL:HG13	5	0.13
(2,950)	1:A:2078:LEU:HD13	1:A:2107:VAL:HG11	5	0.13
(2,950)	1:A:2078:LEU:HD13	1:A:2107:VAL:HG12	5	0.13
(2,950)	1:A:2078:LEU:HD13	1:A:2107:VAL:HG13	5	0.13
(2,896)	1:A:2083:GLU:H	1:A:2084:TRP:HD1	27	0.13
(2,887)	1:A:2039:PHE:HD1	1:A:2040:GLY:H	20	0.13
(2,887)	1:A:2039:PHE:HD2	1:A:2040:GLY:H	20	0.13
(2,870)	1:A:2027:TRP:HB3	1:A:2108:PHE:HZ	25	0.13
(2,785)	1:A:2017:ILE:H	1:A:2017:ILE:HG12	27	0.13
(2,769)	1:A:2078:LEU:HD21	1:A:2079:MET:H	20	0.13
(2,769)	1:A:2078:LEU:HD22	1:A:2079:MET:H	20	0.13
(2,769)	1:A:2078:LEU:HD23	1:A:2079:MET:H	20	0.13
(2,752)	1:A:2018:ARG:H	1:A:2019:VAL:H	7	0.13
(2,712)	1:A:2070:PHE:HA	1:A:2072:GLN:H	2	0.13
(2,712)	1:A:2070:PHE:HA	1:A:2072:GLN:H	8	0.13
(2,712)	1:A:2070:PHE:HA	1:A:2072:GLN:H	17	0.13
(2,712)	1:A:2070:PHE:HA	1:A:2072:GLN:H	27	0.13
(2,706)	1:A:2027:TRP:HE1	1:A:2057:MET:HE1	25	0.13
(2,706)	1:A:2027:TRP:HE1	1:A:2057:MET:HE2	25	0.13
(2,706)	1:A:2027:TRP:HE1	1:A:2057:MET:HE3	25	0.13

*Continued on next page...*

*Continued from previous page...*

Key	Atom-1	Atom-2	Model ID	Violation (Å)
(2,684)	1:A:2105:TYR:HD1	1:A:2106:HIS:H	3	0.13
(2,684)	1:A:2105:TYR:HD2	1:A:2106:HIS:H	3	0.13
(2,684)	1:A:2105:TYR:HD1	1:A:2106:HIS:H	4	0.13
(2,684)	1:A:2105:TYR:HD2	1:A:2106:HIS:H	4	0.13
(2,684)	1:A:2105:TYR:HD1	1:A:2106:HIS:H	10	0.13
(2,684)	1:A:2105:TYR:HD2	1:A:2106:HIS:H	10	0.13
(2,677)	1:A:2074:TYR:HE1	1:A:2111:ILE:HA	14	0.13
(2,677)	1:A:2074:TYR:HE2	1:A:2111:ILE:HA	14	0.13
(2,677)	1:A:2074:TYR:HE1	1:A:2111:ILE:HA	15	0.13
(2,677)	1:A:2074:TYR:HE2	1:A:2111:ILE:HA	15	0.13
(2,669)	1:A:2070:PHE:HA	1:A:2074:TYR:HD1	2	0.13
(2,669)	1:A:2070:PHE:HA	1:A:2074:TYR:HD2	2	0.13
(2,669)	1:A:2070:PHE:HA	1:A:2074:TYR:HD1	20	0.13
(2,669)	1:A:2070:PHE:HA	1:A:2074:TYR:HD2	20	0.13
(2,669)	1:A:2070:PHE:HA	1:A:2074:TYR:HD1	22	0.13
(2,669)	1:A:2070:PHE:HA	1:A:2074:TYR:HD2	22	0.13
(2,669)	1:A:2070:PHE:HA	1:A:2074:TYR:HD1	29	0.13
(2,669)	1:A:2070:PHE:HA	1:A:2074:TYR:HD2	29	0.13
(2,668)	1:A:2052:GLU:HB3	1:A:2053:PRO:HD2	31	0.13
(2,633)	1:A:2026:MET:HE1	1:A:2027:TRP:HZ2	15	0.13
(2,633)	1:A:2026:MET:HE2	1:A:2027:TRP:HZ2	15	0.13
(2,633)	1:A:2026:MET:HE3	1:A:2027:TRP:HZ2	15	0.13
(2,633)	1:A:2026:MET:HE1	1:A:2027:TRP:HZ2	23	0.13
(2,633)	1:A:2026:MET:HE2	1:A:2027:TRP:HZ2	23	0.13
(2,633)	1:A:2026:MET:HE3	1:A:2027:TRP:HZ2	23	0.13
(2,600)	1:A:2023:TRP:HA	1:A:2057:MET:HE1	5	0.13
(2,600)	1:A:2023:TRP:HA	1:A:2057:MET:HE2	5	0.13
(2,600)	1:A:2023:TRP:HA	1:A:2057:MET:HE3	5	0.13
(2,600)	1:A:2023:TRP:HA	1:A:2057:MET:HE1	13	0.13
(2,600)	1:A:2023:TRP:HA	1:A:2057:MET:HE2	13	0.13
(2,600)	1:A:2023:TRP:HA	1:A:2057:MET:HE3	13	0.13
(2,600)	1:A:2023:TRP:HA	1:A:2057:MET:HE1	21	0.13
(2,600)	1:A:2023:TRP:HA	1:A:2057:MET:HE2	21	0.13
(2,600)	1:A:2023:TRP:HA	1:A:2057:MET:HE3	21	0.13
(2,593)	1:A:2016:LEU:HA	1:A:2016:LEU:HG	18	0.13
(2,588)	1:A:2079:MET:HA	1:A:2079:MET:HE1	23	0.13
(2,588)	1:A:2079:MET:HA	1:A:2079:MET:HE2	23	0.13
(2,588)	1:A:2079:MET:HA	1:A:2079:MET:HE3	23	0.13
(2,587)	1:A:2079:MET:HA	1:A:2079:MET:HG2	11	0.13
(2,587)	1:A:2079:MET:HA	1:A:2079:MET:HG2	23	0.13
(2,576)	1:A:2017:ILE:HA	1:A:2017:ILE:HD11	8	0.13
(2,576)	1:A:2017:ILE:HA	1:A:2017:ILE:HD12	8	0.13

*Continued on next page...*

*Continued from previous page...*

Key	Atom-1	Atom-2	Model ID	Violation (Å)
(2,576)	1:A:2017:ILE:HA	1:A:2017:ILE:HD13	8	0.13
(2,564)	1:A:2034:ALA:HA	1:A:2050:VAL:HG11	23	0.13
(2,564)	1:A:2034:ALA:HA	1:A:2050:VAL:HG12	23	0.13
(2,564)	1:A:2034:ALA:HA	1:A:2050:VAL:HG13	23	0.13
(2,564)	1:A:2034:ALA:HA	1:A:2050:VAL:HG11	24	0.13
(2,564)	1:A:2034:ALA:HA	1:A:2050:VAL:HG12	24	0.13
(2,564)	1:A:2034:ALA:HA	1:A:2050:VAL:HG13	24	0.13
(2,553)	1:A:2037:LEU:HD11	1:A:2046:GLY:HA2	3	0.13
(2,553)	1:A:2037:LEU:HD12	1:A:2046:GLY:HA2	3	0.13
(2,553)	1:A:2037:LEU:HD13	1:A:2046:GLY:HA2	3	0.13
(2,545)	1:A:2019:VAL:HG21	1:A:2020:PRO:HD3	1	0.13
(2,545)	1:A:2019:VAL:HG22	1:A:2020:PRO:HD3	1	0.13
(2,545)	1:A:2019:VAL:HG23	1:A:2020:PRO:HD3	1	0.13
(2,545)	1:A:2019:VAL:HG21	1:A:2020:PRO:HD3	27	0.13
(2,545)	1:A:2019:VAL:HG22	1:A:2020:PRO:HD3	27	0.13
(2,545)	1:A:2019:VAL:HG23	1:A:2020:PRO:HD3	27	0.13
(2,45)	1:A:2114:GLN:H	1:A:2114:GLN:HB3	3	0.13
(2,440)	1:A:2060:ARG:HA	1:A:2060:ARG:HG2	16	0.13
(2,440)	1:A:2060:ARG:HA	1:A:2060:ARG:HG2	25	0.13
(2,440)	1:A:2060:ARG:HA	1:A:2060:ARG:HG2	30	0.13
(2,436)	1:A:2019:VAL:HG21	1:A:2022:LEU:HG	32	0.13
(2,436)	1:A:2019:VAL:HG22	1:A:2022:LEU:HG	32	0.13
(2,436)	1:A:2019:VAL:HG23	1:A:2022:LEU:HG	32	0.13
(2,426)	1:A:2051:LEU:HB2	1:A:2051:LEU:HD21	22	0.13
(2,426)	1:A:2051:LEU:HB2	1:A:2051:LEU:HD22	22	0.13
(2,426)	1:A:2051:LEU:HB2	1:A:2051:LEU:HD23	22	0.13
(2,397)	1:A:2097:LEU:HB3	1:A:2097:LEU:HD11	1	0.13
(2,397)	1:A:2097:LEU:HB3	1:A:2097:LEU:HD12	1	0.13
(2,397)	1:A:2097:LEU:HB3	1:A:2097:LEU:HD13	1	0.13
(2,397)	1:A:2097:LEU:HB3	1:A:2097:LEU:HD11	2	0.13
(2,397)	1:A:2097:LEU:HB3	1:A:2097:LEU:HD12	2	0.13
(2,397)	1:A:2097:LEU:HB3	1:A:2097:LEU:HD13	2	0.13
(2,397)	1:A:2097:LEU:HB3	1:A:2097:LEU:HD11	7	0.13
(2,397)	1:A:2097:LEU:HB3	1:A:2097:LEU:HD12	7	0.13
(2,397)	1:A:2097:LEU:HB3	1:A:2097:LEU:HD13	7	0.13
(2,397)	1:A:2097:LEU:HB3	1:A:2097:LEU:HD11	11	0.13
(2,397)	1:A:2097:LEU:HB3	1:A:2097:LEU:HD12	11	0.13
(2,397)	1:A:2097:LEU:HB3	1:A:2097:LEU:HD13	11	0.13
(2,397)	1:A:2097:LEU:HB3	1:A:2097:LEU:HD11	12	0.13
(2,397)	1:A:2097:LEU:HB3	1:A:2097:LEU:HD12	12	0.13
(2,397)	1:A:2097:LEU:HB3	1:A:2097:LEU:HD13	12	0.13
(2,397)	1:A:2097:LEU:HB3	1:A:2097:LEU:HD11	15	0.13

*Continued on next page...*

*Continued from previous page...*

Key	Atom-1	Atom-2	Model ID	Violation (Å)
(2,397)	1:A:2097:LEU:HB3	1:A:2097:LEU:HD12	15	0.13
(2,397)	1:A:2097:LEU:HB3	1:A:2097:LEU:HD13	15	0.13
(2,397)	1:A:2097:LEU:HB3	1:A:2097:LEU:HD11	17	0.13
(2,397)	1:A:2097:LEU:HB3	1:A:2097:LEU:HD12	17	0.13
(2,397)	1:A:2097:LEU:HB3	1:A:2097:LEU:HD13	17	0.13
(2,397)	1:A:2097:LEU:HB3	1:A:2097:LEU:HD11	20	0.13
(2,397)	1:A:2097:LEU:HB3	1:A:2097:LEU:HD12	20	0.13
(2,397)	1:A:2097:LEU:HB3	1:A:2097:LEU:HD13	20	0.13
(2,397)	1:A:2097:LEU:HB3	1:A:2097:LEU:HD11	23	0.13
(2,397)	1:A:2097:LEU:HB3	1:A:2097:LEU:HD12	23	0.13
(2,397)	1:A:2097:LEU:HB3	1:A:2097:LEU:HD13	23	0.13
(2,397)	1:A:2097:LEU:HB3	1:A:2097:LEU:HD11	31	0.13
(2,397)	1:A:2097:LEU:HB3	1:A:2097:LEU:HD12	31	0.13
(2,397)	1:A:2097:LEU:HB3	1:A:2097:LEU:HD13	31	0.13
(2,392)	1:A:2017:ILE:HG21	1:A:2017:ILE:HG13	12	0.13
(2,392)	1:A:2017:ILE:HG22	1:A:2017:ILE:HG13	12	0.13
(2,392)	1:A:2017:ILE:HG23	1:A:2017:ILE:HG13	12	0.13
(2,392)	1:A:2017:ILE:HG21	1:A:2017:ILE:HG13	28	0.13
(2,392)	1:A:2017:ILE:HG22	1:A:2017:ILE:HG13	28	0.13
(2,392)	1:A:2017:ILE:HG23	1:A:2017:ILE:HG13	28	0.13
(2,387)	1:A:2080:GLU:HG3	1:A:2103:LEU:HD21	14	0.13
(2,387)	1:A:2080:GLU:HG3	1:A:2103:LEU:HD22	14	0.13
(2,387)	1:A:2080:GLU:HG3	1:A:2103:LEU:HD23	14	0.13
(2,377)	1:A:2019:VAL:HG21	1:A:2020:PRO:HA	12	0.13
(2,377)	1:A:2019:VAL:HG22	1:A:2020:PRO:HA	12	0.13
(2,377)	1:A:2019:VAL:HG23	1:A:2020:PRO:HA	12	0.13
(2,377)	1:A:2019:VAL:HG21	1:A:2020:PRO:HA	26	0.13
(2,377)	1:A:2019:VAL:HG22	1:A:2020:PRO:HA	26	0.13
(2,377)	1:A:2019:VAL:HG23	1:A:2020:PRO:HA	26	0.13
(2,372)	1:A:2107:VAL:HG21	1:A:2111:ILE:HD11	2	0.13
(2,372)	1:A:2107:VAL:HG21	1:A:2111:ILE:HD12	2	0.13
(2,372)	1:A:2107:VAL:HG21	1:A:2111:ILE:HD13	2	0.13
(2,372)	1:A:2107:VAL:HG22	1:A:2111:ILE:HD11	2	0.13
(2,372)	1:A:2107:VAL:HG22	1:A:2111:ILE:HD12	2	0.13
(2,372)	1:A:2107:VAL:HG22	1:A:2111:ILE:HD13	2	0.13
(2,372)	1:A:2107:VAL:HG23	1:A:2111:ILE:HD11	2	0.13
(2,372)	1:A:2107:VAL:HG23	1:A:2111:ILE:HD12	2	0.13
(2,372)	1:A:2107:VAL:HG23	1:A:2111:ILE:HD13	2	0.13
(2,372)	1:A:2107:VAL:HG21	1:A:2111:ILE:HD11	20	0.13
(2,372)	1:A:2107:VAL:HG21	1:A:2111:ILE:HD12	20	0.13
(2,372)	1:A:2107:VAL:HG21	1:A:2111:ILE:HD13	20	0.13
(2,372)	1:A:2107:VAL:HG22	1:A:2111:ILE:HD11	20	0.13

*Continued on next page...*

*Continued from previous page...*

Key	Atom-1	Atom-2	Model ID	Violation (Å)
(2,372)	1:A:2107:VAL:HG22	1:A:2111:ILE:HD12	20	0.13
(2,372)	1:A:2107:VAL:HG22	1:A:2111:ILE:HD13	20	0.13
(2,372)	1:A:2107:VAL:HG23	1:A:2111:ILE:HD11	20	0.13
(2,372)	1:A:2107:VAL:HG23	1:A:2111:ILE:HD12	20	0.13
(2,372)	1:A:2107:VAL:HG23	1:A:2111:ILE:HD13	20	0.13
(2,341)	1:A:2050:VAL:HB	1:A:2051:LEU:HD21	1	0.13
(2,341)	1:A:2050:VAL:HB	1:A:2051:LEU:HD22	1	0.13
(2,341)	1:A:2050:VAL:HB	1:A:2051:LEU:HD23	1	0.13
(2,341)	1:A:2050:VAL:HB	1:A:2051:LEU:HD21	4	0.13
(2,341)	1:A:2050:VAL:HB	1:A:2051:LEU:HD22	4	0.13
(2,341)	1:A:2050:VAL:HB	1:A:2051:LEU:HD23	4	0.13
(2,339)	1:A:2054:LEU:HA	1:A:2054:LEU:HD11	2	0.13
(2,339)	1:A:2054:LEU:HA	1:A:2054:LEU:HD12	2	0.13
(2,339)	1:A:2054:LEU:HA	1:A:2054:LEU:HD13	2	0.13
(2,339)	1:A:2054:LEU:HA	1:A:2054:LEU:HD11	22	0.13
(2,339)	1:A:2054:LEU:HA	1:A:2054:LEU:HD12	22	0.13
(2,339)	1:A:2054:LEU:HA	1:A:2054:LEU:HD13	22	0.13
(2,336)	1:A:2026:MET:HE1	1:A:2078:LEU:HD11	8	0.13
(2,336)	1:A:2026:MET:HE1	1:A:2078:LEU:HD12	8	0.13
(2,336)	1:A:2026:MET:HE1	1:A:2078:LEU:HD13	8	0.13
(2,336)	1:A:2026:MET:HE2	1:A:2078:LEU:HD11	8	0.13
(2,336)	1:A:2026:MET:HE2	1:A:2078:LEU:HD12	8	0.13
(2,336)	1:A:2026:MET:HE2	1:A:2078:LEU:HD13	8	0.13
(2,336)	1:A:2026:MET:HE3	1:A:2078:LEU:HD11	8	0.13
(2,336)	1:A:2026:MET:HE3	1:A:2078:LEU:HD12	8	0.13
(2,336)	1:A:2026:MET:HE3	1:A:2078:LEU:HD13	8	0.13
(2,336)	1:A:2026:MET:HE1	1:A:2078:LEU:HD11	17	0.13
(2,336)	1:A:2026:MET:HE1	1:A:2078:LEU:HD12	17	0.13
(2,336)	1:A:2026:MET:HE1	1:A:2078:LEU:HD13	17	0.13
(2,336)	1:A:2026:MET:HE2	1:A:2078:LEU:HD11	17	0.13
(2,336)	1:A:2026:MET:HE2	1:A:2078:LEU:HD12	17	0.13
(2,336)	1:A:2026:MET:HE2	1:A:2078:LEU:HD13	17	0.13
(2,336)	1:A:2026:MET:HE3	1:A:2078:LEU:HD11	17	0.13
(2,336)	1:A:2026:MET:HE3	1:A:2078:LEU:HD12	17	0.13
(2,336)	1:A:2026:MET:HE3	1:A:2078:LEU:HD13	17	0.13
(2,320)	1:A:2107:VAL:HA	1:A:2109:ARG:H	3	0.13
(2,320)	1:A:2107:VAL:HA	1:A:2109:ARG:H	18	0.13
(2,283)	1:A:2031:LEU:H	1:A:2050:VAL:HG11	27	0.13
(2,283)	1:A:2031:LEU:H	1:A:2050:VAL:HG12	27	0.13
(2,283)	1:A:2031:LEU:H	1:A:2050:VAL:HG13	27	0.13
(2,234)	1:A:2020:PRO:HA	1:A:2021:ILE:H	4	0.13
(2,234)	1:A:2020:PRO:HA	1:A:2021:ILE:H	16	0.13

*Continued on next page...*



*Continued from previous page...*

Key	Atom-1	Atom-2	Model ID	Violation (Å)
(2,234)	1:A:2020:PRO:HA	1:A:2021:ILE:H	20	0.13
(2,189)	1:A:2042:ARG:HB3	1:A:2043:ASN:H	2	0.13
(2,188)	1:A:2041:GLU:HG3	1:A:2043:ASN:H	27	0.13
(2,174)	1:A:2048:PHE:H	1:A:2089:MET:HE1	27	0.13
(2,174)	1:A:2048:PHE:H	1:A:2089:MET:HE2	27	0.13
(2,174)	1:A:2048:PHE:H	1:A:2089:MET:HE3	27	0.13
(2,173)	1:A:2048:PHE:H	1:A:2049:GLU:HG2	26	0.13
(2,162)	1:A:2051:LEU:HG	1:A:2052:GLU:H	19	0.13
(2,162)	1:A:2051:LEU:HG	1:A:2052:GLU:H	20	0.13
(2,162)	1:A:2051:LEU:HG	1:A:2052:GLU:H	23	0.13
(2,151)	1:A:2058:MET:H	1:A:2061:GLY:H	31	0.13
(2,143)	1:A:2031:LEU:HB2	1:A:2032:GLU:H	4	0.13
(2,143)	1:A:2031:LEU:HB2	1:A:2032:GLU:H	5	0.13
(2,143)	1:A:2031:LEU:HB2	1:A:2032:GLU:H	12	0.13
(2,1164)	1:A:2034:ALA:H	1:A:2036:ARG:HB3	3	0.13
(2,1139)	1:A:2093:ASN:HA	1:A:2094:VAL:HB	8	0.13
(2,1139)	1:A:2093:ASN:HA	1:A:2094:VAL:HB	20	0.13
(2,1133)	1:A:2035:SER:HB2	1:A:2039:PHE:HD1	8	0.13
(2,1133)	1:A:2035:SER:HB2	1:A:2039:PHE:HD2	8	0.13
(2,1126)	1:A:2036:ARG:H	1:A:2037:LEU:HG	32	0.13
(2,1120)	1:A:2097:LEU:HG	1:A:2101:TRP:HD1	32	0.13
(2,1115)	1:A:2058:MET:H	1:A:2059:GLU:HG3	12	0.13
(2,1107)	1:A:2027:TRP:HB2	1:A:2111:ILE:HB	8	0.13
(2,1107)	1:A:2027:TRP:HB2	1:A:2111:ILE:HB	9	0.13
(2,1107)	1:A:2027:TRP:HB2	1:A:2111:ILE:HB	24	0.13
(2,1107)	1:A:2027:TRP:HB2	1:A:2111:ILE:HB	27	0.13
(2,1107)	1:A:2027:TRP:HB2	1:A:2111:ILE:HB	28	0.13
(2,1087)	1:A:2037:LEU:HD21	1:A:2046:GLY:HA2	17	0.13
(2,1087)	1:A:2037:LEU:HD22	1:A:2046:GLY:HA2	17	0.13
(2,1087)	1:A:2037:LEU:HD23	1:A:2046:GLY:HA2	17	0.13
(2,1084)	1:A:2032:GLU:HA	1:A:2032:GLU:HG3	21	0.13
(2,1058)	1:A:2089:MET:HA	1:A:2092:GLY:H	11	0.13
(2,1052)	1:A:2037:LEU:HD21	1:A:2047:MET:H	5	0.13
(2,1052)	1:A:2037:LEU:HD22	1:A:2047:MET:H	5	0.13
(2,1052)	1:A:2037:LEU:HD23	1:A:2047:MET:H	5	0.13
(2,1052)	1:A:2037:LEU:HD21	1:A:2047:MET:H	27	0.13
(2,1052)	1:A:2037:LEU:HD22	1:A:2047:MET:H	27	0.13
(2,1052)	1:A:2037:LEU:HD23	1:A:2047:MET:H	27	0.13
(2,1051)	1:A:2074:TYR:HB2	1:A:2078:LEU:H	30	0.13
(2,1021)	1:A:2084:TRP:HB3	1:A:2085:CYS:H	15	0.13
(2,1011)	1:A:2044:VAL:HG11	1:A:2045:LYS:H	12	0.13
(2,1011)	1:A:2044:VAL:HG12	1:A:2045:LYS:H	12	0.13

*Continued on next page...*

*Continued from previous page...*

Key	Atom-1	Atom-2	Model ID	Violation (Å)
(2,1011)	1:A:2044:VAL:HG13	1:A:2045:LYS:H	12	0.13
(1,20)	1:A:2034:ALA:H	1:A:2050:VAL:HA	15	0.13
(1,144)	1:A:2018:ARG:HD2	1:A:2111:ILE:HB	32	0.13
(1,144)	1:A:2018:ARG:HD3	1:A:2111:ILE:HB	32	0.13
(1,140)	1:A:2023:TRP:HE3	1:A:2024:HIS:HA	9	0.13
(1,140)	1:A:2023:TRP:HE3	1:A:2024:HIS:HA	14	0.13
(1,13)	1:A:2045:LYS:HD2	1:A:2048:PHE:H	14	0.13
(1,13)	1:A:2045:LYS:HD3	1:A:2048:PHE:H	14	0.13
(1,115)	1:A:2026:MET:HE1	1:A:2056:ALA:HB1	22	0.13
(1,115)	1:A:2026:MET:HE1	1:A:2056:ALA:HB2	22	0.13
(1,115)	1:A:2026:MET:HE1	1:A:2056:ALA:HB3	22	0.13
(1,115)	1:A:2026:MET:HE2	1:A:2056:ALA:HB1	22	0.13
(1,115)	1:A:2026:MET:HE2	1:A:2056:ALA:HB2	22	0.13
(1,115)	1:A:2026:MET:HE2	1:A:2056:ALA:HB3	22	0.13
(1,115)	1:A:2026:MET:HE3	1:A:2056:ALA:HB1	22	0.13
(1,115)	1:A:2026:MET:HE3	1:A:2056:ALA:HB2	22	0.13
(1,115)	1:A:2026:MET:HE3	1:A:2056:ALA:HB3	22	0.13
(3,95)	1:A:2106:HIS:O	1:A:2110:ARG:H	2	0.12
(3,95)	1:A:2106:HIS:O	1:A:2110:ARG:H	14	0.12
(3,90)	1:A:2103:LEU:O	1:A:2107:VAL:N	11	0.12
(3,90)	1:A:2103:LEU:O	1:A:2107:VAL:N	18	0.12
(3,90)	1:A:2103:LEU:O	1:A:2107:VAL:N	22	0.12
(3,90)	1:A:2103:LEU:O	1:A:2107:VAL:N	24	0.12
(3,89)	1:A:2103:LEU:O	1:A:2107:VAL:H	32	0.12
(3,87)	1:A:2102:ASP:O	1:A:2106:HIS:H	23	0.12
(3,65)	1:A:2083:GLU:O	1:A:2087:LYS:H	27	0.12
(3,61)	1:A:2081:ALA:O	1:A:2085:CYS:H	12	0.12
(3,61)	1:A:2081:ALA:O	1:A:2085:CYS:H	32	0.12
(3,59)	1:A:2080:GLU:O	1:A:2084:TRP:H	9	0.12
(3,59)	1:A:2080:GLU:O	1:A:2084:TRP:H	28	0.12
(3,58)	1:A:2079:MET:O	1:A:2083:GLU:N	28	0.12
(3,51)	1:A:2076:ARG:O	1:A:2080:GLU:H	20	0.12
(3,51)	1:A:2076:ARG:O	1:A:2080:GLU:H	22	0.12
(3,51)	1:A:2076:ARG:O	1:A:2080:GLU:H	27	0.12
(3,51)	1:A:2076:ARG:O	1:A:2080:GLU:H	28	0.12
(3,47)	1:A:2055:HIS:O	1:A:2059:GLU:H	28	0.12
(3,47)	1:A:2055:HIS:O	1:A:2059:GLU:H	29	0.12
(3,46)	1:A:2054:LEU:O	1:A:2058:MET:N	31	0.12
(3,38)	1:A:2050:VAL:O	1:A:2054:LEU:N	5	0.12
(3,38)	1:A:2050:VAL:O	1:A:2054:LEU:N	27	0.12
(3,31)	1:A:2046:GLY:O	1:A:2050:VAL:H	4	0.12
(3,27)	1:A:2044:VAL:O	1:A:2048:PHE:H	8	0.12

*Continued on next page...*

*Continued from previous page...*

Key	Atom-1	Atom-2	Model ID	Violation (Å)
(3,27)	1:A:2044:VAL:O	1:A:2048:PHE:H	15	0.12
(3,27)	1:A:2044:VAL:O	1:A:2048:PHE:H	29	0.12
(3,27)	1:A:2044:VAL:O	1:A:2048:PHE:H	32	0.12
(3,2)	1:A:2023:TRP:O	1:A:2027:TRP:N	3	0.12
(3,2)	1:A:2023:TRP:O	1:A:2027:TRP:N	8	0.12
(3,2)	1:A:2023:TRP:O	1:A:2027:TRP:N	18	0.12
(3,2)	1:A:2023:TRP:O	1:A:2027:TRP:N	22	0.12
(3,2)	1:A:2023:TRP:O	1:A:2027:TRP:N	31	0.12
(3,19)	1:A:2032:GLU:O	1:A:2036:ARG:H	13	0.12
(3,19)	1:A:2032:GLU:O	1:A:2036:ARG:H	26	0.12
(2,998)	1:A:2094:VAL:H	1:A:2097:LEU:H	15	0.12
(2,998)	1:A:2094:VAL:H	1:A:2097:LEU:H	17	0.12
(2,998)	1:A:2094:VAL:H	1:A:2097:LEU:H	25	0.12
(2,950)	1:A:2078:LEU:HD11	1:A:2107:VAL:HG11	4	0.12
(2,950)	1:A:2078:LEU:HD11	1:A:2107:VAL:HG12	4	0.12
(2,950)	1:A:2078:LEU:HD11	1:A:2107:VAL:HG13	4	0.12
(2,950)	1:A:2078:LEU:HD12	1:A:2107:VAL:HG11	4	0.12
(2,950)	1:A:2078:LEU:HD12	1:A:2107:VAL:HG12	4	0.12
(2,950)	1:A:2078:LEU:HD12	1:A:2107:VAL:HG13	4	0.12
(2,950)	1:A:2078:LEU:HD13	1:A:2107:VAL:HG11	4	0.12
(2,950)	1:A:2078:LEU:HD13	1:A:2107:VAL:HG12	4	0.12
(2,950)	1:A:2078:LEU:HD13	1:A:2107:VAL:HG13	4	0.12
(2,932)	1:A:2105:TYR:HA	1:A:2105:TYR:HE1	20	0.12
(2,932)	1:A:2105:TYR:HA	1:A:2105:TYR:HE2	20	0.12
(2,932)	1:A:2105:TYR:HA	1:A:2105:TYR:HE1	31	0.12
(2,932)	1:A:2105:TYR:HA	1:A:2105:TYR:HE2	31	0.12
(2,914)	1:A:2035:SER:H	1:A:2101:TRP:HZ2	28	0.12
(2,896)	1:A:2083:GLU:H	1:A:2084:TRP:HD1	22	0.12
(2,89)	1:A:2090:LYS:H	1:A:2090:LYS:HG3	23	0.12
(2,887)	1:A:2039:PHE:HD1	1:A:2040:GLY:H	3	0.12
(2,887)	1:A:2039:PHE:HD2	1:A:2040:GLY:H	3	0.12
(2,887)	1:A:2039:PHE:HD1	1:A:2040:GLY:H	10	0.12
(2,887)	1:A:2039:PHE:HD2	1:A:2040:GLY:H	10	0.12
(2,887)	1:A:2039:PHE:HD1	1:A:2040:GLY:H	11	0.12
(2,887)	1:A:2039:PHE:HD2	1:A:2040:GLY:H	11	0.12
(2,870)	1:A:2027:TRP:HB3	1:A:2108:PHE:HZ	12	0.12
(2,830)	1:A:2037:LEU:H	1:A:2040:GLY:H	25	0.12
(2,830)	1:A:2037:LEU:H	1:A:2040:GLY:H	32	0.12
(2,826)	1:A:2084:TRP:HE3	1:A:2087:LYS:HE2	28	0.12
(2,793)	1:A:2017:ILE:H	1:A:2018:ARG:H	4	0.12
(2,779)	1:A:2015:GLU:HA	1:A:2016:LEU:H	3	0.12
(2,769)	1:A:2078:LEU:HD21	1:A:2079:MET:H	3	0.12

*Continued on next page...*

*Continued from previous page...*

Key	Atom-1	Atom-2	Model ID	Violation (Å)
(2,769)	1:A:2078:LEU:HD22	1:A:2079:MET:H	3	0.12
(2,769)	1:A:2078:LEU:HD23	1:A:2079:MET:H	3	0.12
(2,755)	1:A:2071:ASN:HA	1:A:2075:GLY:H	23	0.12
(2,712)	1:A:2070:PHE:HA	1:A:2072:GLN:H	3	0.12
(2,712)	1:A:2070:PHE:HA	1:A:2072:GLN:H	10	0.12
(2,706)	1:A:2027:TRP:HE1	1:A:2057:MET:HE1	10	0.12
(2,706)	1:A:2027:TRP:HE1	1:A:2057:MET:HE2	10	0.12
(2,706)	1:A:2027:TRP:HE1	1:A:2057:MET:HE3	10	0.12
(2,684)	1:A:2105:TYR:HD1	1:A:2106:HIS:H	1	0.12
(2,684)	1:A:2105:TYR:HD2	1:A:2106:HIS:H	1	0.12
(2,684)	1:A:2105:TYR:HD1	1:A:2106:HIS:H	18	0.12
(2,684)	1:A:2105:TYR:HD2	1:A:2106:HIS:H	18	0.12
(2,677)	1:A:2074:TYR:HE1	1:A:2111:ILE:HA	27	0.12
(2,677)	1:A:2074:TYR:HE2	1:A:2111:ILE:HA	27	0.12
(2,669)	1:A:2070:PHE:HA	1:A:2074:TYR:HD1	8	0.12
(2,669)	1:A:2070:PHE:HA	1:A:2074:TYR:HD2	8	0.12
(2,669)	1:A:2070:PHE:HA	1:A:2074:TYR:HD1	17	0.12
(2,669)	1:A:2070:PHE:HA	1:A:2074:TYR:HD2	17	0.12
(2,669)	1:A:2070:PHE:HA	1:A:2074:TYR:HD1	25	0.12
(2,669)	1:A:2070:PHE:HA	1:A:2074:TYR:HD2	25	0.12
(2,669)	1:A:2070:PHE:HA	1:A:2074:TYR:HD1	27	0.12
(2,669)	1:A:2070:PHE:HA	1:A:2074:TYR:HD2	27	0.12
(2,668)	1:A:2052:GLU:HB3	1:A:2053:PRO:HD2	14	0.12
(2,668)	1:A:2052:GLU:HB3	1:A:2053:PRO:HD2	24	0.12
(2,668)	1:A:2052:GLU:HB3	1:A:2053:PRO:HD2	26	0.12
(2,668)	1:A:2052:GLU:HB3	1:A:2053:PRO:HD2	28	0.12
(2,667)	1:A:2050:VAL:HG21	1:A:2051:LEU:HD21	28	0.12
(2,667)	1:A:2050:VAL:HG21	1:A:2051:LEU:HD22	28	0.12
(2,667)	1:A:2050:VAL:HG21	1:A:2051:LEU:HD23	28	0.12
(2,667)	1:A:2050:VAL:HG22	1:A:2051:LEU:HD21	28	0.12
(2,667)	1:A:2050:VAL:HG22	1:A:2051:LEU:HD22	28	0.12
(2,667)	1:A:2050:VAL:HG22	1:A:2051:LEU:HD23	28	0.12
(2,667)	1:A:2050:VAL:HG23	1:A:2051:LEU:HD21	28	0.12
(2,667)	1:A:2050:VAL:HG23	1:A:2051:LEU:HD22	28	0.12
(2,667)	1:A:2050:VAL:HG23	1:A:2051:LEU:HD23	28	0.12
(2,667)	1:A:2050:VAL:HG21	1:A:2051:LEU:HD21	31	0.12
(2,667)	1:A:2050:VAL:HG21	1:A:2051:LEU:HD22	31	0.12
(2,667)	1:A:2050:VAL:HG21	1:A:2051:LEU:HD23	31	0.12
(2,667)	1:A:2050:VAL:HG22	1:A:2051:LEU:HD21	31	0.12
(2,667)	1:A:2050:VAL:HG22	1:A:2051:LEU:HD22	31	0.12
(2,667)	1:A:2050:VAL:HG22	1:A:2051:LEU:HD23	31	0.12
(2,667)	1:A:2050:VAL:HG23	1:A:2051:LEU:HD21	31	0.12

*Continued on next page...*

*Continued from previous page...*

Key	Atom-1	Atom-2	Model ID	Violation (Å)
(2,667)	1:A:2050:VAL:HG23	1:A:2051:LEU:HD22	31	0.12
(2,667)	1:A:2050:VAL:HG23	1:A:2051:LEU:HD23	31	0.12
(2,633)	1:A:2026:MET:HE1	1:A:2027:TRP:HZ2	12	0.12
(2,633)	1:A:2026:MET:HE2	1:A:2027:TRP:HZ2	12	0.12
(2,633)	1:A:2026:MET:HE3	1:A:2027:TRP:HZ2	12	0.12
(2,633)	1:A:2026:MET:HE1	1:A:2027:TRP:HZ2	20	0.12
(2,633)	1:A:2026:MET:HE2	1:A:2027:TRP:HZ2	20	0.12
(2,633)	1:A:2026:MET:HE3	1:A:2027:TRP:HZ2	20	0.12
(2,620)	1:A:2073:ALA:HB1	1:A:2074:TYR:HE1	4	0.12
(2,620)	1:A:2073:ALA:HB1	1:A:2074:TYR:HE2	4	0.12
(2,620)	1:A:2073:ALA:HB2	1:A:2074:TYR:HE1	4	0.12
(2,620)	1:A:2073:ALA:HB2	1:A:2074:TYR:HE2	4	0.12
(2,620)	1:A:2073:ALA:HB3	1:A:2074:TYR:HE1	4	0.12
(2,620)	1:A:2073:ALA:HB3	1:A:2074:TYR:HE2	4	0.12
(2,610)	1:A:2047:MET:HE1	1:A:2048:PHE:HA	24	0.12
(2,610)	1:A:2047:MET:HE2	1:A:2048:PHE:HA	24	0.12
(2,610)	1:A:2047:MET:HE3	1:A:2048:PHE:HA	24	0.12
(2,600)	1:A:2023:TRP:HA	1:A:2057:MET:HE1	18	0.12
(2,600)	1:A:2023:TRP:HA	1:A:2057:MET:HE2	18	0.12
(2,600)	1:A:2023:TRP:HA	1:A:2057:MET:HE3	18	0.12
(2,593)	1:A:2016:LEU:HA	1:A:2016:LEU:HG	24	0.12
(2,580)	1:A:2110:ARG:HA	1:A:2110:ARG:HD2	28	0.12
(2,564)	1:A:2034:ALA:HA	1:A:2050:VAL:HG11	17	0.12
(2,564)	1:A:2034:ALA:HA	1:A:2050:VAL:HG12	17	0.12
(2,564)	1:A:2034:ALA:HA	1:A:2050:VAL:HG13	17	0.12
(2,556)	1:A:2092:GLY:HA2	1:A:2093:ASN:HB2	27	0.12
(2,551)	1:A:2089:MET:HA	1:A:2089:MET:HE1	31	0.12
(2,551)	1:A:2089:MET:HA	1:A:2089:MET:HE2	31	0.12
(2,551)	1:A:2089:MET:HA	1:A:2089:MET:HE3	31	0.12
(2,545)	1:A:2019:VAL:HG21	1:A:2020:PRO:HD3	26	0.12
(2,545)	1:A:2019:VAL:HG22	1:A:2020:PRO:HD3	26	0.12
(2,545)	1:A:2019:VAL:HG23	1:A:2020:PRO:HD3	26	0.12
(2,497)	1:A:2031:LEU:HD11	1:A:2104:TYR:HB2	4	0.12
(2,497)	1:A:2031:LEU:HD12	1:A:2104:TYR:HB2	4	0.12
(2,497)	1:A:2031:LEU:HD13	1:A:2104:TYR:HB2	4	0.12
(2,496)	1:A:2077:ASP:HB2	1:A:2107:VAL:HG11	23	0.12
(2,496)	1:A:2077:ASP:HB2	1:A:2107:VAL:HG12	23	0.12
(2,496)	1:A:2077:ASP:HB2	1:A:2107:VAL:HG13	23	0.12
(2,480)	1:A:2047:MET:HB2	1:A:2051:LEU:HD11	14	0.12
(2,480)	1:A:2047:MET:HB2	1:A:2051:LEU:HD12	14	0.12
(2,480)	1:A:2047:MET:HB2	1:A:2051:LEU:HD13	14	0.12
(2,440)	1:A:2060:ARG:HA	1:A:2060:ARG:HG2	2	0.12

*Continued on next page...*

*Continued from previous page...*

Key	Atom-1	Atom-2	Model ID	Violation (Å)
(2,440)	1:A:2060:ARG:HA	1:A:2060:ARG:HG2	3	0.12
(2,436)	1:A:2019:VAL:HG21	1:A:2022:LEU:HG	31	0.12
(2,436)	1:A:2019:VAL:HG22	1:A:2022:LEU:HG	31	0.12
(2,436)	1:A:2019:VAL:HG23	1:A:2022:LEU:HG	31	0.12
(2,397)	1:A:2097:LEU:HB3	1:A:2097:LEU:HD11	13	0.12
(2,397)	1:A:2097:LEU:HB3	1:A:2097:LEU:HD12	13	0.12
(2,397)	1:A:2097:LEU:HB3	1:A:2097:LEU:HD13	13	0.12
(2,397)	1:A:2097:LEU:HB3	1:A:2097:LEU:HD11	24	0.12
(2,397)	1:A:2097:LEU:HB3	1:A:2097:LEU:HD12	24	0.12
(2,397)	1:A:2097:LEU:HB3	1:A:2097:LEU:HD13	24	0.12
(2,392)	1:A:2017:ILE:HG21	1:A:2017:ILE:HG13	9	0.12
(2,392)	1:A:2017:ILE:HG22	1:A:2017:ILE:HG13	9	0.12
(2,392)	1:A:2017:ILE:HG23	1:A:2017:ILE:HG13	9	0.12
(2,392)	1:A:2017:ILE:HG21	1:A:2017:ILE:HG13	14	0.12
(2,392)	1:A:2017:ILE:HG22	1:A:2017:ILE:HG13	14	0.12
(2,392)	1:A:2017:ILE:HG23	1:A:2017:ILE:HG13	14	0.12
(2,392)	1:A:2017:ILE:HG21	1:A:2017:ILE:HG13	21	0.12
(2,392)	1:A:2017:ILE:HG22	1:A:2017:ILE:HG13	21	0.12
(2,392)	1:A:2017:ILE:HG23	1:A:2017:ILE:HG13	21	0.12
(2,372)	1:A:2107:VAL:HG21	1:A:2111:ILE:HD11	29	0.12
(2,372)	1:A:2107:VAL:HG21	1:A:2111:ILE:HD12	29	0.12
(2,372)	1:A:2107:VAL:HG21	1:A:2111:ILE:HD13	29	0.12
(2,372)	1:A:2107:VAL:HG22	1:A:2111:ILE:HD11	29	0.12
(2,372)	1:A:2107:VAL:HG22	1:A:2111:ILE:HD12	29	0.12
(2,372)	1:A:2107:VAL:HG22	1:A:2111:ILE:HD13	29	0.12
(2,372)	1:A:2107:VAL:HG23	1:A:2111:ILE:HD11	29	0.12
(2,372)	1:A:2107:VAL:HG23	1:A:2111:ILE:HD12	29	0.12
(2,372)	1:A:2107:VAL:HG23	1:A:2111:ILE:HD13	29	0.12
(2,366)	1:A:2017:ILE:HA	1:A:2017:ILE:HG21	26	0.12
(2,366)	1:A:2017:ILE:HA	1:A:2017:ILE:HG22	26	0.12
(2,366)	1:A:2017:ILE:HA	1:A:2017:ILE:HG23	26	0.12
(2,350)	1:A:2034:ALA:HB1	1:A:2051:LEU:HD21	16	0.12
(2,350)	1:A:2034:ALA:HB1	1:A:2051:LEU:HD22	16	0.12
(2,350)	1:A:2034:ALA:HB1	1:A:2051:LEU:HD23	16	0.12
(2,350)	1:A:2034:ALA:HB2	1:A:2051:LEU:HD21	16	0.12
(2,350)	1:A:2034:ALA:HB2	1:A:2051:LEU:HD22	16	0.12
(2,350)	1:A:2034:ALA:HB2	1:A:2051:LEU:HD23	16	0.12
(2,350)	1:A:2034:ALA:HB3	1:A:2051:LEU:HD21	16	0.12
(2,350)	1:A:2034:ALA:HB3	1:A:2051:LEU:HD22	16	0.12
(2,350)	1:A:2034:ALA:HB3	1:A:2051:LEU:HD23	16	0.12
(2,348)	1:A:2044:VAL:HG21	1:A:2097:LEU:HD11	18	0.12
(2,348)	1:A:2044:VAL:HG21	1:A:2097:LEU:HD12	18	0.12

*Continued on next page...*

*Continued from previous page...*

Key	Atom-1	Atom-2	Model ID	Violation (Å)
(2,348)	1:A:2044:VAL:HG21	1:A:2097:LEU:HD13	18	0.12
(2,348)	1:A:2044:VAL:HG22	1:A:2097:LEU:HD11	18	0.12
(2,348)	1:A:2044:VAL:HG22	1:A:2097:LEU:HD12	18	0.12
(2,348)	1:A:2044:VAL:HG22	1:A:2097:LEU:HD13	18	0.12
(2,348)	1:A:2044:VAL:HG23	1:A:2097:LEU:HD11	18	0.12
(2,348)	1:A:2044:VAL:HG23	1:A:2097:LEU:HD12	18	0.12
(2,348)	1:A:2044:VAL:HG23	1:A:2097:LEU:HD13	18	0.12
(2,336)	1:A:2026:MET:HE1	1:A:2078:LEU:HD11	6	0.12
(2,336)	1:A:2026:MET:HE1	1:A:2078:LEU:HD12	6	0.12
(2,336)	1:A:2026:MET:HE1	1:A:2078:LEU:HD13	6	0.12
(2,336)	1:A:2026:MET:HE2	1:A:2078:LEU:HD11	6	0.12
(2,336)	1:A:2026:MET:HE2	1:A:2078:LEU:HD12	6	0.12
(2,336)	1:A:2026:MET:HE2	1:A:2078:LEU:HD13	6	0.12
(2,336)	1:A:2026:MET:HE3	1:A:2078:LEU:HD11	6	0.12
(2,336)	1:A:2026:MET:HE3	1:A:2078:LEU:HD12	6	0.12
(2,336)	1:A:2026:MET:HE3	1:A:2078:LEU:HD13	6	0.12
(2,336)	1:A:2026:MET:HE1	1:A:2078:LEU:HD11	12	0.12
(2,336)	1:A:2026:MET:HE1	1:A:2078:LEU:HD12	12	0.12
(2,336)	1:A:2026:MET:HE1	1:A:2078:LEU:HD13	12	0.12
(2,336)	1:A:2026:MET:HE2	1:A:2078:LEU:HD11	12	0.12
(2,336)	1:A:2026:MET:HE2	1:A:2078:LEU:HD12	12	0.12
(2,336)	1:A:2026:MET:HE2	1:A:2078:LEU:HD13	12	0.12
(2,336)	1:A:2026:MET:HE3	1:A:2078:LEU:HD11	12	0.12
(2,336)	1:A:2026:MET:HE3	1:A:2078:LEU:HD12	12	0.12
(2,336)	1:A:2026:MET:HE3	1:A:2078:LEU:HD13	12	0.12
(2,329)	1:A:2090:LYS:H	1:A:2090:LYS:HG2	17	0.12
(2,320)	1:A:2107:VAL:HA	1:A:2109:ARG:H	13	0.12
(2,238)	1:A:2017:ILE:HA	1:A:2018:ARG:H	9	0.12
(2,234)	1:A:2020:PRO:HA	1:A:2021:ILE:H	19	0.12
(2,188)	1:A:2041:GLU:HG3	1:A:2043:ASN:H	21	0.12
(2,174)	1:A:2048:PHE:H	1:A:2089:MET:HE1	21	0.12
(2,174)	1:A:2048:PHE:H	1:A:2089:MET:HE2	21	0.12
(2,174)	1:A:2048:PHE:H	1:A:2089:MET:HE3	21	0.12
(2,162)	1:A:2051:LEU:HG	1:A:2052:GLU:H	5	0.12
(2,162)	1:A:2051:LEU:HG	1:A:2052:GLU:H	8	0.12
(2,162)	1:A:2051:LEU:HG	1:A:2052:GLU:H	16	0.12
(2,155)	1:A:2027:TRP:HE1	1:A:2058:MET:HG2	12	0.12
(2,1178)	1:A:2030:GLY:HA2	1:A:2051:LEU:HD21	10	0.12
(2,1178)	1:A:2030:GLY:HA2	1:A:2051:LEU:HD22	10	0.12
(2,1178)	1:A:2030:GLY:HA2	1:A:2051:LEU:HD23	10	0.12
(2,1176)	1:A:2031:LEU:HD21	1:A:2105:TYR:HB2	21	0.12
(2,1176)	1:A:2031:LEU:HD22	1:A:2105:TYR:HB2	21	0.12

*Continued on next page...*

*Continued from previous page...*

Key	Atom-1	Atom-2	Model ID	Violation (Å)
(2,1176)	1:A:2031:LEU:HD23	1:A:2105:TYR:HB2	21	0.12
(2,1158)	1:A:2038:TYR:H	1:A:2047:MET:HB2	30	0.12
(2,1138)	1:A:2043:ASN:HA	1:A:2044:VAL:HG21	13	0.12
(2,1138)	1:A:2043:ASN:HA	1:A:2044:VAL:HG22	13	0.12
(2,1138)	1:A:2043:ASN:HA	1:A:2044:VAL:HG23	13	0.12
(2,1108)	1:A:2078:LEU:HG	1:A:2107:VAL:HG11	25	0.12
(2,1108)	1:A:2078:LEU:HG	1:A:2107:VAL:HG12	25	0.12
(2,1108)	1:A:2078:LEU:HG	1:A:2107:VAL:HG13	25	0.12
(2,1107)	1:A:2027:TRP:HB2	1:A:2111:ILE:HB	4	0.12
(2,1107)	1:A:2027:TRP:HB2	1:A:2111:ILE:HB	7	0.12
(2,1107)	1:A:2027:TRP:HB2	1:A:2111:ILE:HB	12	0.12
(2,1107)	1:A:2027:TRP:HB2	1:A:2111:ILE:HB	14	0.12
(2,1093)	1:A:2074:TYR:HE1	1:A:2111:ILE:HD11	4	0.12
(2,1093)	1:A:2074:TYR:HE1	1:A:2111:ILE:HD12	4	0.12
(2,1093)	1:A:2074:TYR:HE1	1:A:2111:ILE:HD13	4	0.12
(2,1093)	1:A:2074:TYR:HE2	1:A:2111:ILE:HD11	4	0.12
(2,1093)	1:A:2074:TYR:HE2	1:A:2111:ILE:HD12	4	0.12
(2,1093)	1:A:2074:TYR:HE2	1:A:2111:ILE:HD13	4	0.12
(2,1093)	1:A:2074:TYR:HE1	1:A:2111:ILE:HD11	17	0.12
(2,1093)	1:A:2074:TYR:HE1	1:A:2111:ILE:HD12	17	0.12
(2,1093)	1:A:2074:TYR:HE1	1:A:2111:ILE:HD13	17	0.12
(2,1093)	1:A:2074:TYR:HE2	1:A:2111:ILE:HD11	17	0.12
(2,1093)	1:A:2074:TYR:HE2	1:A:2111:ILE:HD12	17	0.12
(2,1093)	1:A:2074:TYR:HE2	1:A:2111:ILE:HD13	17	0.12
(2,1093)	1:A:2074:TYR:HE1	1:A:2111:ILE:HD11	18	0.12
(2,1093)	1:A:2074:TYR:HE1	1:A:2111:ILE:HD12	18	0.12
(2,1093)	1:A:2074:TYR:HE1	1:A:2111:ILE:HD13	18	0.12
(2,1093)	1:A:2074:TYR:HE2	1:A:2111:ILE:HD11	18	0.12
(2,1093)	1:A:2074:TYR:HE2	1:A:2111:ILE:HD12	18	0.12
(2,1093)	1:A:2074:TYR:HE2	1:A:2111:ILE:HD13	18	0.12
(2,1093)	1:A:2074:TYR:HE1	1:A:2111:ILE:HD11	29	0.12
(2,1093)	1:A:2074:TYR:HE1	1:A:2111:ILE:HD12	29	0.12
(2,1093)	1:A:2074:TYR:HE1	1:A:2111:ILE:HD13	29	0.12
(2,1093)	1:A:2074:TYR:HE2	1:A:2111:ILE:HD11	29	0.12
(2,1093)	1:A:2074:TYR:HE2	1:A:2111:ILE:HD12	29	0.12
(2,1093)	1:A:2074:TYR:HE2	1:A:2111:ILE:HD13	29	0.12
(2,1058)	1:A:2089:MET:HA	1:A:2092:GLY:H	2	0.12
(2,1054)	1:A:2031:LEU:HG	1:A:2101:TRP:HH2	18	0.12
(2,1052)	1:A:2037:LEU:HD21	1:A:2047:MET:H	22	0.12
(2,1052)	1:A:2037:LEU:HD22	1:A:2047:MET:H	22	0.12
(2,1052)	1:A:2037:LEU:HD23	1:A:2047:MET:H	22	0.12
(2,1051)	1:A:2074:TYR:HB2	1:A:2078:LEU:H	24	0.12

*Continued on next page...*



*Continued from previous page...*

Key	Atom-1	Atom-2	Model ID	Violation (Å)
(2,1049)	1:A:2051:LEU:H	1:A:2051:LEU:HG	11	0.12
(2,1011)	1:A:2044:VAL:HG11	1:A:2045:LYS:H	8	0.12
(2,1011)	1:A:2044:VAL:HG12	1:A:2045:LYS:H	8	0.12
(2,1011)	1:A:2044:VAL:HG13	1:A:2045:LYS:H	8	0.12
(2,1006)	1:A:2086:ARG:HB2	1:A:2087:LYS:H	26	0.12
(2,1002)	1:A:2080:GLU:HB2	1:A:2081:ALA:H	30	0.12
(1,347)	1:A:2057:MET:HE1	1:A:2108:PHE:HE1	29	0.12
(1,347)	1:A:2057:MET:HE1	1:A:2108:PHE:HE2	29	0.12
(1,347)	1:A:2057:MET:HE2	1:A:2108:PHE:HE1	29	0.12
(1,347)	1:A:2057:MET:HE2	1:A:2108:PHE:HE2	29	0.12
(1,347)	1:A:2057:MET:HE3	1:A:2108:PHE:HE1	29	0.12
(1,347)	1:A:2057:MET:HE3	1:A:2108:PHE:HE2	29	0.12
(1,20)	1:A:2034:ALA:H	1:A:2050:VAL:HA	16	0.12
(1,184)	1:A:2024:HIS:HB2	1:A:2070:PHE:HD1	31	0.12
(1,184)	1:A:2024:HIS:HB2	1:A:2070:PHE:HD2	31	0.12
(1,184)	1:A:2024:HIS:HB3	1:A:2070:PHE:HD1	31	0.12
(1,184)	1:A:2024:HIS:HB3	1:A:2070:PHE:HD2	31	0.12
(1,13)	1:A:2045:LYS:HD2	1:A:2048:PHE:H	8	0.12
(1,13)	1:A:2045:LYS:HD3	1:A:2048:PHE:H	8	0.12
(1,13)	1:A:2045:LYS:HD2	1:A:2048:PHE:H	22	0.12
(1,13)	1:A:2045:LYS:HD3	1:A:2048:PHE:H	22	0.12
(1,102)	1:A:2083:GLU:HA	1:A:2084:TRP:HD1	8	0.12
(1,102)	1:A:2083:GLU:HA	1:A:2084:TRP:HD1	15	0.12
(1,102)	1:A:2083:GLU:HA	1:A:2084:TRP:HD1	23	0.12
(3,97)	1:A:2107:VAL:O	1:A:2111:ILE:H	16	0.11
(3,95)	1:A:2106:HIS:O	1:A:2110:ARG:H	28	0.11
(3,90)	1:A:2103:LEU:O	1:A:2107:VAL:N	15	0.11
(3,90)	1:A:2103:LEU:O	1:A:2107:VAL:N	21	0.11
(3,89)	1:A:2103:LEU:O	1:A:2107:VAL:H	14	0.11
(3,87)	1:A:2102:ASP:O	1:A:2106:HIS:H	1	0.11
(3,87)	1:A:2102:ASP:O	1:A:2106:HIS:H	8	0.11
(3,87)	1:A:2102:ASP:O	1:A:2106:HIS:H	14	0.11
(3,87)	1:A:2102:ASP:O	1:A:2106:HIS:H	26	0.11
(3,87)	1:A:2102:ASP:O	1:A:2106:HIS:H	31	0.11
(3,67)	1:A:2084:TRP:O	1:A:2088:TYR:H	12	0.11
(3,63)	1:A:2082:GLN:O	1:A:2086:ARG:H	23	0.11
(3,61)	1:A:2081:ALA:O	1:A:2085:CYS:H	27	0.11
(3,59)	1:A:2080:GLU:O	1:A:2084:TRP:H	6	0.11
(3,59)	1:A:2080:GLU:O	1:A:2084:TRP:H	12	0.11
(3,59)	1:A:2080:GLU:O	1:A:2084:TRP:H	15	0.11
(3,59)	1:A:2080:GLU:O	1:A:2084:TRP:H	25	0.11
(3,58)	1:A:2079:MET:O	1:A:2083:GLU:N	30	0.11

*Continued on next page...*

*Continued from previous page...*

Key	Atom-1	Atom-2	Model ID	Violation (Å)
(3,57)	1:A:2079:MET:O	1:A:2083:GLU:H	14	0.11
(3,57)	1:A:2079:MET:O	1:A:2083:GLU:H	15	0.11
(3,57)	1:A:2079:MET:O	1:A:2083:GLU:H	17	0.11
(3,51)	1:A:2076:ARG:O	1:A:2080:GLU:H	24	0.11
(3,47)	1:A:2055:HIS:O	1:A:2059:GLU:H	15	0.11
(3,47)	1:A:2055:HIS:O	1:A:2059:GLU:H	18	0.11
(3,46)	1:A:2054:LEU:O	1:A:2058:MET:N	2	0.11
(3,46)	1:A:2054:LEU:O	1:A:2058:MET:N	23	0.11
(3,38)	1:A:2050:VAL:O	1:A:2054:LEU:N	4	0.11
(3,38)	1:A:2050:VAL:O	1:A:2054:LEU:N	8	0.11
(3,38)	1:A:2050:VAL:O	1:A:2054:LEU:N	23	0.11
(3,33)	1:A:2047:MET:O	1:A:2051:LEU:H	15	0.11
(3,33)	1:A:2047:MET:O	1:A:2051:LEU:H	25	0.11
(3,31)	1:A:2046:GLY:O	1:A:2050:VAL:H	2	0.11
(3,31)	1:A:2046:GLY:O	1:A:2050:VAL:H	3	0.11
(3,31)	1:A:2046:GLY:O	1:A:2050:VAL:H	5	0.11
(3,29)	1:A:2045:LYS:O	1:A:2049:GLU:H	3	0.11
(3,28)	1:A:2044:VAL:O	1:A:2048:PHE:N	19	0.11
(3,28)	1:A:2044:VAL:O	1:A:2048:PHE:N	21	0.11
(3,27)	1:A:2044:VAL:O	1:A:2048:PHE:H	22	0.11
(3,27)	1:A:2044:VAL:O	1:A:2048:PHE:H	25	0.11
(3,13)	1:A:2029:GLU:O	1:A:2033:GLU:H	18	0.11
(3,13)	1:A:2029:GLU:O	1:A:2033:GLU:H	30	0.11
(2,984)	1:A:2081:ALA:H	1:A:2103:LEU:HD21	15	0.11
(2,984)	1:A:2081:ALA:H	1:A:2103:LEU:HD22	15	0.11
(2,984)	1:A:2081:ALA:H	1:A:2103:LEU:HD23	15	0.11
(2,979)	1:A:2068:THR:HG21	1:A:2069:SER:H	21	0.11
(2,979)	1:A:2068:THR:HG22	1:A:2069:SER:H	21	0.11
(2,979)	1:A:2068:THR:HG23	1:A:2069:SER:H	21	0.11
(2,96)	1:A:2087:LYS:H	1:A:2087:LYS:HD2	28	0.11
(2,956)	1:A:2047:MET:HE1	1:A:2101:TRP:HZ2	1	0.11
(2,956)	1:A:2047:MET:HE2	1:A:2101:TRP:HZ2	1	0.11
(2,956)	1:A:2047:MET:HE3	1:A:2101:TRP:HZ2	1	0.11
(2,956)	1:A:2047:MET:HE1	1:A:2101:TRP:HZ2	18	0.11
(2,956)	1:A:2047:MET:HE2	1:A:2101:TRP:HZ2	18	0.11
(2,956)	1:A:2047:MET:HE3	1:A:2101:TRP:HZ2	18	0.11
(2,932)	1:A:2105:TYR:HA	1:A:2105:TYR:HE1	11	0.11
(2,932)	1:A:2105:TYR:HA	1:A:2105:TYR:HE2	11	0.11
(2,932)	1:A:2105:TYR:HA	1:A:2105:TYR:HE1	22	0.11
(2,932)	1:A:2105:TYR:HA	1:A:2105:TYR:HE2	22	0.11
(2,932)	1:A:2105:TYR:HA	1:A:2105:TYR:HE1	27	0.11
(2,932)	1:A:2105:TYR:HA	1:A:2105:TYR:HE2	27	0.11

*Continued on next page...*

*Continued from previous page...*

Key	Atom-1	Atom-2	Model ID	Violation (Å)
(2,923)	1:A:2038:TYR:HD1	1:A:2039:PHE:HZ	30	0.11
(2,923)	1:A:2038:TYR:HD2	1:A:2039:PHE:HZ	30	0.11
(2,919)	1:A:2047:MET:HB2	1:A:2101:TRP:HZ2	29	0.11
(2,914)	1:A:2035:SER:H	1:A:2101:TRP:HZ2	1	0.11
(2,914)	1:A:2035:SER:H	1:A:2101:TRP:HZ2	2	0.11
(2,914)	1:A:2035:SER:H	1:A:2101:TRP:HZ2	24	0.11
(2,91)	1:A:2083:GLU:HA	1:A:2085:CYS:H	25	0.11
(2,889)	1:A:2027:TRP:HA	1:A:2108:PHE:HD1	2	0.11
(2,889)	1:A:2027:TRP:HA	1:A:2108:PHE:HD2	2	0.11
(2,887)	1:A:2039:PHE:HD1	1:A:2040:GLY:H	16	0.11
(2,887)	1:A:2039:PHE:HD2	1:A:2040:GLY:H	16	0.11
(2,856)	1:A:2088:TYR:HD1	1:A:2092:GLY:H	6	0.11
(2,856)	1:A:2088:TYR:HD2	1:A:2092:GLY:H	6	0.11
(2,854)	1:A:2048:PHE:HA	1:A:2048:PHE:HE1	32	0.11
(2,854)	1:A:2048:PHE:HA	1:A:2048:PHE:HE2	32	0.11
(2,803)	1:A:2113:LYS:HA	1:A:2114:GLN:H	2	0.11
(2,803)	1:A:2113:LYS:HA	1:A:2114:GLN:H	11	0.11
(2,803)	1:A:2113:LYS:HA	1:A:2114:GLN:H	28	0.11
(2,793)	1:A:2017:ILE:H	1:A:2018:ARG:H	2	0.11
(2,793)	1:A:2017:ILE:H	1:A:2018:ARG:H	31	0.11
(2,779)	1:A:2015:GLU:HA	1:A:2016:LEU:H	16	0.11
(2,769)	1:A:2078:LEU:HD21	1:A:2079:MET:H	7	0.11
(2,769)	1:A:2078:LEU:HD22	1:A:2079:MET:H	7	0.11
(2,769)	1:A:2078:LEU:HD23	1:A:2079:MET:H	7	0.11
(2,712)	1:A:2070:PHE:HA	1:A:2072:GLN:H	1	0.11
(2,712)	1:A:2070:PHE:HA	1:A:2072:GLN:H	5	0.11
(2,712)	1:A:2070:PHE:HA	1:A:2072:GLN:H	18	0.11
(2,712)	1:A:2070:PHE:HA	1:A:2072:GLN:H	29	0.11
(2,684)	1:A:2105:TYR:HD1	1:A:2106:HIS:H	6	0.11
(2,684)	1:A:2105:TYR:HD2	1:A:2106:HIS:H	6	0.11
(2,684)	1:A:2105:TYR:HD1	1:A:2106:HIS:H	8	0.11
(2,684)	1:A:2105:TYR:HD2	1:A:2106:HIS:H	8	0.11
(2,684)	1:A:2105:TYR:HD1	1:A:2106:HIS:H	24	0.11
(2,684)	1:A:2105:TYR:HD2	1:A:2106:HIS:H	24	0.11
(2,684)	1:A:2105:TYR:HD1	1:A:2106:HIS:H	25	0.11
(2,684)	1:A:2105:TYR:HD2	1:A:2106:HIS:H	25	0.11
(2,677)	1:A:2074:TYR:HE1	1:A:2111:ILE:HA	28	0.11
(2,677)	1:A:2074:TYR:HE2	1:A:2111:ILE:HA	28	0.11
(2,669)	1:A:2070:PHE:HA	1:A:2074:TYR:HD1	7	0.11
(2,669)	1:A:2070:PHE:HA	1:A:2074:TYR:HD2	7	0.11
(2,669)	1:A:2070:PHE:HA	1:A:2074:TYR:HD1	11	0.11
(2,669)	1:A:2070:PHE:HA	1:A:2074:TYR:HD2	11	0.11

*Continued on next page...*

*Continued from previous page...*

Key	Atom-1	Atom-2	Model ID	Violation (Å)
(2,669)	1:A:2070:PHE:HA	1:A:2074:TYR:HD1	28	0.11
(2,669)	1:A:2070:PHE:HA	1:A:2074:TYR:HD2	28	0.11
(2,668)	1:A:2052:GLU:HB3	1:A:2053:PRO:HD2	27	0.11
(2,667)	1:A:2050:VAL:HG21	1:A:2051:LEU:HD21	32	0.11
(2,667)	1:A:2050:VAL:HG21	1:A:2051:LEU:HD22	32	0.11
(2,667)	1:A:2050:VAL:HG21	1:A:2051:LEU:HD23	32	0.11
(2,667)	1:A:2050:VAL:HG22	1:A:2051:LEU:HD21	32	0.11
(2,667)	1:A:2050:VAL:HG22	1:A:2051:LEU:HD22	32	0.11
(2,667)	1:A:2050:VAL:HG22	1:A:2051:LEU:HD23	32	0.11
(2,667)	1:A:2050:VAL:HG23	1:A:2051:LEU:HD21	32	0.11
(2,667)	1:A:2050:VAL:HG23	1:A:2051:LEU:HD22	32	0.11
(2,667)	1:A:2050:VAL:HG23	1:A:2051:LEU:HD23	32	0.11
(2,644)	1:A:2047:MET:HE1	1:A:2048:PHE:HZ	22	0.11
(2,644)	1:A:2047:MET:HE2	1:A:2048:PHE:HZ	22	0.11
(2,644)	1:A:2047:MET:HE3	1:A:2048:PHE:HZ	22	0.11
(2,633)	1:A:2026:MET:HE1	1:A:2027:TRP:HZ2	30	0.11
(2,633)	1:A:2026:MET:HE2	1:A:2027:TRP:HZ2	30	0.11
(2,633)	1:A:2026:MET:HE3	1:A:2027:TRP:HZ2	30	0.11
(2,626)	1:A:2097:LEU:HD11	1:A:2101:TRP:HD1	10	0.11
(2,626)	1:A:2097:LEU:HD12	1:A:2101:TRP:HD1	10	0.11
(2,626)	1:A:2097:LEU:HD13	1:A:2101:TRP:HD1	10	0.11
(2,623)	1:A:2051:LEU:HD21	1:A:2108:PHE:HE1	18	0.11
(2,623)	1:A:2051:LEU:HD21	1:A:2108:PHE:HE2	18	0.11
(2,623)	1:A:2051:LEU:HD22	1:A:2108:PHE:HE1	18	0.11
(2,623)	1:A:2051:LEU:HD22	1:A:2108:PHE:HE2	18	0.11
(2,623)	1:A:2051:LEU:HD23	1:A:2108:PHE:HE1	18	0.11
(2,623)	1:A:2051:LEU:HD23	1:A:2108:PHE:HE2	18	0.11
(2,610)	1:A:2047:MET:HE1	1:A:2048:PHE:HA	8	0.11
(2,610)	1:A:2047:MET:HE2	1:A:2048:PHE:HA	8	0.11
(2,610)	1:A:2047:MET:HE3	1:A:2048:PHE:HA	8	0.11
(2,610)	1:A:2047:MET:HE1	1:A:2048:PHE:HA	18	0.11
(2,610)	1:A:2047:MET:HE2	1:A:2048:PHE:HA	18	0.11
(2,610)	1:A:2047:MET:HE3	1:A:2048:PHE:HA	18	0.11
(2,600)	1:A:2023:TRP:HA	1:A:2057:MET:HE1	15	0.11
(2,600)	1:A:2023:TRP:HA	1:A:2057:MET:HE2	15	0.11
(2,600)	1:A:2023:TRP:HA	1:A:2057:MET:HE3	15	0.11
(2,537)	1:A:2054:LEU:HA	1:A:2057:MET:HE1	29	0.11
(2,537)	1:A:2054:LEU:HA	1:A:2057:MET:HE2	29	0.11
(2,537)	1:A:2054:LEU:HA	1:A:2057:MET:HE3	29	0.11
(2,524)	1:A:2047:MET:HE1	1:A:2048:PHE:HB2	3	0.11
(2,524)	1:A:2047:MET:HE1	1:A:2048:PHE:HB3	3	0.11
(2,524)	1:A:2047:MET:HE2	1:A:2048:PHE:HB2	3	0.11

*Continued on next page...*

*Continued from previous page...*

Key	Atom-1	Atom-2	Model ID	Violation (Å)
(2,524)	1:A:2047:MET:HE2	1:A:2048:PHE:HB3	3	0.11
(2,524)	1:A:2047:MET:HE3	1:A:2048:PHE:HB2	3	0.11
(2,524)	1:A:2047:MET:HE3	1:A:2048:PHE:HB3	3	0.11
(2,509)	1:A:2034:ALA:HB1	1:A:2047:MET:HB3	1	0.11
(2,509)	1:A:2034:ALA:HB2	1:A:2047:MET:HB3	1	0.11
(2,509)	1:A:2034:ALA:HB3	1:A:2047:MET:HB3	1	0.11
(2,493)	1:A:2063:GLN:HA	1:A:2063:GLN:HG2	26	0.11
(2,467)	1:A:2054:LEU:HD21	1:A:2057:MET:HB2	22	0.11
(2,467)	1:A:2054:LEU:HD21	1:A:2057:MET:HB3	22	0.11
(2,467)	1:A:2054:LEU:HD22	1:A:2057:MET:HB2	22	0.11
(2,467)	1:A:2054:LEU:HD22	1:A:2057:MET:HB3	22	0.11
(2,467)	1:A:2054:LEU:HD23	1:A:2057:MET:HB2	22	0.11
(2,467)	1:A:2054:LEU:HD23	1:A:2057:MET:HB3	22	0.11
(2,440)	1:A:2060:ARG:HA	1:A:2060:ARG:HG2	7	0.11
(2,440)	1:A:2060:ARG:HA	1:A:2060:ARG:HG2	10	0.11
(2,440)	1:A:2060:ARG:HA	1:A:2060:ARG:HG2	11	0.11
(2,440)	1:A:2060:ARG:HA	1:A:2060:ARG:HG2	14	0.11
(2,440)	1:A:2060:ARG:HA	1:A:2060:ARG:HG2	20	0.11
(2,440)	1:A:2060:ARG:HA	1:A:2060:ARG:HG2	23	0.11
(2,391)	1:A:2017:ILE:HA	1:A:2017:ILE:HG13	22	0.11
(2,383)	1:A:2044:VAL:HG21	1:A:2047:MET:HE1	7	0.11
(2,383)	1:A:2044:VAL:HG21	1:A:2047:MET:HE2	7	0.11
(2,383)	1:A:2044:VAL:HG21	1:A:2047:MET:HE3	7	0.11
(2,383)	1:A:2044:VAL:HG22	1:A:2047:MET:HE1	7	0.11
(2,383)	1:A:2044:VAL:HG22	1:A:2047:MET:HE2	7	0.11
(2,383)	1:A:2044:VAL:HG22	1:A:2047:MET:HE3	7	0.11
(2,383)	1:A:2044:VAL:HG23	1:A:2047:MET:HE1	7	0.11
(2,383)	1:A:2044:VAL:HG23	1:A:2047:MET:HE2	7	0.11
(2,383)	1:A:2044:VAL:HG23	1:A:2047:MET:HE3	7	0.11
(2,383)	1:A:2044:VAL:HG21	1:A:2047:MET:HE1	24	0.11
(2,383)	1:A:2044:VAL:HG21	1:A:2047:MET:HE2	24	0.11
(2,383)	1:A:2044:VAL:HG21	1:A:2047:MET:HE3	24	0.11
(2,383)	1:A:2044:VAL:HG22	1:A:2047:MET:HE1	24	0.11
(2,383)	1:A:2044:VAL:HG22	1:A:2047:MET:HE2	24	0.11
(2,383)	1:A:2044:VAL:HG22	1:A:2047:MET:HE3	24	0.11
(2,383)	1:A:2044:VAL:HG23	1:A:2047:MET:HE1	24	0.11
(2,383)	1:A:2044:VAL:HG23	1:A:2047:MET:HE2	24	0.11
(2,383)	1:A:2044:VAL:HG23	1:A:2047:MET:HE3	24	0.11
(2,377)	1:A:2019:VAL:HG21	1:A:2020:PRO:HA	2	0.11
(2,377)	1:A:2019:VAL:HG22	1:A:2020:PRO:HA	2	0.11
(2,377)	1:A:2019:VAL:HG23	1:A:2020:PRO:HA	2	0.11
(2,372)	1:A:2107:VAL:HG21	1:A:2111:ILE:HD11	27	0.11

*Continued on next page...*

*Continued from previous page...*

Key	Atom-1	Atom-2	Model ID	Violation (Å)
(2,372)	1:A:2107:VAL:HG21	1:A:2111:ILE:HD12	27	0.11
(2,372)	1:A:2107:VAL:HG21	1:A:2111:ILE:HD13	27	0.11
(2,372)	1:A:2107:VAL:HG22	1:A:2111:ILE:HD11	27	0.11
(2,372)	1:A:2107:VAL:HG22	1:A:2111:ILE:HD12	27	0.11
(2,372)	1:A:2107:VAL:HG22	1:A:2111:ILE:HD13	27	0.11
(2,372)	1:A:2107:VAL:HG23	1:A:2111:ILE:HD11	27	0.11
(2,372)	1:A:2107:VAL:HG23	1:A:2111:ILE:HD12	27	0.11
(2,372)	1:A:2107:VAL:HG23	1:A:2111:ILE:HD13	27	0.11
(2,361)	1:A:2034:ALA:HB1	1:A:2037:LEU:HD11	11	0.11
(2,361)	1:A:2034:ALA:HB1	1:A:2037:LEU:HD12	11	0.11
(2,361)	1:A:2034:ALA:HB1	1:A:2037:LEU:HD13	11	0.11
(2,361)	1:A:2034:ALA:HB2	1:A:2037:LEU:HD11	11	0.11
(2,361)	1:A:2034:ALA:HB2	1:A:2037:LEU:HD12	11	0.11
(2,361)	1:A:2034:ALA:HB2	1:A:2037:LEU:HD13	11	0.11
(2,361)	1:A:2034:ALA:HB3	1:A:2037:LEU:HD11	11	0.11
(2,361)	1:A:2034:ALA:HB3	1:A:2037:LEU:HD12	11	0.11
(2,361)	1:A:2034:ALA:HB3	1:A:2037:LEU:HD13	11	0.11
(2,348)	1:A:2044:VAL:HG21	1:A:2097:LEU:HD11	17	0.11
(2,348)	1:A:2044:VAL:HG21	1:A:2097:LEU:HD12	17	0.11
(2,348)	1:A:2044:VAL:HG21	1:A:2097:LEU:HD13	17	0.11
(2,348)	1:A:2044:VAL:HG22	1:A:2097:LEU:HD11	17	0.11
(2,348)	1:A:2044:VAL:HG22	1:A:2097:LEU:HD12	17	0.11
(2,348)	1:A:2044:VAL:HG22	1:A:2097:LEU:HD13	17	0.11
(2,348)	1:A:2044:VAL:HG23	1:A:2097:LEU:HD11	17	0.11
(2,348)	1:A:2044:VAL:HG23	1:A:2097:LEU:HD12	17	0.11
(2,348)	1:A:2044:VAL:HG23	1:A:2097:LEU:HD13	17	0.11
(2,339)	1:A:2054:LEU:HA	1:A:2054:LEU:HD11	26	0.11
(2,339)	1:A:2054:LEU:HA	1:A:2054:LEU:HD12	26	0.11
(2,339)	1:A:2054:LEU:HA	1:A:2054:LEU:HD13	26	0.11
(2,327)	1:A:2102:ASP:H	1:A:2103:LEU:HB2	25	0.11
(2,320)	1:A:2107:VAL:HA	1:A:2109:ARG:H	17	0.11
(2,320)	1:A:2107:VAL:HA	1:A:2109:ARG:H	29	0.11
(2,283)	1:A:2031:LEU:H	1:A:2050:VAL:HG11	29	0.11
(2,283)	1:A:2031:LEU:H	1:A:2050:VAL:HG12	29	0.11
(2,283)	1:A:2031:LEU:H	1:A:2050:VAL:HG13	29	0.11
(2,246)	1:A:2016:LEU:H	1:A:2016:LEU:HD21	30	0.11
(2,246)	1:A:2016:LEU:H	1:A:2016:LEU:HD22	30	0.11
(2,246)	1:A:2016:LEU:H	1:A:2016:LEU:HD23	30	0.11
(2,241)	1:A:2018:ARG:H	1:A:2018:ARG:HG3	10	0.11
(2,239)	1:A:2017:ILE:HB	1:A:2018:ARG:H	24	0.11
(2,238)	1:A:2017:ILE:HA	1:A:2018:ARG:H	7	0.11
(2,234)	1:A:2020:PRO:HA	1:A:2021:ILE:H	5	0.11

*Continued on next page...*

*Continued from previous page...*

Key	Atom-1	Atom-2	Model ID	Violation (Å)
(2,234)	1:A:2020:PRO:HA	1:A:2021:ILE:H	6	0.11
(2,234)	1:A:2020:PRO:HA	1:A:2021:ILE:H	15	0.11
(2,233)	1:A:2021:ILE:H	1:A:2022:LEU:H	19	0.11
(2,173)	1:A:2048:PHE:H	1:A:2049:GLU:HG2	13	0.11
(2,151)	1:A:2058:MET:H	1:A:2061:GLY:H	4	0.11
(2,151)	1:A:2058:MET:H	1:A:2061:GLY:H	16	0.11
(2,1170)	1:A:2031:LEU:HD11	1:A:2051:LEU:HB2	7	0.11
(2,1170)	1:A:2031:LEU:HD12	1:A:2051:LEU:HB2	7	0.11
(2,1170)	1:A:2031:LEU:HD13	1:A:2051:LEU:HB2	7	0.11
(2,1170)	1:A:2031:LEU:HD11	1:A:2051:LEU:HB2	10	0.11
(2,1170)	1:A:2031:LEU:HD12	1:A:2051:LEU:HB2	10	0.11
(2,1170)	1:A:2031:LEU:HD13	1:A:2051:LEU:HB2	10	0.11
(2,1150)	1:A:2033:GLU:H	1:A:2036:ARG:HB3	13	0.11
(2,1139)	1:A:2093:ASN:HA	1:A:2094:VAL:HB	5	0.11
(2,1139)	1:A:2093:ASN:HA	1:A:2094:VAL:HB	18	0.11
(2,1126)	1:A:2036:ARG:H	1:A:2037:LEU:HG	13	0.11
(2,1126)	1:A:2036:ARG:H	1:A:2037:LEU:HG	14	0.11
(2,1112)	1:A:2052:GLU:HG2	1:A:2053:PRO:HD3	14	0.11
(2,1112)	1:A:2052:GLU:HG2	1:A:2053:PRO:HD3	22	0.11
(2,1107)	1:A:2027:TRP:HB2	1:A:2111:ILE:HB	19	0.11
(2,1107)	1:A:2027:TRP:HB2	1:A:2111:ILE:HB	22	0.11
(2,1093)	1:A:2074:TYR:HE1	1:A:2111:ILE:HD11	11	0.11
(2,1093)	1:A:2074:TYR:HE1	1:A:2111:ILE:HD12	11	0.11
(2,1093)	1:A:2074:TYR:HE1	1:A:2111:ILE:HD13	11	0.11
(2,1093)	1:A:2074:TYR:HE2	1:A:2111:ILE:HD11	11	0.11
(2,1093)	1:A:2074:TYR:HE2	1:A:2111:ILE:HD12	11	0.11
(2,1093)	1:A:2074:TYR:HE2	1:A:2111:ILE:HD13	11	0.11
(2,1051)	1:A:2074:TYR:HB2	1:A:2078:LEU:H	20	0.11
(2,105)	1:A:2084:TRP:HE1	1:A:2103:LEU:HG	27	0.11
(2,1033)	1:A:2097:LEU:H	1:A:2097:LEU:HG	7	0.11
(2,1021)	1:A:2084:TRP:HB3	1:A:2085:CYS:H	30	0.11
(2,1006)	1:A:2086:ARG:HB2	1:A:2087:LYS:H	9	0.11
(2,1006)	1:A:2086:ARG:HB2	1:A:2087:LYS:H	13	0.11
(2,1006)	1:A:2086:ARG:HB2	1:A:2087:LYS:H	19	0.11
(2,1006)	1:A:2086:ARG:HB2	1:A:2087:LYS:H	20	0.11
(2,1006)	1:A:2086:ARG:HB2	1:A:2087:LYS:H	24	0.11
(2,1002)	1:A:2080:GLU:HB2	1:A:2081:ALA:H	20	0.11
(2,1002)	1:A:2080:GLU:HB2	1:A:2081:ALA:H	27	0.11
(2,1002)	1:A:2080:GLU:HB2	1:A:2081:ALA:H	28	0.11
(1,91)	1:A:2105:TYR:HD1	1:A:2108:PHE:HA	23	0.11
(1,91)	1:A:2105:TYR:HD2	1:A:2108:PHE:HA	23	0.11
(1,5)	1:A:2076:ARG:H	1:A:2080:GLU:H	15	0.11

*Continued on next page...*

*Continued from previous page...*

Key	Atom-1	Atom-2	Model ID	Violation (Å)
(1,5)	1:A:2076:ARG:H	1:A:2080:GLU:H	25	0.11
(1,344)	1:A:2078:LEU:HA	1:A:2100:ALA:HB1	12	0.11
(1,344)	1:A:2078:LEU:HA	1:A:2100:ALA:HB2	12	0.11
(1,344)	1:A:2078:LEU:HA	1:A:2100:ALA:HB3	12	0.11
(1,20)	1:A:2034:ALA:H	1:A:2050:VAL:HA	1	0.11
(1,20)	1:A:2034:ALA:H	1:A:2050:VAL:HA	18	0.11
(1,20)	1:A:2034:ALA:H	1:A:2050:VAL:HA	30	0.11
(1,20)	1:A:2034:ALA:H	1:A:2050:VAL:HA	31	0.11
(1,140)	1:A:2023:TRP:HE3	1:A:2024:HIS:HA	20	0.11
(1,140)	1:A:2023:TRP:HE3	1:A:2024:HIS:HA	22	0.11
(1,115)	1:A:2026:MET:HE1	1:A:2056:ALA:HB1	15	0.11
(1,115)	1:A:2026:MET:HE1	1:A:2056:ALA:HB2	15	0.11
(1,115)	1:A:2026:MET:HE1	1:A:2056:ALA:HB3	15	0.11
(1,115)	1:A:2026:MET:HE2	1:A:2056:ALA:HB1	15	0.11
(1,115)	1:A:2026:MET:HE2	1:A:2056:ALA:HB2	15	0.11
(1,115)	1:A:2026:MET:HE2	1:A:2056:ALA:HB3	15	0.11
(1,115)	1:A:2026:MET:HE3	1:A:2056:ALA:HB1	15	0.11
(1,115)	1:A:2026:MET:HE3	1:A:2056:ALA:HB2	15	0.11
(1,115)	1:A:2026:MET:HE3	1:A:2056:ALA:HB3	15	0.11
(1,115)	1:A:2026:MET:HE1	1:A:2056:ALA:HB1	25	0.11
(1,115)	1:A:2026:MET:HE1	1:A:2056:ALA:HB2	25	0.11
(1,115)	1:A:2026:MET:HE1	1:A:2056:ALA:HB3	25	0.11
(1,115)	1:A:2026:MET:HE2	1:A:2056:ALA:HB1	25	0.11
(1,115)	1:A:2026:MET:HE2	1:A:2056:ALA:HB2	25	0.11
(1,115)	1:A:2026:MET:HE2	1:A:2056:ALA:HB3	25	0.11
(1,115)	1:A:2026:MET:HE3	1:A:2056:ALA:HB1	25	0.11
(1,115)	1:A:2026:MET:HE3	1:A:2056:ALA:HB2	25	0.11
(1,115)	1:A:2026:MET:HE3	1:A:2056:ALA:HB3	25	0.11
(1,115)	1:A:2026:MET:HE1	1:A:2056:ALA:HB1	26	0.11
(1,115)	1:A:2026:MET:HE1	1:A:2056:ALA:HB2	26	0.11
(1,115)	1:A:2026:MET:HE1	1:A:2056:ALA:HB3	26	0.11
(1,115)	1:A:2026:MET:HE2	1:A:2056:ALA:HB1	26	0.11
(1,115)	1:A:2026:MET:HE2	1:A:2056:ALA:HB2	26	0.11
(1,115)	1:A:2026:MET:HE2	1:A:2056:ALA:HB3	26	0.11
(1,115)	1:A:2026:MET:HE3	1:A:2056:ALA:HB1	26	0.11
(1,115)	1:A:2026:MET:HE3	1:A:2056:ALA:HB2	26	0.11
(1,115)	1:A:2026:MET:HE3	1:A:2056:ALA:HB3	26	0.11
(1,115)	1:A:2026:MET:HE1	1:A:2056:ALA:HB1	27	0.11
(1,115)	1:A:2026:MET:HE1	1:A:2056:ALA:HB2	27	0.11
(1,115)	1:A:2026:MET:HE1	1:A:2056:ALA:HB3	27	0.11
(1,115)	1:A:2026:MET:HE2	1:A:2056:ALA:HB1	27	0.11
(1,115)	1:A:2026:MET:HE2	1:A:2056:ALA:HB2	27	0.11

*Continued on next page...*



*Continued from previous page...*

Key	Atom-1	Atom-2	Model ID	Violation (Å)
(1,115)	1:A:2026:MET:HE2	1:A:2056:ALA:HB3	27	0.11
(1,115)	1:A:2026:MET:HE3	1:A:2056:ALA:HB1	27	0.11
(1,115)	1:A:2026:MET:HE3	1:A:2056:ALA:HB2	27	0.11
(1,115)	1:A:2026:MET:HE3	1:A:2056:ALA:HB3	27	0.11
(1,115)	1:A:2026:MET:HE1	1:A:2056:ALA:HB1	31	0.11
(1,115)	1:A:2026:MET:HE1	1:A:2056:ALA:HB2	31	0.11
(1,115)	1:A:2026:MET:HE1	1:A:2056:ALA:HB3	31	0.11
(1,115)	1:A:2026:MET:HE2	1:A:2056:ALA:HB1	31	0.11
(1,115)	1:A:2026:MET:HE2	1:A:2056:ALA:HB2	31	0.11
(1,115)	1:A:2026:MET:HE2	1:A:2056:ALA:HB3	31	0.11
(1,115)	1:A:2026:MET:HE3	1:A:2056:ALA:HB1	31	0.11
(1,115)	1:A:2026:MET:HE3	1:A:2056:ALA:HB2	31	0.11
(1,115)	1:A:2026:MET:HE3	1:A:2056:ALA:HB3	31	0.11

## 10 Dihedral-angle violation analysis

Dihedral angle analysis failed due to data error in the dihedral angle restraints, possibly missing target value